

# 70

FT-70E

## SUPERLOTUS

FRY-TOP ELETRICI SU MOBILE A GIORNO  
ELECTRIC FRY-TOPS ON OPEN CABINET  
ELEKTROGRIDDLEPLATTEN AUF OFFENEM UNTERBAU  
FRY-TOP ELECTRIQUES SUR MEUBLE OUVERT  
FRY-TOP ELÉCTRICOS SOBRE MUEBLE ABIERTO

### Descrizione

**Costruzione** - Modello realizzato in acciaio inox CrNi 18/10 AISI 304, con piano di spessore 2,5 mm, satinatura superficiale Scotch-Brite, particolari cromati, profili arrotondati. Piani dotati di alzatina posteriore.

**Modello** - Fry-top elettrico su mobile a giorno\*, per uso professionale. Dotati di piastra liscia e/o rigata, normale o cromata e vetroceramica. Piastra normale in acciaio FE430B. Piastra cromata in acciaio FE510C con finitura cromo. Hanno un doppio termostato: di lavoro e di sicurezza. Assicurano elevata resistenza, durata nel tempo e raggiungono rapidamente la temperatura desiderata con regolazione da 50 a 300 °C. Particolarmente facili e veloci da pulire. Bacinelle di raccolta liquidi capienti ed estraibili.

**Manutenzione** - Facilitata grazie a semplice smontaggio cruscotto frontale.

**Dotazioni** - Piedini regolabili in altezza. \* Portine non incluse.



FT-70E

### Description

**Construction** - Fabricated using CrNi 18/10 AISI 304 grade Stainless Steel Scotch-Brite Satin polish Finish, incorporating 2,5mm thick worktop, rounded edges, chromed details and rear splash back.

**Model** - Professional Electric Griddle, Smooth, Ribbed or 50 / 50, Normal or Chrome, on open cabinet. Normal Plate in FE430B Steel and Chrome in FE510C Steel. Double thermostat, operating and safety. High durability and rapid heat up. 50 - 300degC control, Removable liquid containers.

**Maintenance** - All serviceable parts are accessible by the easy removal of front control panel.

**Fittings** - Appliance is supplied with adjustable feet. Doors not included.

### Bezeichnung

**Aufbau** - Modell aus Edelstahl CrNi 18/10 AISI 304 hergestellt, Deckplatte mit einer Stärke von 2,5 mm, Satinierung der Oberfläche Scotch-Brite, Einzelteile verchromt, abgerundete Profile. Einschübe ausgestattet mit hinterer Aufkantung.

**Modell** - Elektrogriddleplatten auf offenem Unterbau\*, für den professionellen Gebrauch. Ausgestattet mit glatter und / oder gerillter Platte, normal oder verchromt und Glaskeramik-Platte. Normale Platte aus Stahl FE430B. Verchromte Platte aus Stahl FE510C in Chromausführung. Haben einen doppelten Thermostat: für Betrieb und Sicherheit. Garantieren eine hohe Widerstandsfähigkeit, lange Dauerhaftigkeit und erreichen die gewünschte Temperatur bei der Einstellung von 50 bis 300 °C. Besonders mühelos und schnell zu reinigen. Geräumige und herausziehbare Behälter zum Auffangen von Flüssigkeiten.

**Wartung** - Erleichtert durch einfachen Ausbau der Frontblende.

**Ausstattungen** - Höhenverstellbare Füße. \* Türen nicht inbegriffen.

### Description

**Construction** - Modèle réalisé en acier inox CrNi 18/10 AISI 304, avec plan de 2,5 mm d'épaisseur, satinage superficiel Scotch-Brite, détails chromés, profilés arrondis. Plans équipés de rehausseur postérieur.

**Modèle** - Fry-top électriques sur meuble ouvert\*, à usage professionnel. Équipés d'une plaque lisse et/ou rainurée, normale ou chromée ou vitrocéramique. Plaque normale en acier FE430B. Plaque chromée en acier FE510C avec finitions chromées. Ils disposent d'un double thermostat: de travail et de sécurité. Elles garantissent une haute résistance et une durée dans le temps, et atteignent rapidement la température désirée avec régulation de 50 à 300 °C. Particulièrement faciles et rapides à nettoyer. Bacs de collecte des liquides haute capacité et extractibles.

**Entretien** - Facilité grâce au démontage simple du panneau frontal.

**Équipements** - Pieds réglables en hauteur. \* Portes non incluses.

### Descripción

**Construcción** - Modelo realizado en acero inox CrNi 18/10 AISI 304, con plano de 2,5 mm de grosor, satinado superficial Scotch-Brite, detalles cromados y perfiles redondeados. Plano dotado de alzado posterior.

**Modelo** - Fry-top eléctricos sobre mueble abierto\*, para uso profesional. Dotados de placa lisa y/o ranurada, normal o cromada y vitrocerámica. Placa normal de acero FE430B. Placa cromada de acero FE510C con acabados cromados. Tienen un doble termostato: de trabajo y de seguridad. Aseguran una resistencia elevada, durabilidad y alcanzan rápidamente la temperatura deseada con regulación de 50 a 300 °C. Especialmente fáciles y rápidas de limpiar. Cubetas recoge grasas de gran capacidad y extraíbles.

**Manutención** - Facilitada gracias a un desmontaje simple del panel delantero.

**Dotaciones** - Patas regulables en altura. \* Puertas no incluidas.

04.04.2014



70  
SUPERLOTUS

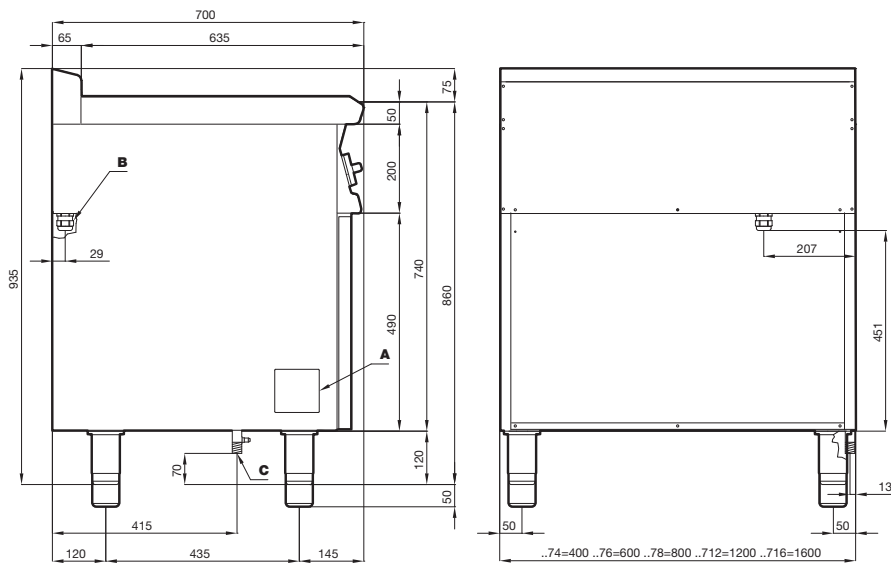
Food Catering Equipment

# 70

## SUPERLOTUS

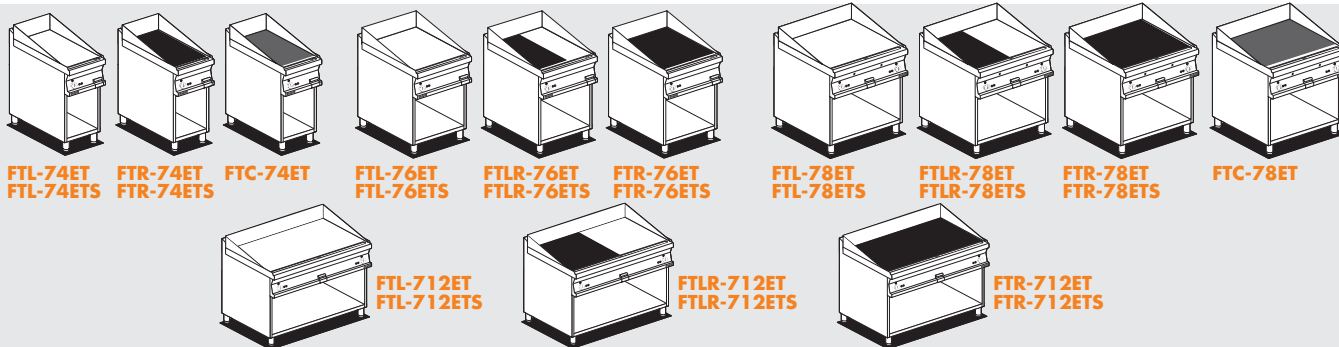
FRY-TOP ELETTRICI SU MOBILE A GIORNO  
 ELECTRIC FRY-TOPS ON OPEN CABINET  
 ELEKTROGRIDDLEPLATTEN AUF OFFENEM UNTERBAU  
 FRY-TOP ELECTRIQUES SUR MEUBLE OUVERT  
 FRY-TOP ELÉCTRICOS SOBRE MUEBLE ABIERTO

**FT-70E**  
 DATI TECNICI / TECHNICAL DATA / TECHNISCHE DATEN  
 DONNÉES TECHNIQUES / DATOS TÉCNICOS



**A** Targhetta caratteristica  
 Data plate  
 Typenschild  
 Plaque des caractéristique  
 Chapa de características

**B** Allacciamento elettrico  
 Electrical connection  
 Elektrischer Anschluss  
 Raccordement électrique  
 Conexión eléctrica



**FTL-74ET**  
**FTR-74ETS**

**FTR-74ET**  
**FTR-74ETS**

**FTC-74ET**

**FTL-76ET**  
**FTL-76ETS**

**FTLR-76ET**  
**FTLR-76ETS**

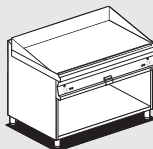
**FTR-76ET**  
**FTR-76ETS**

**FTL-78ET**  
**FTL-78ETS**

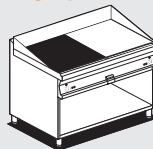
**FTLR-78ET**  
**FTLR-78ETS**

**FTR-78ET**  
**FTR-78ETS**

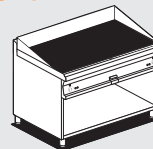
**FTC-78ET**



**FTL-712ET**  
**FTL-712ETS**



**FTLR-712ET**  
**FTLR-712ETS**



**FTR-712ET**  
**FTR-712ETS**

Modelli Models Modele Modelos	Dimensioni Dimensions Abmessung. Dimensions Dimension.	Piastra Plate Platte Plaque Placa	Zone e potenza Areas and power Zonen und Leistung Zones et puissance Zonas y potencia	Liscia Smooth Glatt Lisse Liso	Rigata Grooved Gerillt Canalée Rayado	Piastra cromata Chrome-plat, plate Verchromplatte Plaque chromée Placa cromada	Vetroceram. Ceram. glass Ceran-Koch. Vitreoceram. Vitreocream.	Potenza totale Total power Gesamleistung Puissance total Potencia total	Volltaggio e frequenza Voltage and frequency Spannung et frequenz Tension et fréquence Voltaje y frecuencia	Peso/Vol. Weight/Vol. Gewicht/Vol. Poids/Vol. Peso/Vol.
	cm	cm	N° • kW					kW	V~ • Hz	kg/m³
<b>FTL-74ET</b>	40x70x90h	39x52,2	⚡ 1 • 1 x 5,55	•				⚡ 5,55	400V-3N / 230V-3 • 50/60	64 / 0,400
<b>FTR-74ET</b>	40x70x90h	39x52,2	⚡ 1 • 1 x 5,55		•			⚡ 5,55	400V-3N / 230V-3 • 50/60	64 / 0,400
<b>FTL-74ETS</b>	40x70x90h	39x52,2	⚡ 1 • 1 x 5,55	•		•		⚡ 5,55	400V-3N / 230V-3 • 50/60	64 / 0,400
<b>FTR-74ETS</b>	40x70x90h	39x52,2	⚡ 1 • 1 x 5,55		•	•		⚡ 5,55	400V-3N / 230V-3 • 50/60	64 / 0,400
<b>FTC-74ET</b>	40x70x90h	39x52,2	⚡ 1 • 1 x 2,7	•			•	⚡ 2,7	400V-3N / 230V-3 / 230V~ • 50/60	62 / 0,400
<b>FTL-76ET</b>	60x70x90h	59x52,2	⚡ 1 • 1 x 7,4	•				⚡ 7,4	400V-3N • 50/60	78 / 0,500
<b>FTLR-76ET</b>	60x70x90h	59x52,2	⚡ 1 • 1 x 7,4	•	•			⚡ 7,4	400V-3N • 50/60	78 / 0,500
<b>FTR-76ET</b>	60x70x90h	59x52,2	⚡ 1 • 1 x 7,4		•			⚡ 7,4	400V-3N • 50/60	78 / 0,500
<b>FTL-76ETS</b>	60x70x90h	59x52,2	⚡ 1 • 1 x 7,4	•		•		⚡ 7,4	400V-3N • 50/60	78 / 0,500
<b>FTLR-76ETS</b>	60x70x90h	59x52,2	⚡ 1 • 1 x 7,4		•	•		⚡ 7,4	400V-3N • 50/60	78 / 0,500
<b>FTL-78ET</b>	80x70x90h	79x52,2	⚡ 2 • 2 x 5,55	•				⚡ 11,1	400V-3N / 230V-3 • 50/60	110 / 0,770
<b>FTLR-78ET</b>	80x70x90h	79x52,2	⚡ 2 • 2 x 5,55	•	•			⚡ 11,1	400V-3N / 230V-3 • 50/60	110 / 0,770
<b>FTR-78ET</b>	80x70x90h	79x52,2	⚡ 2 • 2 x 5,55		•			⚡ 11,1	400V-3N / 230V-3 • 50/60	110 / 0,770
<b>FTL-78ETS</b>	80x70x90h	79x52,2	⚡ 2 • 2 x 5,55	•		•		⚡ 11,1	400V-3N / 230V-3 • 50/60	110 / 0,770
<b>FTLR-78ETS</b>	80x70x90h	79x52,2	⚡ 2 • 2 x 5,55		•	•		⚡ 11,1	400V-3N / 230V-3 • 50/60	110 / 0,770
<b>FTC-78ET</b>	80x70x90h	79x52,2	⚡ 2 • 2 x 2,7	•			•	⚡ 5,4	400V-3N / 230V-3 / 230V~ • 50/60	110 / 0,770
<b>FTL-712ET</b>	120x70x90h	119x52,2	⚡ 2 • 2 x 7,4	•				⚡ 14,8	400V-3N • 50/60	150 / 1,140
<b>FTLR-712ET</b>	120x70x90h	119x52,2	⚡ 2 • 2 x 7,4	•	•			⚡ 14,8	400V-3N • 50/60	150 / 1,140
<b>FTR-712ET</b>	120x70x90h	119x52,2	⚡ 2 • 2 x 7,4		•			⚡ 14,8	400V-3N • 50/60	150 / 1,140
<b>FTL-712ETS</b>	120x70x90h	119x52,2	⚡ 2 • 2 x 7,4	•		•		⚡ 14,8	400V-3N • 50/60	150 / 1,140
<b>FTLR-712ETS</b>	120x70x90h	119x52,2	⚡ 2 • 2 x 7,4		•	•		⚡ 14,8	400V-3N • 50/60	150 / 1,140
<b>FTR-712ETS</b>	120x70x90h	119x52,2	⚡ 2 • 2 x 7,4		•	•		⚡ 14,8	400V-3N • 50/60	150 / 1,140

*buy lotus, buy Italy!*

La ditta si riserva di apportare modifiche senza preavviso  
 The manufacturer reserves the right to modify the technical data and models without  
 previous notice - Technische Änderungen vorbehalten - La Société se réserve le droit  
 d'apporter tout modification sans préavis - La Empresa se reserva el derecho de  
 introducir, sin preaviso, modificaciones en cualquier momento



**LOTUS SpA** - Via Calmaor, 46  
 31020 Zoppé di S. Vendemiano (TV) - ITALY  
 Tel. +39 0438 778020 / 778468  
 Fax +39 0438 778277  
 www.lotuscookers.it - lotus@lotuscookers.it

**The size of success.**