

ТЕХНО^{ТТ}

ГРУППА КОМПАНИЙ. ПРОИЗВОДИМ С 1998 ГОДА

КАТАЛОГ

2017–2018



ИНФОРМАЦИЯ О КОМПАНИИ

Компания ТЕХНО-ТТ с 1998 года занимается производством оборудования, предназначенного для предприятий общественного питания, торговли, пищевой и медицинской промышленности.

При изготовлении изделий используется только качественная импортная сталь марок AISI304 и AISI430, что гарантирует долговечность выпускаемого оборудования.

Анализируя опыт европейских производителей и используя возможности нового оборудования, конструкторское бюро постоянно совершенствует технологический процесс на предприятии. Благодаря этому удается выпускать качественную продукцию с минимальными сроками производства.

Компания ТЕХНО-ТТ имеет широкий ассортимент нейтрального и индукционного оборудования. Всего насчитывается более 7000 наименований продукции.

7000

НАИМЕНОВАНИЙ
ПРОДУКЦИИ

ПРЕИМУЩЕСТВА КОМПАНИИ:

- Производство как стандартного оборудования, так и оборудования по индивидуальным проектам.
- Уникальное оборудование аналогов которому нет в России.
- Оборудованием компании ТЕХНО-ТТ оснащены тысячи ресторанов, кафе, магазинов, гостиниц по всей стране.

ТЕХНОЛОГИЧЕСКОЕ ЛИДЕРСТВО КОМПАНИИ ОБЕСПЕЧИВАЕТСЯ ЗА СЧЕТ:

- Внедрения собственных разработок на рынке профессионального оборудования.
- Постоянного усовершенствования производственных линий.
- Непрерывного повышения компетенции специалистов.

Широкая дилерская сеть охватывающая ключевые регионы Российской Федерации и страны ближнего зарубежья.

Компания ТЕХНО-ТТ на сегодняшний день является одним из ведущих российских производителей оборудования для общественного питания и торговли.



Абакан
Алматы (Казахстан)
Владивосток
Волгоград
Воронеж
Екатеринбург
Иваново
Иркутск
Казань
Калининград
Кемерово
Киев

Киров
Краснодар
Красноярск
Минск (Республика Беларусь)
Москва
Нальчик
Нижний Новгород
Новосибирск
Омск
Оренбург
Пенза
Пермь

Ростов-на-Дону
Самара
Санкт-Петербург
Саратов
Севастополь
Сочи
Уфа
Хабаровск
Челябинск

СОДЕРЖАНИЕ КАТАЛОГА

Оборудование:

- 05 Индукционное оборудование**
 - 08** Плиты
 - 12** Гриль
 - 13** Teppan-Яки
 - 14** Казаны
 - 14** Блинница
 - 15** Нейтральные модули и подставки

- 16 Охлаждаемые столы**
 - 17** Холодильные столы
 - 26** Морозильные столы
 - 35** Столы для салатов
 - 41** Столы для пиццы
 - 44** Под тепловое оборудование
 - 47** Столы для кег
 - 47** Витрина холодильная

- 48 Раздача питания:**
 - 49** Встраиваемые модули «Виола»
 - 54** Буфеты

- 72 Нейтральное оборудование**
 - 73** Ванны
 - 82** Рукомойники
 - 83** Витрины («рыба на льду» и «стол-витрина для выкладки свежих соков на льду»)
 - 87** Столы
 - 88** Столы производственные
 - 101** Столы тепловые
 - 104** Столы кондитерские
 - 106** Столы с полипропиленовой столешницей
 - 108** Столы-тумбы
 - 120** Столы-вставки
 - 121** Столы угловые
 - 123** Столы для сбора отходов
 - 124** Столы с ванной моечной
 - 126** Столы для посудомоечной машины
 - 128** Подставки
 - 131** Подтоварники
 - 133** Зонты вентиляционные
 - 156** Стеллажи
 - 168** Стеллажи закрытые (шкафы)
 - 171** Полки
 - 178** Полки тепловые
 - 184** Тележки



ИНДУКЦИОННОЕ ОБОРУДОВАНИЕ

ИНДУКЦИОННОЕ ОБОРУДОВАНИЕ ПРЕДСТАВЛЯЕТ СОБОЙ ТЕПЛОВОЕ ОБОРУДОВАНИЕ, В ОСНОВЕ РАБОТЫ КОТОРОГО ЛЕЖИТ ПРИНЦИП ИНДУКЦИИ — БЛАГОДАРЯ МЕДНОЙ КАТУШКЕ И ВЫСОКОЧАСТОТНОМУ ЭЛЕКТРИЧЕСКОМУ ТОКУ, ТЕПЛО ИНТЕНСИВНО ВОЗНИКАЕТ В ДИСКЕ ДНА ПОСУДЫ, В РЕЗУЛЬТАТЕ ЧЕГО НАГРЕВАЕТСЯ НЕ КОНФОРКА, А СРАЗУ ПОСУДА.

Как правило индукционное оборудование используется в быту и на объектах питания, способствуя существенной экономии электроэнергии, а также повышению уровня безопасности и комфорта.

Компания «Техно-ТТ» производит и реализует следующие виды высококачественного индукционного оборудования:

- Плиты
- Казаны
- Фритюрница
- Сковорода
- Гриль

ИНДУКЦИОННЫЕ ПЛИТЫ

В НАШЕМ АССОРТИМЕНТЕ ИМЕЮТСЯ СЛЕДУЮЩИЕ РАЗНОВИДНОСТИ ИНДУКЦИОННЫХ ПЛИТ:

- Одноконфорочные;
- Двухконфорочные и трехконфорочные;
- Четырехконфорочные;
- Шестиконфорочные;
- Плиты ВОК; отличие таких плит в вогнутой рабочей поверхности.
- Комбинированные, имеют две рабочие поверхности: одну для посуды с плоским дном, вторую вогнутую, предназначенную для сковороды ВОК.
- Малогабаритные настольные плиты, подходят для бытового использования или в условиях небольшой проходимости заведения;
- Встраиваемые плоские плиты.

ПРЕИМУЩЕСТВА ИНДУКЦИОННЫХ ПЛИТ



Большая эффективность в сравнении с электрическими плитами. Быстрый разогрев и эффективное преобразование электрической энергии в тепловую способствуют существенной экономии затрат на электроэнергию.



Более высокий уровень безопасности в сравнении с другими плитами. Индукционная панель практически не нагревается, а при снятии с нее посуды отключается автоматически.



Быстрота и легкость уборки – на поверхности таких плит не происходит пригорания продуктов питания.



Благоприятный климат в кухонном помещении, обусловлено это тем, что теплоизлучения исходят только от продукта и посуды стоящей на плите, остальная поверхность оборудования остается холодной.



ИНДУКЦИОННЫЕ ПЛИТЫ УСПЕШНО ИСПОЛЬЗУЮТСЯ ДЛЯ ПРИГОТОВЛЕНИЯ ПИЩИ НА ОБЪЕКТАХ ОБЩЕПИТА — КАФЕ, РЕСТОРАНАХ И Т.П.

Плиты, производимые нашей компанией, делятся на профессиональные и полупрофессиональные. К полупрофессиональным относятся встраиваемые и малогабаритные настольные плиты. Их эксплуатация в течение полного рабочего дня не предусмотрена. Такие плиты отлично подходят для использования в заведениях с невысокой проходимостью.

Профессиональные induction плиты предполагают использование в течение полной рабочей смены. Размеры профессиональных плит, производимых нашей компанией, позволяют встраивать их в тепловые линии 760 и 900 серии.

ПРЕИМУЩЕСТВА ИНДУКЦИОННЫХ ПЛИТ «ТЕХНО-ТТ»

- Герметичность конфорок;
- Толщина стеклокерамики - 6 мм;
- Использование импортных высококачественных комплектующих в производстве;
- Более 5 лет испытаний и работ по повышению качества;
- Самый широкий ассортимент среди российских производителей.

ОДНОКОНФОРОЧНЫЕ ПЛИТЫ



Одноконфорочные индукционные плиты предназначены для приготовления пищи в производственных масштабах. Благодаря высокому КПД — 90% — выгодно отличаются от газовых и электрических аналогов, КПД которых равен 60% и 55% соответственно.

Характеристики:

| Мощность | Высота борта | Питание |
|--------------|--------------|---------|
| 12/15/20 кВт | 100 мм | 380 В |

| Наименование | Габариты (д/ш/в) | | | Примечания |
|--------------|------------------|-----|-----|---|
| ИПП-150124 | 600 | 760 | 650 | Плита одноконфорочная плоская, мощность 12кВт, борт высотой 100мм, питание 380В |
| ИПП-150125 | 600 | 900 | 650 | Плита одноконфорочная плоская, мощность 12кВт, борт высотой 100мм, питание 380В |
| ИПП-160124 | 600 | 760 | 650 | Плита одноконфорочная плоская, мощность 15кВт, борт высотой 100мм, питание 380В |
| ИПП-160125 | 600 | 900 | 650 | Плита одноконфорочная плоская, мощность 15кВт, борт высотой 100мм, питание 380В |
| ИПП-170124 | 600 | 760 | 650 | Плита одноконфорочная плоская, мощность 20кВт, борт высотой 100мм, питание 380В |
| ИПП-170125 | 600 | 900 | 650 | Плита одноконфорочная плоская, мощность 20кВт, борт высотой 100мм, питание 380В |

ДВУХКОНФОРОЧНЫЕ И ТРЕХКОНФОРОЧНЫЕ ПЛИТЫ



Двухконфорочные и трехконфорочные индукционные плиты подойдут для любого заведения общественного питания. В ассортименте двухконфорочных имеются пристенные и островные. Плиты включаются только при взаимодействии с посудой, а их КПД значительно выше аналогичного электрического или газового оборудования.

Характеристики:

| Мощность | Высота борта | Питание |
|--|---------------------------|---------|
| 2х3,5 кВт, 2х5 кВт, 3х3,5 кВт; 3х5 кВт | (при наличии) – 100 мм | 380 В |



| Наименование | Габариты (д/ш/в) | | | Примечания |
|--------------|------------------|-----|-----|--|
| ИПП-210134 | 400 | 760 | 400 | Плита 2конфорочная плоская, мощность 2х3,5 кВт, борт высотой 100мм, питание 380В |
| ИПП-210145 | 450 | 900 | 400 | Плита 2конфорочная плоская, мощность 2х3,5 кВт, борт высотой 100мм, питание 380В |
| ИПП-210171 | 800 | 450 | 400 | Плита 2конфорочная плоская, мощность 2х3,5 кВт, борт высотой 100мм, питание 380В |

| Наименование | Габариты (д/ш/в) | | | Примечания |
|-------------------|------------------|-----|-----|--|
| ИПП-210196 | 400 | 800 | 300 | Плита 2конфорочная плоская, мощность 2х3,5 кВт, островная, без борта, питание 380В |
| ИПП-240145 | 450 | 900 | 400 | Плита 2конфорочная плоская, мощность 2х5 кВт, борт высотой 100мм, питание 380В |
| ИПП-240182 | 900 | 550 | 400 | Плита 2конфорочная плоская, мощность 2х5 кВт, борт высотой 100мм, питание 380В |
| ИПП-240147 | 450 | 900 | 300 | Плита 2конфорочная плоская, мощность 2х5 кВт, островная, без борта, питание 380В |
| ИПП-110145/140145 | 450 | 900 | 400 | Плита 2конфорочная плоская, мощность 3,5 кВт впереди и 5 кВт сзади, борт высотой 100мм, питание 380В |
| ИПП-140145/110145 | 450 | 900 | 400 | Плита 2конфорочная плоская, мощность 5 кВт впереди и 3,5 кВт сзади, борт высотой 100мм, питание 380В |
| ИПП-310171 | 1200 | 450 | 400 | Плита 3конфорочная плоская, мощность 3х3,5 кВт, борт высотой 100мм, питание 380В |
| ИПП-340182 | 1200 | 550 | 400 | Плита 3конфорочная плоская, мощность 3х5 кВт, борт высотой 100мм, питание 380В |

ЧЕТЫРЕХКОНФОРОЧНЫЕ ПЛИТЫ



Четырехконфорочная индукционная плита – самый популярный и оптимальный вид кухонного оборудования в заведениях общественного питания. КПД такой плиты равен 90%, благодаря чему она способна разогреть пищу в кастрюле за считанные секунды. В ассортименте имеются пристенные и островные плиты.

Характеристики:

| Мощность | Высота борта | Питание |
|---|------------------------|---------|
| 4х3,5 кВт, 4х5 кВт, 2х3,5 кВт + 2х5 кВт | (при наличии) – 100 мм | 380 В |

| Наименование | Габариты (д/ш/в) | | | Примечания |
|-------------------|------------------|-----|-----|--|
| ИПП-410134 | 800 | 760 | 400 | Плита 4конфорочная плоская, мощность 4х3,5 кВт, борт высотой 100мм, питание 380В |
| ИПП-410145 | 900 | 900 | 400 | Плита 4конфорочная плоская, мощность 4х3,5 кВт, борт высотой 100мм, питание 380В |
| ИПП-410196 | 800 | 800 | 300 | Плита 4конфорочная плоская, мощность 4х3,5 кВт, островная, без борта, питание 380В |
| ИПП-440145 | 900 | 900 | 400 | Плита 4конфорочная плоская, мощность 4х5 кВт, борт высотой 100мм, питание 380В |
| ИПП-440147 | 900 | 900 | 300 | Плита 4конфорочная плоская, мощность 4х5 кВт, островная, без борта, питание 380В |
| ИПП-210145/240145 | 900 | 900 | 400 | Плита 4конфорочная плоская, мощность 2х3,5 кВт впереди и 2х5 кВт сзади, борт высотой 100мм, питание 380В |
| ИПП-240145/210145 | 900 | 900 | 400 | Плита 4конфорочная плоская, мощность 2х5 кВт впереди и 2х3,5 кВт сзади, борт высотой 100мм, питание 380В |

ШЕСТИКОНФОРОЧНЫЕ ПЛИТЫ



Индукционные плиты на шесть конфорок созданы для того, чтобы обеспечить быструю и бесперебойную работу кухонь на крупных предприятиях общественного питания с высокой проходимостью. В ассортименте имеются пристенные и островные плиты. Шестиконфорочная плита потребляет минимум электроэнергии и не требует особых условий эксплуатации.

Характеристики:

| Мощность | Высота борта | Питание |
|----------------------------------|-------------------------|---------|
| 6x3,5 кВт, 6x5 кВт, 3x3,5 кВт | (при наличии) 100 мм | 380 В |



| Наименование | Габариты (д/ш/в) | | | Примечания |
|-------------------|------------------|-----|-----|--|
| ИПП-610134 | 1200 | 760 | 400 | Плита 6конфорочная плоская, мощность 6x3,5 кВт, борт высотой 100мм, питание 380В |
| ИПП-610145 | 1200 | 900 | 400 | Плита 6конфорочная плоская, мощность 6x3,5 кВт, борт высотой 100мм, питание 380В |
| ИПП-610196 | 1200 | 800 | 300 | Плита 6конфорочная плоская, мощность 6x3,5 кВт, островная, без борта, питание 380В |
| ИПП-640145 | 1200 | 900 | 400 | Плита 6конфорочная плоская, мощность 6x5 кВт, борт высотой 100мм, питание 380В |
| ИПП-640147 | 1200 | 900 | 300 | Плита 6конфорочная плоская, мощность 6x5 кВт, островная, без борта, питание 380В |
| ИПП-310145/340145 | 1200 | 900 | 400 | Плита 6конфорочная плоская, мощность 3x3,5 кВт впереди и 3x5 кВт сзади, борт высотой 100мм, питание 380В |
| ИПП-340145/310145 | 1200 | 900 | 400 | Плита 6конфорочная плоская, мощность 3x5 кВт впереди и 3x3,5 кВт сзади, борт высотой 100мм, питание 380В |

ПЛИТЫ ВОК



Современная плита ВОК прекрасно подойдет для использования в заведениях, где преобладает восточная кухня. Она мгновенно разогревает содержимое сковороды ВОК, не растрчивая энергию на нагрев конфорок.

Характеристики:

| Диаметр ВОК | Мощность | Питание |
|--------------|---------------------|---------|
| 300 и 400 мм | 3,5/6/12 кВт | 380 В |
| Высота борта | Количество конфорок | |
| 100 мм | 1, 2, 3, 4, 6 | |

| Наименование | Габариты (д/ш/в) | | | Примечания |
|--------------|------------------|-----|-----|--|
| ИПВ-150114 | 600 | 760 | 950 | Плита одноконфорочная вок, мощность 12кВт, ВОК диаметром 400мм, борт |
| ИПВ-150115 | 600 | 900 | 950 | Плита одноконфорочная вок, мощность 12кВт, ВОК диаметром 400мм, борт |

| Наименование | Габариты (д/ш/в) | | | Примечания |
|--------------|------------------|-----|-----|--|
| ИПВ-120114 | 400 | 760 | 400 | Плита одноконфорочная вок, мощность 6кВт, ВОК диаметром 300мм, борт |
| ИПВ-120115 | 450 | 900 | 400 | Плита одноконфорочная вок, мощность 6кВт, ВОК диаметром 300мм, борт |
| ИПВ-210115 | 400 | 900 | 400 | Плита 2конфорочная вок, мощность 2х3,5кВт, ВОК диаметром 300мм, борт |
| ИПВ-210111 | 800 | 550 | 400 | Плита 2конфорочная вок, мощность 2х3,5кВт, ВОК диаметром 300мм, борт |
| ИПВ-310111 | 1200 | 550 | 400 | Плита 3конфорочная вок, мощность 3х3,5кВт, ВОК диаметром 300мм, борт |
| ИПВ-410115 | 800 | 900 | 400 | Плита 4конфорочная вок, мощность 4х3,5кВт, ВОК диаметром 300мм, борт |
| ИПВ-610115 | 1200 | 900 | 400 | Плита 6конфорочная вок, мощность 6х3,5кВт, ВОК диаметром 300мм, борт |

ПЛИТЫ КОМБИНИРОВАННЫЕ



Комбинированная индукционная плита имеет две рабочих поверхности – традиционную плоскую и ВОК. Благодаря этому комбинированные плиты пользуются популярностью в ресторанах и кафе, где готовят не только европейские, но и азиатские блюда. Одна такая плита способна заменить несколько специализированных плит. Комбинированная индукционная плита экономична в потреблении электроэнергии в сравнении с электрическими аналогами плит.

Характеристики:

| Диаметр ВОК | Высота борта | Питание |
|---------------------------------|--------------|---------|
| 300 мм | 100 мм | 380 В |
| Мощность | | |
| 2х3,5 кВт, 4х3,5 кВт, 6х3,5 кВт | | |

| Наименование | Габариты (д/ш/в) | | | Примечания |
|--------------|------------------|-----|-----|--|
| ИПК-210114 | 400 | 760 | 400 | Плита 2хконфорочная плоская и вок, мощность 2х3,5 кВт, ВОК диаметром 300мм, борт высотой 100мм, питание 380В |
| ИПК-210115 | 450 | 900 | 400 | Плита 2хконфорочная плоская и вок, мощность 2х3,5 кВт, ВОК диаметром 300мм, борт высотой 100мм, питание 380В |
| ИПК-210111 | 800 | 550 | 400 | Плита 2хконфорочная плоская и вок, мощность 2х3,5 кВт, ВОК диаметром 300мм, борт высотой 100мм, питание 380В |
| ИПК-410114 | 800 | 760 | 400 | Плита 4хконфорочная плоская и вок, мощность 4х3,5 кВт, ВОК диаметром 300мм, борт высотой 100мм, питание 380В |
| ИПК-610114 | 1200 | 760 | 400 | Плита 6хконфорочная плоская и вок, мощность 6х3,5 кВт, ВОК диаметром 300мм, борт высотой 100мм, питание 380В |
| ИПК-610115 | 1200 | 900 | 400 | Плита 6хконфорочная плоская и вок, мощность 6х3,5 кВт, ВОК диаметром 300мм, борт высотой 100мм, питание 380В |

МАЛОГАБАРИТНЫЕ НАСТОЛЬНЫЕ И ВСТРАИВАЕМЫЕ ПЛИТЫ



Данный вид плит отлично подойдет для заведений с невысокой проходимостью, таких как мини-кафе или мобильная закусочная. Среди достоинств таких плит экономия электроэнергии, компактность.

Характеристики:

| Мощность | Питание |
|---------------------------|---------|
| 1,8 кВт, 2,7 кВт, 3,5 кВт | 220 В |

| Наименование | Габариты (д/ш/в) | | | Примечания |
|--------------|------------------|-----|-----|---|
| UN-3,5КС | 340 | 430 | 130 | Плита настольная плоская, мощность 3,5 кВт, питание 220В |
| UN-3,5КС-1 | 340 | 430 | 130 | Плита настольная вок, мощность 3,5 кВт, питание 220В |
| UN-2,7В | 320 | 370 | 110 | Плита настольная плоская, мощность 2,7 кВт, питание 220В |
| UN-3,5Т | 360 | 380 | 120 | Плита встраиваемая плоская квадратная, мощность 3,5 кВт, питание 220В |
| UN-1,8Т | 300 | 300 | 80 | Плита встраиваемая плоская круглая, мощность 1,8 кВт, питание 220В |



ПРОФЕССИОНАЛЬНЫЕ ИНДУКЦИОННЫЕ ВСТРАИВАЕМЫЕ ПЛИТЫ ТЕХНО-ТТ

| Наименование | Габариты (д/ш/в) | | | Примечания |
|--------------|------------------|-----|-----|--|
| ИПП-110В | 420 | 420 | 250 | Плита встраиваемая плоская одноконфорочная, мощность 3,5 кВт, питание 220В |
| ИПВ-110В | 420 | 420 | 250 | Плита встраиваемая ВОК, мощность 3,5 кВт, питание 220В |
| ИПП-210В | 420 | 800 | 250 | Плита встраиваемая плоская двухконфорочная, мощность 2х3,5 кВт, питание 380В |
| ИПК-210В | 420 | 800 | 250 | Плита встраиваемая 2-конфорочная плоская и вок (d=300мм), мощность 2х3,5 кВт, питание 380В |


ИНДУКЦИОННЫЙ ГРИЛЬ



Индукционный гриль – практичное и удобное в использовании кухонное оборудование, которое находит свое применение на предприятиях общественного питания.

ПРЕИМУЩЕСТВА ИНДУКЦИОННОГО ГРИЛЯ:

- Равномерная прожарка продуктов;
- Быстрый разогрев поверхности;
- Отсутствие рассеивания тепла;
- Экономия на электроэнергии;
- Легкость и быстрота уборки оборудования.



| Наименование | Габариты (д/ш/в) | | | Примечания |
|--------------|------------------|-----|-----|---|
| ИПГ-140164 | 400 | 760 | 400 | Гриль индукционный плоский, мощность 5 кВт, питание 220В |
| ИПГ-140174 | 400 | 760 | 400 | Гриль индукционный рифленый, мощность 5 кВт, питание 220В |
| ИПГ-240184 | 800 | 760 | 400 | Гриль индукционный комбинированный, мощность 10 кВт, питание 380В |
| ИПГ-140165 | 450 | 900 | 400 | Гриль индукционный плоский, мощность 5 кВт, питание 220В |
| ИПГ-140175 | 450 | 900 | 400 | Гриль индукционный рифленый, мощность 5 кВт, питание 220В |
| ИПГ-240185 | 900 | 900 | 400 | Гриль индукционный комбинированный, мощность 10 кВт, питание 380В |

ВСТРАИВАЕМЫЙ ИНДУКЦИОННЫЙ ГРИЛЬ



| Наименование | Габариты (д/ш/в) | | | Примечания |
|--------------|------------------|-----|-----|---|
| ИПГ-140267 | 400 | 700 | 305 | Встраиваемый гриль плоский, мощность 5 кВт, питание 220В |
| ИПГ-140277 | 400 | 700 | 305 | Встраиваемый гриль рифленый, мощность 5 кВт, питание 220В |

ВСТРАИВАЕМЫЙ ИНДУКЦИОННЫЙ ТЕППАН-ЯКИ



Индукционный ТЭППАН-ЯКИ предназначен для приготовления на жарочной поверхности разнообразных блюд из мяса, рыбы, птицы, морепродуктов и овощей. Скорость выхода на рабочий режим – 8 минут. Конструктивно гриль представляет собой массивную плиту из хромированной стали, в центре которой размещена нагреваемая зона в форме круга диаметром 220 мм с установленной мощностью 5 кВт. Стандартные размеры плиты 1200 x 700 (для 7 человек) или 1500 x 700 мм (для 8 человек). С одной стороны, предусмотрен лоток для сбора использованного жира и подгоревших кусочков пищи. Возможно изготовление по индивидуальным размерам, а так же установка дополнительных точек нагрева.

| Наименование | Габариты (д/ш/в) | | | Примечания |
|-----------------|------------------|-----|-----|---|
| ИПГ-140367/800 | 800 | 700 | 310 | Встраиваемый ТЕППАН-ЯКИ, мощность 5 кВт, питание 220В |
| ИПГ-140367/1000 | 1000 | 700 | 310 | Встраиваемый ТЕППАН-ЯКИ, мощность 5 кВт, питание 220В |
| ИПГ-140367/1200 | 1200 | 700 | 310 | Встраиваемый ТЕППАН-ЯКИ, мощность 5 кВт, питание 220В |
| ИПГ-140367/1500 | 1500 | 700 | 310 | Встраиваемый ТЕППАН-ЯКИ, мощность 5 кВт, питание 220В |

КАЗАНЫ



Характеристики:

| |
|---------------------|
| Мощность |
| 3,5 кВт, 5 кВт |
| Диаметр чаши |
| 410/530/670 мм |
| Объем казана |
| 12/25/50 литров |
| Питание |
| 220В |

Индукционный казан — современный помощник повара, специализирующегося на приготовлении плова и азиатских блюд. Благодаря инертному жару, плов в индукционном казане готовится при такой же температуре, как и в естественных условиях на открытом огне.

В нашем ассортименте представлены три модификации индукционного казана, среди которых Вы сможете выбрать подходящий вариант для своего заведения. Казан модели ИПВ-143155 поставляется с подставкой, на остальные модели подставка приобретается отдельно.

ПРЕИМУЩЕСТВА ИНДУКЦИОННЫХ КАЗАНОВ «ТЕХНО-ТТ»:

- Быстрый нагрев чаши казана;
- Уникальная технология, позволяющая разогревать чугунную чашу таким образом, как бы она разогревалась на огне в топке;
- Экономичность: потребляет мало электроэнергии;
- Мы первая компания в России, которая с 2012 года производит индукционные казаны;
- Самый большой ассортимент индукционных казанов отечественного производства.

| Наименование | Габариты (д/ш/в) | | | Примечания |
|--------------|------------------|-----|-----|--|
| ИПВ-111154 | 600 | 760 | 400 | Плита с встроенным казаном объемом 12 литров, мощность 3,5 кВт, питание 220В |
| ИПВ-112154 | 600 | 760 | 400 | Плита с встроенным казаном объемом 25 литров, мощность 3,5 кВт, питание 220В |
| ИПВ-143155 | 800 | 900 | 950 | Плита с встроенным казаном объемом 50 литров, мощность 5 кВт, питание 220В |



ВСТРАИВАЕМЫЕ ИНДУКЦИОННЫЕ КАЗАНЫ

| Наименование | Габариты (д/ш/в) | | | Примечания |
|--------------|------------------|-----|-----|--|
| ИПВ-111252 | 500 | 500 | 400 | Встраиваемый казан 12 литров, мощность 3,5 кВт, питание 220В |
| ИПВ-112253 | 600 | 600 | 430 | Встраиваемый казан 25 литров, мощность 3,5 кВт, питание 220В |



ИНДУКЦИОННАЯ БЛИННИЦА

| Наименование | Габариты (д/ш/в) | | | Примечания |
|--------------|------------------|-----|-----|---|
| ИПС-180162 | 450 | 450 | 150 | Блинница, одна жарочная поверхность диаметром 400 мм., мощность 2,7 кВт, питание 220В |


НЕЙТРАЛЬНЫЕ МОДУЛИ И ПОДСТАВКИ С ПОЛКОЙ ДЛЯ ИНДУКЦИОННОГО ОБОРУДОВАНИЯ

| ВОК и комбинированные | Гриль, фритюр, казаны | Плоские плиты | Подставка открытая | Подставка закрытая | Подставка закрытая с дверьми | Нейтральный модуль | |
|-----------------------|-----------------------|-------------------|--------------------|--------------------|------------------------------|--------------------|-------------|
| | | | | | | без ящика | с ящиком |
| ИПК-410114 | ИПГ-240184 | ИПП-410134 | СПИ-033/807 | СПИ-837/807 | СПИ-834/807 | СПН-90/800 | СПН-91/800 |
| | ИПГ-240185 | ИПП-410145 | СПИ-033/908 | СПИ-837/908 | СПИ-834/908 | СПН-90/909 | СПН-91/909 |
| | | ИПП-440145 | | | | | |
| | | ИПП-210145/240145 | | | | | |
| | | ИПП-240145/210145 | | | | | |
| | | ИПП-210171 | СПИ-033/803 | СПИ-837/803 | СПИ-834/803 | СПН-90/804 | СПН-91/804 |
| | | ИПП-240182 | СПИ-033/904 | СПИ-837/904 | СПИ-834/904 | СПН-90/905 | СПН-91/905 |
| | | ИПП-410196 | СПИ-033/818 | СПИ-837/818 | СПИ-834/818 | - | - |
| ИПВ-410115 | | | СПИ-033/808 | СПИ-837/808 | СПИ-834/808 | СПН-90/809 | СПН-91/809 |
| ИПК-210111 | | | СПИ-033/814 | СПИ-837/814 | СПИ-834/814 | СПН-90/805 | СПН-91/805 |
| ИПВ-210111 | | | | | | | |
| | | ИПП-440147 | СПИ-033/919 | СПИ-837/919 | СПИ-834/919 | - | - |
| ИПВ-120114 | ИПГ-140164 | ИПП-210134 | СПИ-033/407 | СПИ-837/407 | СПИ-834/407 | СПН-90/400 | СПН-91/400 |
| ИПК-210114 | ИПГ-140174 | | | | | | |
| | ИПФ-140164 | | | | | | |
| ИПВ-120115 | ИПГ-140165 | ИПП-210145 | СПИ-033/408 | СПИ-837/408 | СПИ-834/408 | СПН-90/419 | СПН-91/419 |
| | | ИПП-240145 | | | | | |
| ИПК-210115 | ИПГ-140175 | ИПП-110145/140145 | | | | | |
| | | ИПП-140145/110145 | | | | | |
| ИПВ-210115 | | | СПИ-033/428 | СПИ-837/428 | СПИ-834/428 | СПН-90/409 | СПН-91/409 |
| | | ИПП-210196 | СПИ-033/418 | СПИ-837/418 | СПИ-834/418 | - | - |
| | | ИПП-240147 | СПИ-033/419 | СПИ-837/419 | СПИ-834/419 | - | - |
| ИПК-610114 | | ИПП-610134 | СПИ-033/1207 | СПИ-837/1207 | СПИ-834/1207 | СПН-90/1200 | СПН-91/1200 |
| ИПВ-610115 | | ИПП-610145 | СПИ-033/1208 | СПИ-837/1208 | СПИ-834/1208 | СПН-90/1209 | СПН-91/1209 |
| | | ИПП-640145 | | | | | |
| ИПК-610115 | | ИПП-310145/340145 | | | | | |
| | | ИПП-340145/310145 | | | | | |
| | | ИПП-310171 | СПИ-033/1203 | СПИ-837/1203 | СПИ-834/1203 | СПН-90/1204 | СПН-91/1204 |
| ИПВ-310111 | | ИПП-340182 | СПИ-033/1204 | СПИ-837/1204 | СПИ-834/1204 | СПН-90/1205 | СПН-91/1205 |
| | | ИПП-610196 | СПИ-033/1218 | СПИ-837/1218 | СПИ-834/1218 | - | - |
| | | ИПП-640147 | СПИ-033/1219 | СПИ-837/1219 | СПИ-834/1219 | - | - |
| | | | СПИ-033/308 | СПИ-837/308 | СПИ-834/308 | - | - |
| | ИПВ-111154 | | СПИ-033/607 | СПИ-837/607 | СПИ-834/607 | СПН-90/600 | СПН-91/600 |
| | ИПВ-112154 | | | | | | |


ЖАРОЧНЫЙ ШКАФ

| Наименование | Модель | Габариты (д/ш/в) | Для моделей плит | | |
|----------------------------|--------|------------------|--------------------------|------------|--|
| | | | ИПП-410134 | ИПК-410114 | ИПГ-240184 |
| духовка на 3 GN 1/1, 2 кВт | ШД-807 | 800 700 550 | ИПП-410134 | ИПК-410114 | ИПГ-240184 |
| духовка на 3 GN 1/1, 2 кВт | ШД-908 | 900 840 550 | ИПП-410145 ИПП-440145 | ИПГ-240185 | ИПП-210145/240145 ИПП-240145/210145 |



ОХЛАЖДАЕМЫЕ СТОЛЫ

ПРЕДСТАВЛЯЮТ СОБОЙ ХОЛОДИЛЬНОЕ ОБОРУДОВАНИЕ, ПРЕДНАЗНАЧЕННОЕ ДЛЯ ХРАНЕНИЯ ПРОДУКТОВ В ОХЛАЖДЕННОМ ИЛИ ЗАМОРОЖЕННОМ СОСТОЯНИИ. КОНСТРУКЦИЯ СТОЛОВ СОВМЕЩАЕТ В СЕБЕ ФУНКЦИОНАЛЬНЫЕ ВОЗМОЖНОСТИ РАБОЧЕГО СТОЛА И ХОЛОДИЛЬНИКА. ИСПОЛЬЗОВАНИЕ ХОЛОДИЛЬНЫХ СТОЛОВ ПОЗВОЛЯЕТ СЭКОНОМИТЬ ПРОИЗВОДСТВЕННУЮ ПЛОЩАДЬ, ПРИ ЭТОМ СТОЛЫ ОБЕСПЕЧИВАЮТ ПРАКТИЧНОЕ И УДОБНОЕ РАБОЧЕЕ МЕСТО ДЛЯ ПОВАРА.

КОМПАНИЯ ТЕХНО-ТТ ПРОИЗВОДИТ СЛЕДУЮЩИЕ ВИДЫ ОХЛАЖДАЕМЫХ СТОЛОВ:

- Холодильные среднетемпературные столы;
- Морозильные столы;
- Охлаждаемые столы для салатов;
- Охлаждаемые столы для пиццы;
- Столы под тепловое оборудование;
- Столы для кег

ПРЕИМУЩЕСТВА ОХЛАЖДАЕМЫХ СТОЛОВ ТЕХНО-ТТ:

- Современный дизайн;
- Электронный блок управления;
- Доводчик дверей и ящиков;
- Цельно заливной корпус;
- Компрессора АСС (Италия);
- Низкая теплоотдача и бесшумная работа;
- Тип охлаждения – динамический;
- Все столы гастронормированные;
- Съёмная кассета, обеспечивающая простоту обслуживания.

ХОЛОДИЛЬНЫЕ СТОЛЫ



Холодильные столы предназначены для охлаждения продуктов и хранения в состоянии подготовленном к дальнейшему приготовлению.

Характеристики:

| Температурный режим | Температура окружающей среды |
|----------------------------|------------------------------|
| -2 ... +10 | +12...+43 |
| Высота борта (при наличии) | Напряжение |
| 50мм | 220 В |



**БОКОВОЙ АГРЕГАТ,
СТОЛЕШНИЦА НЕРЖАВЕЮЩАЯ СТАЛЬ**

| без борта | с бортом | Габариты (д/ш/в) | | | Примечания | Мощность, Вт | V стола, л |
|-------------------|-------------------|------------------|-----|-----|-------------------|--------------|------------|
| СПБ/О-121/10-906 | СПБ/О-221/10-906 | 900 | 600 | 850 | 1 дверь | 150 | 130 |
| СПБ/О-123/02-906 | СПБ/О-223/02-906 | 900 | 600 | 850 | 2 ящика | 150 | 130 |
| СПБ/О-121/20-1306 | СПБ/О-221/20-1306 | 1390 | 600 | 850 | 2 двери | 220 | 300 |
| СПБ/О-122/12-1306 | СПБ/О-222/12-1306 | 1390 | 600 | 850 | 1 дверь, 2 ящика | 220 | 290 |
| СПБ/О-123/04-1306 | СПБ/О-223/04-1306 | 1390 | 600 | 850 | 4 ящика | 220 | 290 |
| СПБ/О-121/30-1806 | СПБ/О-221/30-1806 | 1835 | 600 | 850 | 3 двери | 460 | 435 |
| СПБ/О-122/22-1806 | СПБ/О-222/22-1806 | 1835 | 600 | 850 | 2 двери, 2 ящика | 460 | 420 |
| СПБ/О-122/14-1806 | СПБ/О-222/14-1806 | 1835 | 600 | 850 | 1 дверь, 4 ящика | 460 | 420 |
| СПБ/О-123/06-1806 | СПБ/О-223/06-1806 | 1835 | 600 | 850 | 6 ящиков | 460 | 420 |
| СПБ/О-121/40-2206 | СПБ/О-221/40-2206 | 2280 | 600 | 850 | 4 двери | 480 | 570 |
| СПБ/О-122/32-2206 | СПБ/О-222/32-2206 | 2280 | 600 | 850 | 3 двери, 2 ящика | 480 | 550 |
| СПБ/О-122/24-2206 | СПБ/О-222/24-2206 | 2280 | 600 | 850 | 2 двери, 4 ящика | 480 | 550 |
| СПБ/О-122/16-2206 | СПБ/О-222/16-2206 | 2280 | 600 | 850 | 1 дверь, 6 ящиков | 480 | 550 |
| СПБ/О-123/08-2206 | СПБ/О-223/08-2206 | 2280 | 600 | 850 | 8 ящиков | 480 | 550 |
| СПБ/О-121/10-907 | СПБ/О-221/10-907 | 900 | 700 | 850 | 1 дверь | 150 | 150 |
| СПБ/О-123/02-907 | СПБ/О-223/02-907 | 900 | 700 | 850 | 2 ящика | 150 | 150 |
| СПБ/О-121/20-1307 | СПБ/О-221/20-1307 | 1390 | 700 | 850 | 2 двери | 220 | 350 |
| СПБ/О-122/12-1307 | СПБ/О-222/12-1307 | 1390 | 700 | 850 | 1 дверь, 2 ящика | 220 | 350 |
| СПБ/О-123/04-1307 | СПБ/О-223/04-1307 | 1390 | 700 | 850 | 4 ящика | 220 | 350 |
| СПБ/О-121/30-1807 | СПБ/О-221/30-1807 | 1835 | 700 | 850 | 3 двери | 460 | 505 |
| СПБ/О-122/22-1807 | СПБ/О-222/22-1807 | 1835 | 700 | 850 | 2 двери, 2 ящика | 460 | 505 |
| СПБ/О-122/14-1807 | СПБ/О-222/14-1807 | 1835 | 700 | 850 | 1 дверь, 4 ящика | 460 | 505 |
| СПБ/О-123/06-1807 | СПБ/О-223/06-1807 | 1835 | 700 | 850 | 6 ящиков | 460 | 505 |
| СПБ/О-121/40-2207 | СПБ/О-221/40-2207 | 2280 | 700 | 850 | 4 двери | 480 | 660 |
| СПБ/О-122/32-2207 | СПБ/О-222/32-2207 | 2280 | 700 | 850 | 3 двери, 2 ящика | 480 | 660 |
| СПБ/О-122/24-2207 | СПБ/О-222/24-2207 | 2280 | 700 | 850 | 2 двери, 4 ящика | 480 | 660 |

**БОКОВОЙ АГРЕГАТ,
СТОЛЕШНИЦА НЕРЖАВЕЮЩАЯ СТАЛЬ**

| без борта | с бортом | Габариты (д/ш/в) | | | Примечания | Мощность, Вт | V стола, л |
|-------------------|-------------------|------------------|-----|-----|-------------------|--------------|------------|
| СПБ/О-122/16-2207 | СПБ/О-222/16-2207 | 2280 | 700 | 850 | 1 дверь, 6 ящиков | 480 | 660 |
| СПБ/О-123/08-2207 | СПБ/О-223/08-2207 | 2280 | 700 | 850 | 8 ящиков | 480 | 660 |
| СПБ/О-121/10-906 | СПБ/О-221/10-906 | 900 | 600 | 600 | 1 дверь | 150 | 130 |
| СПБ/О-123/01-906 | СПБ/О-223/01-906 | 900 | 600 | 600 | 1 ящик | 150 | 130 |
| СПБ/О-123/02-906 | СПБ/О-223/02-906 | 900 | 600 | 600 | 2 ящика | 150 | 130 |
| СПБ/О-121/20-1306 | СПБ/О-221/20-1306 | 1390 | 600 | 600 | 2 двери | 220 | 300 |
| СПБ/О-122/12-1306 | СПБ/О-222/12-1306 | 1390 | 600 | 600 | 1 дверь, 2 ящика | 220 | 290 |
| СПБ/О-122/11-1306 | СПБ/О-222/11-1306 | 1390 | 600 | 600 | 1 дверь, 1 ящик | 220 | 290 |
| СПБ/О-123/04-1306 | СПБ/О-223/04-1306 | 1390 | 600 | 600 | 4 ящика | 220 | 290 |
| СПБ/О-123/02-1306 | СПБ/О-223/02-1306 | 1390 | 600 | 600 | 2 ящика | 220 | 290 |
| СПБ/О-121/30-1806 | СПБ/О-221/30-1806 | 1835 | 600 | 600 | 3 двери | 460 | 435 |
| СПБ/О-122/22-1806 | СПБ/О-222/22-1806 | 1835 | 600 | 600 | 2 двери, 2 ящика | 460 | 420 |
| СПБ/О-122/21-1806 | СПБ/О-222/21-1806 | 1835 | 600 | 600 | 2 двери, 1 ящик | 460 | 420 |
| СПБ/О-122/14-1806 | СПБ/О-222/14-1806 | 1835 | 600 | 600 | 1 дверь, 4 ящика | 460 | 420 |
| СПБ/О-122/12-1806 | СПБ/О-222/12-1806 | 1835 | 600 | 850 | 1 дверь, 2 ящика | 460 | 420 |
| СПБ/О-123/06-1806 | СПБ/О-223/06-1806 | 1835 | 600 | 850 | 6 ящиков | 460 | 420 |
| СПБ/О-123/03-1806 | СПБ/О-223/03-1806 | 1835 | 600 | 850 | 3 ящика | 460 | 420 |
| СПБ/О-121/40-2206 | СПБ/О-221/40-2206 | 2280 | 600 | 850 | 4 двери | 480 | 570 |
| СПБ/О-122/32-2206 | СПБ/О-222/32-2206 | 2280 | 600 | 850 | 3 двери, 2 ящика | 480 | 550 |
| СПБ/О-122/31-2206 | СПБ/О-222/31-2206 | 2280 | 600 | 850 | 3 двери, 1 ящик | 480 | 550 |
| СПБ/О-122/24-2206 | СПБ/О-222/24-2206 | 2280 | 600 | 850 | 2 двери, 4 ящика | 480 | 550 |
| СПБ/О-122/22-2206 | СПБ/О-222/22-2206 | 2280 | 600 | 850 | 2 двери, 2 ящика | 480 | 550 |
| СПБ/О-122/16-2206 | СПБ/О-222/16-2206 | 2280 | 600 | 850 | 1 дверь, 6 ящиков | 480 | 550 |
| СПБ/О-122/13-2206 | СПБ/О-222/13-2206 | 2280 | 600 | 850 | 1 дверь, 3 ящика | 480 | 550 |
| СПБ/О-123/08-2206 | СПБ/О-223/08-2206 | 2280 | 600 | 850 | 8 ящиков | 480 | 550 |
| СПБ/О-123/04-2206 | СПБ/О-223/04-2206 | 2280 | 600 | 850 | 4 ящика | 480 | 550 |
| СПБ/О-121/10-907 | СПБ/О-221/10-907 | 900 | 700 | 850 | 1 дверь | 150 | 150 |
| СПБ/О-123/01-907 | СПБ/О-223/01-907 | 900 | 700 | 850 | 1 ящик | 150 | 150 |
| СПБ/О-123/02-907 | СПБ/О-223/02-907 | 900 | 700 | 850 | 2 ящика | 150 | 150 |
| СПБ/О-121/20-1307 | СПБ/О-221/20-1307 | 1390 | 700 | 850 | 2 двери | 220 | 350 |
| СПБ/О-122/12-1307 | СПБ/О-222/12-1307 | 1390 | 700 | 850 | 1 дверь, 2 ящика | 220 | 350 |
| СПБ/О-122/11-1307 | СПБ/О-222/11-1307 | 1390 | 700 | 850 | 1 дверь, 1 ящик | 220 | 350 |
| СПБ/О-123/04-1307 | СПБ/О-223/04-1307 | 1390 | 700 | 850 | 4 ящика | 220 | 350 |
| СПБ/О-123/02-1307 | СПБ/О-223/02-1307 | 1390 | 700 | 850 | 2 ящика | 220 | 350 |
| СПБ/О-121/30-1807 | СПБ/О-221/30-1807 | 1835 | 700 | 850 | 3 двери | 460 | 505 |
| СПБ/О-122/22-1807 | СПБ/О-222/22-1807 | 1835 | 700 | 850 | 2 двери, 2 ящика | 460 | 505 |
| СПБ/О-122/21/1807 | СПБ/О-222/21-1807 | 1835 | 700 | 850 | 2 двери, 1 ящик | 460 | 505 |
| СПБ/О-122/14-1807 | СПБ/О-222/14-1807 | 1835 | 700 | 850 | 1 дверь, 4 ящика | 460 | 505 |
| СПБ/О-122/12-1807 | СПБ/О-222/12-1807 | 1835 | 700 | 850 | 1 дверь, 2 ящика | 460 | 505 |
| СПБ/О-123/06-1807 | СПБ/О-223/06-1807 | 1835 | 700 | 850 | 6 ящиков | 460 | 505 |
| СПБ/О-123/03-1807 | СПБ/О-223/03-1807 | 1835 | 700 | 850 | 3 ящика | 460 | 505 |
| СПБ/О-121/40-2207 | СПБ/О-221/40-2207 | 2280 | 700 | 850 | 4 двери | 480 | 660 |

**БОКОВОЙ АГРЕГАТ,
СТОЛЕШНИЦА НЕРЖАВЕЮЩАЯ СТАЛЬ**

| без борта | с бортом | Габариты (д/ш/в) | | | Примечания | Мощность, Вт | V стола, л |
|-------------------|-------------------|------------------|-----|-----|-------------------|--------------|------------|
| СПБ/О-122/32-2207 | СПБ/О-222/32-2207 | 2280 | 700 | 850 | 3 двери, 2 ящика | 480 | 660 |
| СПБ/О-122/31-2207 | СПБ/О-222/31-2207 | 2280 | 700 | 850 | 3двери, 1 ящик | 480 | 660 |
| СПБ/О-122/24-2207 | СПБ/О-222/24-2207 | 2280 | 700 | 850 | 2 двери, 4 ящика | 480 | 660 |
| СПБ/О-122/22-2207 | СПБ/О-222/22-2207 | 2280 | 700 | 850 | 2 двери, 2 ящика | 480 | 660 |
| СПБ/О-122/16-2207 | СПБ/О-222/16-2207 | 2280 | 700 | 850 | 1 дверь, 6 ящиков | 480 | 660 |
| СПБ/О-122/13-2207 | СПБ/О-222/13-2207 | 2280 | 700 | 850 | 1 дверь, 3 ящика | 480 | 660 |
| СПБ/О-123/08-2207 | СПБ/О-223/08-2207 | 2280 | 700 | 850 | 8 ящиков | 480 | 660 |
| СПБ/О-123/04-2207 | СПБ/О-223/04-2207 | 2280 | 700 | 850 | 4 ящика | 480 | 660 |



**БОКОВОЙ АГРЕГАТ,
СТОЛЕШНИЦА ПОЛИПРОПИЛЕН**

| без борта | с бортом | Габариты (д/ш/в) | | | Примечания | Мощность, Вт | V стола, л |
|-------------------|-------------------|------------------|-----|-----|-------------------|--------------|------------|
| СПБ/О-521/10-906 | СПБ/О-621/10-906 | 900 | 600 | 850 | 1 дверь | 150 | 130 |
| СПБ/О-523/01-906 | СПБ/О-623/01-906 | 900 | 600 | 850 | 1 ящик | 150 | 130 |
| СПБ/О-523/02-906 | СПБ/О-623/02-906 | 900 | 600 | 850 | 2 ящика | 150 | 130 |
| СПБ/О-521/20-1306 | СПБ/О-621/20-1306 | 1390 | 600 | 850 | 2 двери | 220 | 300 |
| СПБ/О-522/12-1306 | СПБ/О-622/12-1306 | 1390 | 600 | 850 | 1 дверь, 2 ящика | 220 | 290 |
| СПБ/О-522/11-1306 | СПБ/О-622/11-1306 | 1390 | 600 | 850 | 1 дверь, 1 ящик | 220 | 290 |
| СПБ/О-523/04-1306 | СПБ/О-623/04-1306 | 1390 | 600 | 850 | 4 ящика | 220 | 290 |
| СПБ/О-523/02-1306 | СПБ/О-623/02-1306 | 1390 | 600 | 850 | 2 ящика | 220 | 290 |
| СПБ/О-521/30-1806 | СПБ/О-621/30-1806 | 1835 | 600 | 850 | 3 двери | 460 | 435 |
| СПБ/О-522/22-1806 | СПБ/О-622/22-1806 | 1835 | 600 | 850 | 2 двери, 2 ящика | 460 | 420 |
| СПБ/О-522/21-1806 | СПБ/О-622/21-1806 | 1835 | 600 | 850 | 2 двери, 1 ящик | 460 | 420 |
| СПБ/О-522/14-1806 | СПБ/О-622/14-1806 | 1835 | 600 | 850 | 1 дверь, 4 ящика | 460 | 420 |
| СПБ/О-522/12-1806 | СПБ/О-622/12-1806 | 1835 | 600 | 850 | 1 дверь, 2 ящика | 460 | 420 |
| СПБ/О-523/06-1806 | СПБ/О-623/06-1806 | 1835 | 600 | 850 | 6 ящиков | 460 | 420 |
| СПБ/О-523/03-1806 | СПБ/О-623/03-1806 | 1835 | 600 | 850 | 3 ящика | 460 | 420 |
| СПБ/О-521/40-2206 | СПБ/О-621/40-2206 | 2280 | 600 | 850 | 4 двери | 480 | 570 |
| СПБ/О-522/32-2206 | СПБ/О-622/32-2206 | 2280 | 600 | 850 | 3 двери, 2 ящика | 480 | 550 |
| СПБ/О-522/31-2206 | СПБ/О-622/31-2206 | 2280 | 600 | 850 | 3 двери, 1 ящик | 480 | 550 |
| СПБ/О-522/24-2206 | СПБ/О-622/24-2206 | 2280 | 600 | 850 | 2 двери, 4 ящика | 480 | 550 |
| СПБ/О-522/22-2206 | СПБ/О-622/22-2206 | 2280 | 600 | 850 | 2 двери, 2 ящика | 480 | 550 |
| СПБ/О-522/16-2206 | СПБ/О-622/16-2206 | 2280 | 600 | 850 | 1 дверь, 6 ящиков | 480 | 550 |
| СПБ/О-522/13-2206 | СПБ/О-622/13-2206 | 2280 | 600 | 850 | 1 дверь, 3 ящика | 480 | 550 |
| СПБ/О-523/08-2206 | СПБ/О-623/08-2206 | 2280 | 600 | 850 | 8 ящиков | 480 | 550 |
| СПБ/О-523/04-2206 | СПБ/О-623/04-2206 | 2280 | 600 | 850 | 4 ящика | 480 | 550 |
| СПБ/О-521/10-907 | СПБ/О-621/10-907 | 900 | 700 | 850 | 1 дверь | 150 | 150 |
| СПБ/О-523/01-907 | СПБ/О-623/01-907 | 900 | 700 | 850 | 1 ящик | 150 | 150 |

**БОКОВОЙ АГРЕГАТ,
СТОЛЕШНИЦА ПОЛИПРОПИЛЕН**

| без борта | с бортом | Габариты (д/ш/в) | | | Примечания | Мощность, Вт | V стола, л |
|-------------------|-------------------|------------------|-----|-----|-------------------|--------------|------------|
| СПБ/О-523/02-907 | СПБ/О-623/02-907 | 900 | 700 | 850 | 2 ящика | 150 | 150 |
| СПБ/О-521/20-1307 | СПБ/О-621/20-1307 | 1390 | 700 | 850 | 2 двери | 220 | 350 |
| СПБ/О-522/12-1307 | СПБ/О-622/12-1307 | 1390 | 700 | 850 | 1 дверь, 2 ящика | 220 | 350 |
| СПБ/О-522/11-1307 | СПБ/О-622/11-1307 | 1390 | 700 | 850 | 1 дверь, 1 ящик | 220 | 350 |
| СПБ/О-523/04-1307 | СПБ/О-623/04-1307 | 1390 | 700 | 850 | 4 ящика | 220 | 350 |
| СПБ/О-523/02-1307 | СПБ/О-623/02-1307 | 1390 | 700 | 850 | 2 ящика | 220 | 350 |
| СПБ/О-521/30-1807 | СПБ/О-621/30-1807 | 1835 | 700 | 850 | 3 двери | 460 | 505 |
| СПБ/О-522/22-1807 | СПБ/О-622/22-1807 | 1835 | 700 | 850 | 2 двери, 2 ящика | 460 | 505 |
| СПБ/О-522/21-1807 | СПБ/О-622/21-1807 | 1835 | 700 | 850 | 2 двери, 1 ящик | 460 | 505 |
| СПБ/О-522/14-1807 | СПБ/О-622/14-1807 | 1835 | 700 | 850 | 1 дверь, 4 ящика | 460 | 505 |
| СПБ/О-522/12-1807 | СПБ/О-622/12-1807 | 1835 | 700 | 850 | 1 дверь, 2 ящика | 460 | 505 |
| СПБ/О-523/06-1807 | СПБ/О-623/06-1807 | 1835 | 700 | 850 | 6 ящиков | 460 | 505 |
| СПБ/О-523/03-1807 | СПБ/О-623/03-1807 | 1835 | 700 | 850 | 3 ящика | 460 | 505 |
| СПБ/О-521/40-2207 | СПБ/О-621/40-2207 | 2280 | 700 | 850 | 4 двери | 480 | 660 |
| СПБ/О-522/32-2207 | СПБ/О-622/32-2207 | 2280 | 700 | 850 | 3 двери, 2 ящика | 480 | 660 |
| СПБ/О-522/31-2207 | СПБ/О-622/31-2207 | 2280 | 700 | 850 | 3двери, 1 ящик | 480 | 660 |
| СПБ/О-522/24-2207 | СПБ/О-622/24-2207 | 2280 | 700 | 850 | 2 двери, 4 ящика | 480 | 660 |
| СПБ/О-522/22-2207 | СПБ/О-622/22-2207 | 2280 | 700 | 850 | 2 двери, 2 ящика | 480 | 660 |
| СПБ/О-522/16-2207 | СПБ/О-622/16-2207 | 2280 | 700 | 850 | 1 дверь, 6 ящиков | 480 | 660 |
| СПБ/О-522/13-2207 | СПБ/О-622/13-2207 | 2280 | 700 | 850 | 1 дверь, 3 ящика | 480 | 660 |
| СПБ/О-523/08-2207 | СПБ/О-623/08-2207 | 2280 | 700 | 850 | 8 ящиков | 480 | 660 |
| СПБ/О-523/04-2207 | СПБ/О-623/04-2207 | 2280 | 700 | 850 | 4 ящика | 480 | 660 |



**БОКОВОЙ АГРЕГАТ,
СТОЛЕШНИЦА КАМЕННАЯ**

| без борта | с бортом | Габариты (д/ш/в) | | | Примечания | Мощность, Вт | V стола, л |
|-------------------|-------------------|------------------|-----|-----|------------------|--------------|------------|
| СПБ/О-321/10-906 | СПБ/О-421/10-906 | 900 | 600 | 850 | 1 дверь | 150 | 130 |
| СПБ/О-323/01-906 | СПБ/О-423/01-906 | 900 | 600 | 850 | 1 ящик | 150 | 130 |
| СПБ/О-323/02-906 | СПБ/О-423/02-906 | 900 | 600 | 850 | 2 ящика | 150 | 130 |
| СПБ/О-321/20-1306 | СПБ/О-421/20-1306 | 1390 | 600 | 850 | 2 двери | 220 | 300 |
| СПБ/О-322/12-1306 | СПБ/О-422/12-1306 | 1390 | 600 | 850 | 1 дверь, 2 ящика | 220 | 290 |
| СПБ/О-322/11-1306 | СПБ/О-422/11-1306 | 1390 | 600 | 850 | 1 дверь, 1 ящик | 220 | 290 |
| СПБ/О-323/04-1306 | СПБ/О-423/04-1306 | 1390 | 600 | 850 | 4 ящика | 220 | 290 |
| СПБ/О-323/02-1306 | СПБ/О-423/02-1306 | 1390 | 600 | 850 | 2 ящика | 220 | 290 |
| СПБ/О-321/30-1806 | СПБ/О-421/30-1806 | 1835 | 600 | 850 | 3 двери | 460 | 435 |
| СПБ/О-322/22-1806 | СПБ/О-422/22-1806 | 1835 | 600 | 850 | 2 двери, 2 ящика | 460 | 420 |
| СПБ/О-322/21-1806 | СПБ/О-422/21-1806 | 1835 | 600 | 850 | 2 двери, 1 ящик | 460 | 420 |
| СПБ/О-322/14-1806 | СПБ/О-422/14-1806 | 1835 | 600 | 850 | 1 дверь, 4 ящика | 460 | 420 |

БОКОВОЙ АГРЕГАТ,
СТОЛЕШНИЦА КАМЕННАЯ

| без борта | с бортом | Габариты (д/ш/в) | | | Примечания | Мощность, Вт | V стола, л |
|-------------------|-------------------|------------------|-----|-----|-------------------|--------------|------------|
| СПБ/О-322/12-1806 | СПБ/О-422/12-1806 | 1835 | 600 | 850 | 1 дверь, 2 ящика | 460 | 420 |
| СПБ/О-323/06-1806 | СПБ/О-423/06-1806 | 1835 | 600 | 850 | 6 ящиков | 460 | 420 |
| СПБ/О-323/03-1806 | СПБ/О-423/03-1806 | 1835 | 600 | 850 | 3 ящика | 460 | 420 |
| СПБ/О-321/40-2206 | СПБ/О-421/40-2206 | 2280 | 600 | 850 | 4 двери | 480 | 570 |
| СПБ/О-322/32-2206 | СПБ/О-422/32-2206 | 2280 | 600 | 850 | 3 двери, 2 ящика | 480 | 550 |
| СПБ/О-322/31-2206 | СПБ/О-422/31-2206 | 2280 | 600 | 850 | 3 двери, 1 ящик | 480 | 550 |
| СПБ/О-322/24-2206 | СПБ/О-422/24-2206 | 2280 | 600 | 850 | 2 двери, 4 ящика | 480 | 550 |
| СПБ/О-322/22-2206 | СПБ/О-422/22-2206 | 2280 | 600 | 850 | 2 двери, 2 ящика | 480 | 550 |
| СПБ/О-322/16-2206 | СПБ/О-422/16-2206 | 2280 | 600 | 850 | 1 дверь, 6 ящиков | 480 | 550 |
| СПБ/О-322/13-2206 | СПБ/О-422/13-2206 | 2280 | 600 | 850 | 1 дверь, 3 ящика | 480 | 550 |
| СПБ/О-323/08-2206 | СПБ/О-423/08-2206 | 2280 | 600 | 850 | 8 ящиков | 480 | 550 |
| СПБ/О-323/04-2206 | СПБ/О-423/04-2206 | 2280 | 600 | 850 | 4 ящика | 480 | 550 |
| СПБ/О-321/10-907 | СПБ/О-421/10-907 | 900 | 700 | 850 | 1 дверь | 150 | 150 |
| СПБ/О-323/01-907 | СПБ/О-423/01-907 | 900 | 700 | 850 | 1 ящик | 150 | 150 |
| СПБ/О-323/02-907 | СПБ/О-423/02-907 | 900 | 700 | 850 | 2 ящика | 150 | 150 |
| СПБ/О-321/20-1307 | СПБ/О-421/20-1307 | 1390 | 700 | 850 | 2 двери | 220 | 350 |
| СПБ/О-322/12-1307 | СПБ/О-422/12-1307 | 1390 | 700 | 850 | 1 дверь, 2 ящика | 220 | 350 |
| СПБ/О-322/11-1307 | СПБ/О-422/11-1307 | 1390 | 700 | 850 | 1 дверь, 1 ящик | 220 | 350 |
| СПБ/О-323/04-1307 | СПБ/О-423/04-1307 | 1390 | 700 | 850 | 4 ящика | 220 | 350 |
| СПБ/О-323/02-1307 | СПБ/О-423/02-1307 | 1390 | 700 | 850 | 2 ящика | 220 | 350 |
| СПБ/О-321/30-1807 | СПБ/О-421/30-1807 | 1835 | 700 | 850 | 3 двери | 460 | 505 |
| СПБ/О-322/22-1807 | СПБ/О-422/22-1807 | 1835 | 700 | 850 | 2 двери, 2 ящика | 460 | 505 |
| СПБ/О-322/21-1807 | СПБ/О-422/21-1807 | 1835 | 700 | 850 | 2 двери, 1 ящик | 460 | 505 |
| СПБ/О-322/14-1807 | СПБ/О-422/14-1807 | 1835 | 700 | 850 | 1 дверь, 4 ящика | 460 | 505 |
| СПБ/О-322/12-1807 | СПБ/О-422/12-1807 | 1835 | 700 | 850 | 1 дверь, 2 ящика | 460 | 505 |
| СПБ/О-323/06-1807 | СПБ/О-423/06-1807 | 1835 | 700 | 850 | 6 ящиков | 460 | 505 |
| СПБ/О-323/03-1807 | СПБ/О-423/03-1807 | 1835 | 700 | 850 | 3 ящика | 460 | 505 |
| СПБ/О-321/40-2207 | СПБ/О-421/40-2207 | 2280 | 700 | 850 | 4 двери | 480 | 660 |
| СПБ/О-322/32-2207 | СПБ/О-422/32-2207 | 2280 | 700 | 850 | 3 двери, 2 ящика | 480 | 660 |
| СПБ/О-322/31-2207 | СПБ/О-422/31-2207 | 2280 | 700 | 850 | 3 двери, 1 ящик | 480 | 660 |
| СПБ/О-322/24-2207 | СПБ/О-422/24-2207 | 2280 | 700 | 850 | 2 двери, 4 ящика | 480 | 660 |
| СПБ/О-322/22-2207 | СПБ/О-422/22-2207 | 2280 | 700 | 850 | 2 двери, 2 ящика | 480 | 660 |
| СПБ/О-322/16-2207 | СПБ/О-422/16-2207 | 2280 | 700 | 850 | 1 дверь, 6 ящиков | 480 | 660 |
| СПБ/О-322/13-2207 | СПБ/О-422/13-2207 | 2280 | 700 | 850 | 1 дверь, 3 ящика | 480 | 660 |
| СПБ/О-323/08-2207 | СПБ/О-423/08-2207 | 2280 | 700 | 850 | 8 ящиков | 480 | 660 |
| СПБ/О-323/04-2207 | СПБ/О-423/04-2207 | 2280 | 700 | 850 | 4 ящика | 480 | 660 |



**НИЖНИЙ АГРЕГАТ,
СТОЛЕШНИЦА НЕРЖАВЕЮЩАЯ СТАЛЬ**

| без борта | с бортом | Габариты (д/ш/в) | | | Примечания | Мощность, Вт | V стола, л |
|-------------------|-------------------|------------------|-----|-----|-------------------|--------------|------------|
| СПН/О-121/20-1006 | СПН/О-221/20-1006 | 1000 | 600 | 850 | 2 двери | 150 | 170 |
| СПН/О-122/12-1006 | СПН/О-222/12-1006 | 1000 | 600 | 850 | 1 дверь, 2 ящика | 150 | 170 |
| СПН/О-123/04-1006 | СПН/О-223/04-1006 | 1000 | 600 | 850 | 4 ящика | 150 | 170 |
| СПН/О-121/30-1406 | СПН/О-221/30-1406 | 1485 | 600 | 850 | 3 двери | 220 | 290 |
| СПН/О-122/22-1406 | СПН/О-222/22-1406 | 1485 | 600 | 850 | 2 двери, 2 ящика | 220 | 290 |
| СПН/О-122/14-1406 | СПН/О-222/14-1406 | 1485 | 600 | 850 | 1 дверь, 4 ящика | 220 | 290 |
| СПН/О-123/06-1406 | СПН/О-223/06-1406 | 1485 | 600 | 850 | 6 ящиков | 220 | 290 |
| СПН/О-121/40-1906 | СПН/О-221/40-1906 | 1970 | 600 | 850 | 4 двери | 460 | 410 |
| СПН/О-122/32-1906 | СПН/О-222/32-1906 | 1970 | 600 | 850 | 3 двери, 2 ящика | 460 | 410 |
| СПН/О-122/24-1906 | СПН/О-222/24-1906 | 1970 | 600 | 850 | 2 двери, 4 ящика | 460 | 410 |
| СПН/О-122/16-1906 | СПН/О-222/16-1906 | 1970 | 600 | 850 | 1 дверь, 6 ящиков | 460 | 410 |
| СПН/О-123/08-1906 | СПН/О-223/08-1906 | 1970 | 600 | 850 | 8 ящиков | 460 | 410 |
| СПН/О-121/10-507 | СПН/О-221/10-507 | 565 | 700 | 850 | 1 дверь | 150 | 110 |
| СПН/О-123/02-507 | СПН/О-223/02-507 | 565 | 700 | 850 | 2 ящика | 150 | 110 |
| СПН/О-121/20-1007 | СПН/О-221/20-1007 | 1000 | 700 | 850 | 2 двери | 150 | 220 |
| СПН/О-122/12-1007 | СПН/О-222/12-1007 | 1000 | 700 | 850 | 1 дверь, 2 ящика | 150 | 220 |
| СПН/О-123/04-1007 | СПН/О-223/04-1007 | 1000 | 700 | 850 | 4 ящика | 150 | 220 |
| СПН/О-121/30-1407 | СПН/О-221/30-1407 | 1485 | 700 | 850 | 3 двери | 220 | 340 |
| СПН/О-122/22-1407 | СПН/О-222/22-1407 | 1485 | 700 | 850 | 2 двери, 2 ящика | 220 | 340 |
| СПН/О-122/14-1407 | СПН/О-222/14-1407 | 1485 | 700 | 850 | 1 дверь, 4 ящика | 220 | 340 |
| СПН/О-123/06-1407 | СПН/О-223/06-1407 | 1485 | 700 | 850 | 6 ящиков | 220 | 340 |
| СПН/О-121/40-1907 | СПН/О-221/40-1907 | 1970 | 700 | 850 | 4 двери | 460 | 460 |
| СПН/О-122/32-1907 | СПН/О-222/32-1907 | 1970 | 700 | 850 | 3 двери, 2 ящика | 460 | 460 |
| СПН/О-122/24-1907 | СПН/О-222/24-1907 | 1970 | 700 | 850 | 2 двери, 4 ящика | 460 | 460 |
| СПН/О-122/16-1907 | СПН/О-222/16-1907 | 1970 | 700 | 850 | 1 дверь, 6 ящиков | 460 | 460 |
| СПН/О-123/08-1907 | СПН/О-223/08-1907 | 1970 | 700 | 850 | 8 ящиков | 460 | 460 |
| СПН/О-121/20-1006 | СПН/О-221/20-1006 | 1000 | 600 | 850 | 2 двери | 150 | 170 |
| СПН/О-122/12-1006 | СПН/О-222/12-1006 | 1000 | 600 | 850 | 1 дверь, 2 ящика | 150 | 170 |
| СПН/О-122/11-1006 | СПН/О-222/11-1006 | 1000 | 600 | 850 | 1 дверь, 1 ящик | 150 | 170 |
| СПН/О-123/04-1006 | СПН/О-223/04-1006 | 1000 | 600 | 850 | 4 ящика | 150 | 170 |
| СПН/О-123/02-1006 | СПН/О-223/02-1006 | 1000 | 600 | 850 | 2 ящика | 150 | 170 |
| СПН/О-121/30-1406 | СПН/О-221/30-1406 | 1485 | 600 | 850 | 3 двери | 220 | 290 |
| СПН/О-122/22-1406 | СПН/О-222/22-1406 | 1485 | 600 | 850 | 2 двери, 2 ящика | 220 | 290 |
| СПН/О-122/21-1406 | СПН/О-222/21-1406 | 1485 | 600 | 850 | 2 двери, 1 ящик | 220 | 290 |
| СПН/О-122/14-1406 | СПН/О-222/14-1406 | 1485 | 600 | 850 | 1 дверь, 4 ящика | 220 | 290 |
| СПН/О-122/12-1406 | СПН/О-222/12-1406 | 1485 | 600 | 850 | 1 дверь, 2 ящика | 220 | 290 |
| СПН/О-123/06-1406 | СПН/О-223/06-1406 | 1485 | 600 | 850 | 6 ящиков | 220 | 290 |
| СПН/О-123/03-1406 | СПН/О-223/03-1406 | 1485 | 600 | 850 | 3 ящика | 220 | 290 |
| СПН/О-121/40-1906 | СПН/О-221/40-1906 | 1970 | 600 | 850 | 4 двери | 460 | 410 |
| СПН/О-122/32-1906 | СПН/О-222/32-1906 | 1970 | 600 | 850 | 3 двери, 2 ящика | 460 | 410 |

НИЖНИЙ АГРЕГАТ,
СТОЛЕШНИЦА НЕРЖАВЕЮЩАЯ СТАЛЬ

| без борта | с бортом | Габариты (д/ш/в) | | | Примечания | Мощность, Вт | V стола, л |
|-------------------|-------------------|------------------|-----|-----|-------------------|--------------|------------|
| СПН/О-122/31-1906 | СПН/О-222/31-1906 | 1970 | 600 | 850 | 3 двери, 1 ящик | 460 | 410 |
| СПН/О-122/24-1906 | СПН/О-222/24-1906 | 1970 | 600 | 850 | 2 двери, 4 ящика | 460 | 410 |
| СПН/О-122/22-1906 | СПН/О-222/22-1906 | 1970 | 600 | 850 | 2 двери, 2 ящика | 460 | 410 |
| СПН/О-122/16-1906 | СПН/О-222/16-1906 | 1970 | 600 | 850 | 1 дверь, 6 ящиков | 460 | 410 |
| СПН/О-122/13-1906 | СПН/О-222/13-1906 | 1970 | 600 | 850 | 1 дверь, 3 ящика | 460 | 410 |
| СПН/О-123/08-1906 | СПН/О-223/08-1906 | 1970 | 600 | 850 | 8 ящиков | 460 | 410 |
| СПН/О-123/04-1906 | СПН/О-223/04-1906 | 1970 | 600 | 850 | 4 ящика | 460 | 410 |
| СПН/О-121/10-507 | СПН/О-221/10-507 | 565 | 700 | 850 | 1 дверь | 150 | 110 |
| СПН/О-123/02-507 | СПН/О-223/02-507 | 565 | 700 | 850 | 2 ящика | 150 | 110 |
| СПН/О-123/01-507 | СПН/О-223/01-507 | 565 | 700 | 850 | 1 ящик | 150 | 110 |
| СПН/О-121/20-1007 | СПН/О-221/20-1007 | 1000 | 700 | 850 | 2 двери | 150 | 220 |
| СПН/О-122/12-1007 | СПН/О-222/12-1007 | 1000 | 700 | 850 | 1 дверь, 2 ящика | 150 | 220 |
| СПН/О-122/11-1007 | СПН/О-222/11-1007 | 1000 | 700 | 850 | 1 дверь, 1 ящик | 150 | 220 |
| СПН/О-123/04-1007 | СПН/О-223/04-1007 | 1000 | 700 | 850 | 4 ящика | 150 | 220 |
| СПН/О-123/02-1007 | СПН/О-223/02-1007 | 1000 | 700 | 850 | 2 ящика | 150 | 220 |
| СПН/О-121/30-1407 | СПН/О-221/30-1407 | 1485 | 700 | 850 | 3 двери | 220 | 340 |
| СПН/О-122/22-1407 | СПН/О-222/22-1407 | 1485 | 700 | 850 | 2 двери, 2 ящика | 220 | 340 |
| СПН/О-122/21-1407 | СПН/О-222/21-1407 | 1485 | 700 | 850 | 2 двери, 1 ящик | 220 | 340 |
| СПН/О-122/14-1407 | СПН/О-222/14-1407 | 1485 | 700 | 850 | 1 дверь, 4 ящика | 220 | 340 |
| СПН/О-122/12-1407 | СПН/О-222/12-1407 | 1485 | 700 | 850 | 1 дверь, 2 ящика | 220 | 340 |
| СПН/О-123/06-1407 | СПН/О-223/06-1407 | 1485 | 700 | 850 | 6 ящиков | 220 | 340 |
| СПН/О-123/03-1407 | СПН/О-223/03-1407 | 1485 | 700 | 850 | 3 ящика | 220 | 340 |
| СПН/О-121/40-1907 | СПН/О-221/40-1907 | 1970 | 700 | 850 | 4 двери | 460 | 460 |
| СПН/О-122/32-1907 | СПН/О-222/32-1907 | 1970 | 700 | 850 | 3 двери, 2 ящика | 460 | 460 |
| СПН/О-122/31-1907 | СПН/О-222/31-1907 | 1970 | 700 | 850 | 3 двери, 1 ящик | 460 | 460 |
| СПН/О-122/24-1907 | СПН/О-222/24-1907 | 1970 | 700 | 850 | 2 двери, 4 ящика | 460 | 460 |
| СПН/О-122/22-1907 | СПН/О-222/22-1907 | 1970 | 700 | 850 | 2 двери, 2 ящика | 460 | 460 |
| СПН/О-122/16-1907 | СПН/О-222/16-1907 | 1970 | 700 | 850 | 1 дверь, 6 ящиков | 460 | 460 |
| СПН/О-122/13-1907 | СПН/О-222/13-1907 | 1970 | 700 | 850 | 1 дверь, 3 ящика | 460 | 460 |
| СПН/О-123/08-1907 | СПН/О-223/08-1907 | 1970 | 700 | 850 | 8 ящиков | 460 | 460 |
| СПН/О-123/04-1907 | СПН/О-223/04-1907 | 1970 | 700 | 850 | 4 ящика | 460 | 460 |



НИЖНИЙ АГРЕГАТ, СТОЛЕШНИЦА ПОЛИПРОПИЛЕН

| без борта | с бортом | Габариты (д/ш/в) | | | Примечания | Мощность, Вт | V стола, л |
|-------------------|-------------------|------------------|-----|-----|-------------------|--------------|------------|
| СПН/О-521/20-1006 | СПН/О-621/20-1006 | 1000 | 600 | 850 | 2 двери | 150 | 170 |
| СПН/О-522/12-1006 | СПН/О-622/12-1006 | 1000 | 600 | 850 | 1 дверь, 2 ящика | 150 | 170 |
| СПН/О-522/11-1006 | СПН/О-622/11-1006 | 1000 | 600 | 850 | 1 дверь, 1 ящик | 150 | 170 |
| СПН/О-523/04-1006 | СПН/О-623/04-1006 | 1000 | 600 | 850 | 4 ящика | 150 | 170 |
| СПН/О-523/02-1006 | СПН/О-623/02-1006 | 1000 | 600 | 850 | 2 ящика | 150 | 170 |
| СПН/О-521/30-1406 | СПН/О-621/30-1406 | 1485 | 600 | 850 | 3 двери | 220 | 290 |
| СПН/О-522/22-1406 | СПН/О-622/22-1406 | 1485 | 600 | 850 | 2 двери, 2 ящика | 220 | 290 |
| СПН/О-522/21-1406 | СПН/О-622/21-1406 | 1485 | 600 | 850 | 2 двери, 1 ящик | 220 | 290 |
| СПН/О-522/14-1406 | СПН/О-622/14-1406 | 1485 | 600 | 850 | 1 дверь, 4 ящика | 220 | 290 |
| СПН/О-522/12-1406 | СПН/О-622/12-1406 | 1485 | 600 | 850 | 1 дверь, 2 ящика | 220 | 290 |
| СПН/О-523/06-1406 | СПН/О-623/06-1406 | 1485 | 600 | 850 | 6 ящиков | 220 | 290 |
| СПН/О-523/03-1406 | СПН/О-623/03-1406 | 1485 | 600 | 850 | 3 ящика | 220 | 290 |
| СПН/О-521/40-1906 | СПН/О-621/40-1906 | 1970 | 600 | 850 | 4 двери | 460 | 410 |
| СПН/О-522/32-1906 | СПН/О-622/32-1906 | 1970 | 600 | 850 | 3 двери, 2 ящика | 460 | 410 |
| СПН/О-522/31-1906 | СПН/О-622/31-1906 | 1970 | 600 | 850 | 3 двери, 1 ящик | 460 | 410 |
| СПН/О-522/24-1906 | СПН/О-622/24-1906 | 1970 | 600 | 850 | 2 двери, 4 ящика | 460 | 410 |
| СПН/О-522/22-1906 | СПН/О-622/22-1906 | 1970 | 600 | 850 | 2 двери, 2 ящика | 460 | 410 |
| СПН/О-522/16-1906 | СПН/О-622/16-1906 | 1970 | 600 | 850 | 1 дверь, 6 ящиков | 460 | 410 |
| СПН/О-522/13-1906 | СПН/О-622/13-1906 | 1970 | 600 | 850 | 1 дверь, 3 ящика | 460 | 410 |
| СПН/О-523/08-1906 | СПН/О-623/08-1906 | 1970 | 600 | 850 | 8 ящиков | 460 | 410 |
| СПН/О-523/04-1906 | СПН/О-623/04-1906 | 1970 | 600 | 850 | 4 ящика | 460 | 410 |
| СПН/О-521/10-507 | СПН/О-621/10-507 | 565 | 700 | 850 | 1 дверь | 150 | 110 |
| СПН/О-523/02-507 | СПН/О-623/02-507 | 565 | 700 | 850 | 2 ящика | 150 | 110 |
| СПН/О-523/01-507 | СПН/О-623/01-507 | 565 | 700 | 850 | 1 ящик | 150 | 110 |
| СПН/О-521/20-1007 | СПН/О-621/20-1007 | 1000 | 700 | 850 | 2 двери | 150 | 220 |
| СПН/О-522/12-1007 | СПН/О-622/12-1007 | 1000 | 700 | 850 | 1 дверь, 2 ящика | 150 | 220 |
| СПН/О-522/11-1007 | СПН/О-622/11-1007 | 1000 | 700 | 850 | 1 дверь, 1 ящик | 150 | 220 |
| СПН/О-523/04-1007 | СПН/О-623/04-1007 | 1000 | 700 | 850 | 4 ящика | 150 | 220 |
| СПН/О-523/02-1007 | СПН/О-623/02-1007 | 1000 | 700 | 850 | 2 ящика | 150 | 220 |
| СПН/О-521/30-1407 | СПН/О-621/30-1407 | 1485 | 700 | 850 | 3 двери | 220 | 340 |
| СПН/О-522/22-1407 | СПН/О-622/22-1407 | 1485 | 700 | 850 | 2 двери, 2 ящика | 220 | 340 |
| СПН/О-522/21-1407 | СПН/О-622/21-1407 | 1485 | 700 | 850 | 2 двери, 1 ящик | 220 | 340 |
| СПН/О-522/14-1407 | СПН/О-622/14-1407 | 1485 | 700 | 850 | 1 дверь, 4 ящика | 220 | 340 |
| СПН/О-522/12-1407 | СПН/О-622/12-1407 | 1485 | 700 | 850 | 1 дверь, 2 ящика | 220 | 340 |
| СПН/О-523/06-1407 | СПН/О-623/06-1407 | 1485 | 700 | 850 | 6 ящиков | 220 | 340 |
| СПН/О-523/03-1407 | СПН/О-623/03-1407 | 1485 | 700 | 850 | 3 ящика | 220 | 340 |
| СПН/О-521/40-1907 | СПН/О-621/40-1907 | 1970 | 700 | 850 | 4 двери | 460 | 460 |
| СПН/О-522/32-1907 | СПН/О-622/32-1907 | 1970 | 700 | 850 | 3 двери, 2 ящика | 460 | 460 |
| СПН/О-522/31-1907 | СПН/О-622/31-1907 | 1970 | 700 | 850 | 3 двери, 1 ящик | 460 | 460 |
| СПН/О-522/24-1907 | СПН/О-622/24-1907 | 1970 | 700 | 850 | 2 двери, 4 ящика | 460 | 460 |
| СПН/О-522/22-1907 | СПН/О-622/22-1907 | 1970 | 700 | 850 | 2 двери, 2 ящика | 460 | 460 |
| СПН/О-522/16-1907 | СПН/О-622/16-1907 | 1970 | 700 | 850 | 1 дверь, 6 ящиков | 460 | 460 |
| СПН/О-522/13-1907 | СПН/О-622/13-1907 | 1970 | 700 | 850 | 1 дверь, 3 ящика | 460 | 460 |
| СПН/О-523/08-1907 | СПН/О-623/08-1907 | 1970 | 700 | 850 | 8 ящиков | 460 | 460 |
| СПН/О-523/04-1907 | СПН/О-623/04-1907 | 1970 | 700 | 850 | 4 ящика | 460 | 460 |



**НИЖНИЙ АГРЕГАТ,
СТОЛешНИЦА КАМЕННАЯ**

| без борта | с бортом | Габариты (д/ш/в) | | | Примечания | Мощность, Вт | V стола, л |
|-------------------|-------------------|------------------|-----|-----|-------------------|--------------|------------|
| СПН/О-321/20-1006 | СПН/О-421/20-1006 | 1000 | 600 | 850 | 2 двери | 150 | 170 |
| СПН/О-322/12-1006 | СПН/О-422/12-1006 | 1000 | 600 | 850 | 1 дверь, 2 ящика | 150 | 170 |
| СПН/О-322/11-1006 | СПН/О-422/11-1006 | 1000 | 600 | 850 | 1 дверь, 1 ящик | 150 | 170 |
| СПН/О-323/04-1006 | СПН/О-423/04-1006 | 1000 | 600 | 850 | 4 ящика | 150 | 170 |
| СПН/О-323/02-1006 | СПН/О-423/02-1006 | 1000 | 600 | 850 | 2 ящика | 150 | 170 |
| СПН/О-321/30-1406 | СПН/О-421/30-1406 | 1485 | 600 | 850 | 3 двери | 220 | 290 |
| СПН/О-322/22-1406 | СПН/О-422/22-1406 | 1485 | 600 | 850 | 2 двери, 2 ящика | 220 | 290 |
| СПН/О-322/21-1406 | СПН/О-422/21-1406 | 1485 | 600 | 850 | 2 двери, 1 ящик | 220 | 290 |
| СПН/О-322/14-1406 | СПН/О-422/14-1406 | 1485 | 600 | 850 | 1 дверь, 4 ящика | 220 | 290 |
| СПН/О-322/12-1406 | СПН/О-422/12-1406 | 1485 | 600 | 850 | 1 дверь, 2 ящика | 220 | 290 |
| СПН/О-323/06-1406 | СПН/О-423/06-1406 | 1485 | 600 | 850 | 6 ящиков | 220 | 290 |
| СПН/О-323/03-1406 | СПН/О-423/03-1406 | 1485 | 600 | 850 | 3 ящика | 220 | 290 |
| СПН/О-321/40-1906 | СПН/О-421/40-1906 | 1970 | 600 | 850 | 4 двери | 460 | 410 |
| СПН/О-322/32-1906 | СПН/О-422/32-1906 | 1970 | 600 | 850 | 3 двери, 2 ящика | 460 | 410 |
| СПН/О-322/31-1906 | СПН/О-422/31-1906 | 1970 | 600 | 850 | 3 двери, 1 ящик | 460 | 410 |
| СПН/О-322/24-1906 | СПН/О-422/24-1906 | 1970 | 600 | 850 | 2 двери, 4 ящика | 460 | 410 |
| СПН/О-322/22-1906 | СПН/О-422/22-1906 | 1970 | 600 | 850 | 2 двери, 2 ящика | 460 | 410 |
| СПН/О-322/16-1906 | СПН/О-422/16-1906 | 1970 | 600 | 850 | 1 дверь, 6 ящиков | 460 | 410 |
| СПН/О-322/13-1906 | СПН/О-422/13-1906 | 1970 | 600 | 850 | 1 дверь, 3 ящика | 460 | 410 |
| СПН/О-323/08-1906 | СПН/О-423/08-1906 | 1970 | 600 | 850 | 8 ящиков | 460 | 410 |
| СПН/О-323/04-1906 | СПН/О-423/04-1906 | 1970 | 600 | 850 | 4 ящика | 460 | 410 |
| СПН/О-321/10-507 | СПН/О-421/10-507 | 565 | 700 | 850 | 1 дверь | 150 | 110 |
| СПН/О-323/02-507 | СПН/О-423/02-507 | 565 | 700 | 850 | 2 ящика | 150 | 110 |
| СПН/О-323/01-507 | СПН/О-423/01-507 | 565 | 700 | 850 | 1 ящик | 150 | 110 |
| СПН/О-321/20-1007 | СПН/О-421/20-1007 | 1000 | 700 | 850 | 2 двери | 150 | 220 |
| СПН/О-322/12-1007 | СПН/О-422/12-1007 | 1000 | 700 | 850 | 1 дверь, 2 ящика | 150 | 220 |
| СПН/О-322/11-1007 | СПН/О-422/11-1007 | 1000 | 700 | 850 | 1 дверь, 1 ящик | 150 | 220 |
| СПН/О-323/04-1007 | СПН/О-423/04-1007 | 1000 | 700 | 850 | 4 ящика | 150 | 220 |
| СПН/О-323/02-1007 | СПН/О-423/02-1007 | 1000 | 700 | 850 | 2 ящика | 150 | 220 |
| СПН/О-321/30-1407 | СПН/О-421/30-1407 | 1485 | 700 | 850 | 3 двери | 220 | 340 |
| СПН/О-322/22-1407 | СПН/О-422/22-1407 | 1485 | 700 | 850 | 2 двери, 2 ящика | 220 | 340 |
| СПН/О-322/21-1407 | СПН/О-422/21-1407 | 1485 | 700 | 850 | 2 двери, 1 ящик | 220 | 340 |
| СПН/О-322/14-1407 | СПН/О-422/14-1407 | 1485 | 700 | 850 | 1 дверь, 4 ящика | 220 | 340 |
| СПН/О-322/12-1407 | СПН/О-422/12-1407 | 1485 | 700 | 850 | 1 дверь, 2 ящика | 220 | 340 |
| СПН/О-323/06-1407 | СПН/О-423/06-1407 | 1485 | 700 | 850 | 6 ящиков | 220 | 340 |
| СПН/О-323/03-1407 | СПН/О-423/03-1407 | 1485 | 700 | 850 | 3 ящика | 220 | 340 |
| СПН/О-321/40-1907 | СПН/О-421/40-1907 | 1970 | 700 | 850 | 4 двери | 460 | 460 |
| СПН/О-322/32-1907 | СПН/О-422/32-1907 | 1970 | 700 | 850 | 3 двери, 2 ящика | 460 | 460 |
| СПН/О-322/31-1907 | СПН/О-422/31-1907 | 1970 | 700 | 850 | 3 двери, 1 ящик | 460 | 460 |
| СПН/О-322/24-1907 | СПН/О-422/24-1907 | 1970 | 700 | 850 | 2 двери, 4 ящика | 460 | 460 |
| СПН/О-322/22-1907 | СПН/О-422/22-1907 | 1970 | 700 | 850 | 2 двери, 2 ящика | 460 | 460 |
| СПН/О-322/16-1907 | СПН/О-422/16-1907 | 1970 | 700 | 850 | 1 дверь, 6 ящиков | 460 | 460 |
| СПН/О-322/13-1907 | СПН/О-422/13-1907 | 1970 | 700 | 850 | 1 дверь, 3 ящика | 460 | 460 |
| СПН/О-323/08-1907 | СПН/О-423/08-1907 | 1970 | 700 | 850 | 8 ящиков | 460 | 460 |
| СПН/О-323/04-1907 | СПН/О-423/04-1907 | 1970 | 700 | 850 | 4 ящика | 460 | 460 |

МОРОЗИЛЬНЫЕ СТОЛЫ



Морозильные столы - это оборудование предназначенное для хранения ингредиентов необходимых для приготовления пищи. Данное оборудование совмещает в себе: морозильник и рабочий стол.

Характеристики:

| Температурный режим | Температура окружающей среды |
|----------------------------|------------------------------|
| -10 ... -18 | +12...+43 |
| Высота борта (при наличии) | Напряжение |
| 50мм | 220 В |



**БОКОВОЙ АГРЕГАТ,
СТОЛЕШНИЦА НЕРЖАВЕЮЩАЯ СТАЛЬ**

| без борта | с бортом | Габариты (д/ш/в) | | | Примечания | Мощность, Вт | V стола, л |
|-------------------|-------------------|------------------|-----|-----|-------------------|--------------|------------|
| СПБ/М-121/10-906 | СПБ/М-221/10-906 | 900 | 600 | 850 | 1 дверь | 220 | 130 |
| СПБ/М-123/02-906 | СПБ/М-223/02-906 | 900 | 600 | 850 | 2 ящика | 220 | 130 |
| СПБ/М-121/20-1306 | СПБ/М-221/20-1306 | 1390 | 600 | 850 | 2 двери | 575 | 300 |
| СПБ/М-122/12-1306 | СПБ/М-222/12-1306 | 1390 | 600 | 850 | 1 дверь, 2 ящика | 575 | 290 |
| СПБ/М-123/04-1306 | СПБ/М-223/04-1306 | 1390 | 600 | 850 | 4 ящика | 575 | 290 |
| СПБ/М-121/30-1806 | СПБ/М-221/30-1806 | 1835 | 600 | 850 | 3 двери | 600 | 435 |
| СПБ/М-122/22-1806 | СПБ/М-222/22-1806 | 1835 | 600 | 850 | 2 двери, 2 ящика | 600 | 420 |
| СПБ/М-122/14-1806 | СПБ/М-222/14-1806 | 1835 | 600 | 850 | 1 дверь, 4 ящика | 600 | 420 |
| СПБ/М-123/06-1806 | СПБ/М-223/06-1806 | 1835 | 600 | 850 | 6 ящиков | 600 | 420 |
| СПБ/М-121/40-2206 | СПБ/М-221/40-2206 | 2280 | 600 | 850 | 4 двери | 750 | 570 |
| СПБ/М-122/32-2206 | СПБ/М-222/32-2206 | 2280 | 600 | 850 | 3 двери, 2 ящика | 750 | 550 |
| СПБ/М-122/24-2206 | СПБ/М-222/24-2206 | 2280 | 600 | 850 | 2 двери, 4 ящика | 750 | 550 |
| СПБ/М-122/16-2206 | СПБ/М-222/16-2206 | 2280 | 600 | 850 | 1 дверь, 6 ящиков | 750 | 550 |
| СПБ/М-123/08-2206 | СПБ/М-223/08-2206 | 2280 | 600 | 850 | 8 ящиков | 750 | 550 |
| СПБ/М-121/10-907 | СПБ/М-221/10-907 | 900 | 700 | 850 | 1 дверь | 220 | 150 |
| СПБ/М-123/02-907 | СПБ/М-223/02-907 | 900 | 700 | 850 | 2 ящика | 220 | 150 |
| СПБ/М-121/20-1307 | СПБ/М-221/20-1307 | 1390 | 700 | 850 | 2 двери | 575 | 350 |
| СПБ/М-122/12-1307 | СПБ/М-222/12-1307 | 1390 | 700 | 850 | 1 дверь, 2 ящика | 575 | 350 |
| СПБ/М-123/04-1307 | СПБ/М-223/04-1307 | 1390 | 700 | 850 | 4 ящика | 575 | 350 |
| СПБ/М-121/30-1807 | СПБ/М-221/30-1807 | 1835 | 700 | 850 | 3 двери | 600 | 505 |
| СПБ/М-122/22-1807 | СПБ/М-222/22-1807 | 1835 | 700 | 850 | 2 двери, 2 ящика | 600 | 505 |
| СПБ/М-122/14-1807 | СПБ/М-222/14-1807 | 1835 | 700 | 850 | 1 дверь, 4 ящика | 600 | 505 |

БОКОВОЙ АГРЕГАТ,
СТОЛЕШНИЦА НЕРЖАВЕЮЩАЯ СТАЛЬ

| без борта | с бортом | Габариты (д/ш/в) | | | Примечания | Мощность, Вт | V стола, л |
|-------------------|-------------------|------------------|-----|-----|-------------------|--------------|------------|
| СПБ/М-123/06-1807 | СПБ/М-223/06-1807 | 1835 | 700 | 850 | 6 ящиков | 600 | 505 |
| СПБ/М-121/40-2207 | СПБ/М-221/40-2207 | 2280 | 700 | 850 | 4 двери | 750 | 660 |
| СПБ/М-122/32-2207 | СПБ/М-222/32-2207 | 2280 | 700 | 850 | 3 двери, 2 ящика | 750 | 660 |
| СПБ/М-122/24-2207 | СПБ/М-222/24-2207 | 2280 | 700 | 850 | 2 двери, 4 ящика | 750 | 660 |
| СПБ/М-122/16-2207 | СПБ/М-222/16-2207 | 2280 | 700 | 850 | 1 дверь, 6 ящиков | 750 | 660 |
| СПБ/М-123/08-2207 | СПБ/М-223/08-2207 | 2280 | 700 | 850 | 8 ящиков | 750 | 660 |
| СПБ/М-121/10-906 | СПБ/М-221/10-906 | 900 | 600 | 850 | 1 дверь | 220 | 130 |
| СПБ/М-123/01-906 | СПБ/М-223/01-906 | 900 | 600 | 850 | 1 ящик | 220 | 130 |
| СПБ/М-123/02-906 | СПБ/М-223/02-906 | 900 | 600 | 850 | 2 ящика | 220 | 130 |
| СПБ/М-121/20-1306 | СПБ/М-221/20-1306 | 1390 | 600 | 850 | 2 двери | 575 | 300 |
| СПБ/М-122/12-1306 | СПБ/М-222/12-1306 | 1390 | 600 | 850 | 1 дверь, 2 ящика | 575 | 290 |
| СПБ/М-122/11-1306 | СПБ/М-222/11-1306 | 1390 | 600 | 850 | 1 дверь, 1 ящик | 575 | 290 |
| СПБ/М-123/04-1306 | СПБ/М-223/04-1306 | 1390 | 600 | 850 | 4 ящика | 575 | 290 |
| СПБ/М-123/02-1306 | СПБ/М-223/02-1306 | 1390 | 600 | 850 | 2 ящика | 575 | 290 |
| СПБ/М-121/30-1806 | СПБ/М-221/30-1806 | 1835 | 600 | 850 | 3 двери | 600 | 435 |
| СПБ/М-122/22-1806 | СПБ/М-222/22-1806 | 1835 | 600 | 850 | 2 двери, 2 ящика | 600 | 420 |
| СПБ/М-122/21-1806 | СПБ/М-222/21-1806 | 1835 | 600 | 850 | 2 двери, 1 ящик | 600 | 420 |
| СПБ/М-122/14-1806 | СПБ/М-222/14-1806 | 1835 | 600 | 850 | 1 дверь, 4 ящика | 600 | 420 |
| СПБ/М-122/12-1806 | СПБ/М-222/12-1806 | 1835 | 600 | 850 | 1 дверь, 2 ящика | 600 | 420 |
| СПБ/М-123/06-1806 | СПБ/М-223/06-1806 | 1835 | 600 | 850 | 6 ящиков | 600 | 420 |
| СПБ/М-123/03-1806 | СПБ/М-223/03-1806 | 1835 | 600 | 850 | 3 ящика | 600 | 420 |
| СПБ/М-121/40-2206 | СПБ/М-221/40-2206 | 2280 | 600 | 850 | 4 двери | 750 | 570 |
| СПБ/М-122/32-2206 | СПБ/М-222/32-2206 | 2280 | 600 | 850 | 3 двери, 2 ящика | 750 | 550 |
| СПБ/М-122/31-2206 | СПБ/М-222/31-2206 | 2280 | 600 | 850 | 3 двери, 1 ящик | 750 | 550 |
| СПБ/М-122/24-2206 | СПБ/М-222/24-2206 | 2280 | 600 | 850 | 2 двери, 4 ящика | 750 | 550 |
| СПБ/М-122/22-2206 | СПБ/М-222/22-2206 | 2280 | 600 | 850 | 2 двери, 2 ящика | 750 | 550 |
| СПБ/М-122/16-2206 | СПБ/М-222/16-2206 | 2280 | 600 | 850 | 1 дверь, 6 ящиков | 750 | 550 |
| СПБ/М-122/13-2206 | СПБ/М-222/13-2206 | 2280 | 600 | 850 | 1 дверь, 3 ящика | 750 | 550 |
| СПБ/М-123/08-2206 | СПБ/М-223/08-2206 | 2280 | 600 | 850 | 8 ящиков | 750 | 550 |
| СПБ/М-123/04-2206 | СПБ/М-223/04-2206 | 2280 | 600 | 850 | 4 ящика | 750 | 550 |
| СПБ/М-121/10-907 | СПБ/М-221/10-907 | 900 | 700 | 850 | 1 дверь | 220 | 150 |
| СПБ/М-123/01-907 | СПБ/М-223/01-907 | 900 | 700 | 850 | 1 ящик | 220 | 150 |
| СПБ/М-123/02-907 | СПБ/М-223/02-907 | 900 | 700 | 850 | 2 ящика | 220 | 150 |
| СПБ/М-121/20-1307 | СПБ/М-221/20-1307 | 1390 | 700 | 850 | 2 двери | 575 | 350 |
| СПБ/М-122/12-1307 | СПБ/М-222/12-1307 | 1390 | 700 | 850 | 1 дверь, 2 ящика | 575 | 350 |
| СПБ/М-122/11-1307 | СПБ/М-222/11-1307 | 1390 | 700 | 850 | 1 дверь, 1 ящик | 575 | 350 |
| СПБ/М-123/04-1307 | СПБ/М-223/04-1307 | 1390 | 700 | 850 | 4 ящика | 575 | 350 |
| СПБ/М-123/02-1307 | СПБ/М-223/02-1307 | 1390 | 700 | 850 | 2 ящика | 575 | 350 |
| СПБ/М-121/30-1807 | СПБ/М-221/30-1807 | 1835 | 700 | 850 | 3 двери | 600 | 505 |
| СПБ/М-122/22-1807 | СПБ/М-222/22-1807 | 1835 | 700 | 850 | 2 двери, 2 ящика | 600 | 505 |
| СПБ/М-122/21-1807 | СПБ/М-222/21-1807 | 1835 | 700 | 850 | 2 двери, 1 ящик | 600 | 505 |
| СПБ/М-122/14-1807 | СПБ/М-222/14-1807 | 1835 | 700 | 850 | 1 дверь, 4 ящика | 600 | 505 |

**БОКОВОЙ АГРЕГАТ,
СТОЛЕШНИЦА НЕРЖАВЕЮЩАЯ СТАЛЬ**

| без борта | с бортом | Габариты (д/ш/в) | | | Примечания | Мощность, Вт | V стола, л |
|-------------------|-------------------|------------------|-----|-----|-------------------|--------------|------------|
| СПБ/М-122/12-1807 | СПБ/М-222/12-1807 | 1835 | 700 | 850 | 1 дверь, 2 ящика | 600 | 505 |
| СПБ/М-123/06-1807 | СПБ/М-223/06-1807 | 1835 | 700 | 850 | 6 ящиков | 600 | 505 |
| СПБ/М-123/03-1807 | СПБ/М-223/03-1807 | 1835 | 700 | 850 | 3 ящика | 600 | 505 |
| СПБ/М-121/40-2207 | СПБ/М-221/40-2207 | 2280 | 700 | 850 | 4 двери | 750 | 660 |
| СПБ/М-122/32-2207 | СПБ/М-222/32-2207 | 2280 | 700 | 850 | 3 двери, 2 ящика | 750 | 660 |
| СПБ/М-122/31-2207 | СПБ/М-222/31-2207 | 2280 | 700 | 850 | 3 двери, 1 ящик | 750 | 660 |
| СПБ/М-122/24-2207 | СПБ/М-222/24-2207 | 2280 | 700 | 850 | 2 двери, 4 ящика | 750 | 660 |
| СПБ/М-122/22-2207 | СПБ/М-222/22-2207 | 2280 | 700 | 850 | 2 двери, 2 ящика | 750 | 660 |
| СПБ/М-122/16-2207 | СПБ/М-222/16-2207 | 2280 | 700 | 850 | 1 дверь, 6 ящиков | 750 | 660 |
| СПБ/М-122/13-2207 | СПБ/М-222/13-2207 | 2280 | 700 | 850 | 1 дверь, 3 ящика | 750 | 660 |
| СПБ/М-123/08-2207 | СПБ/М-223/08-2207 | 2280 | 700 | 850 | 8 ящиков | 750 | 660 |
| СПБ/М-123/04-2207 | СПБ/М-223/04-2207 | 2280 | 700 | 850 | 4 ящика | 750 | 660 |



**БОКОВОЙ АГРЕГАТ,
СТОЛЕШНИЦА ПОЛИПРОПИЛЕН**

| без борта | с бортом | Габариты (д/ш/в) | | | Примечания | Мощность, Вт | V стола, л |
|-------------------|-------------------|------------------|-----|-----|-------------------|--------------|------------|
| СПБ/М-521/10-906 | СПБ/М-621/10-906 | 900 | 600 | 850 | 1 дверь | 220 | 130 |
| СПБ/М-523/01-906 | СПБ/М-623/01-906 | 900 | 600 | 850 | 1 ящик | 220 | 130 |
| СПБ/М-523/02-906 | СПБ/М-623/02-906 | 900 | 600 | 850 | 2 ящика | 220 | 130 |
| СПБ/М-521/20-1306 | СПБ/М-621/20-1306 | 1390 | 600 | 850 | 2 двери | 575 | 300 |
| СПБ/М-522/12-1306 | СПБ/М-622/12-1306 | 1390 | 600 | 850 | 1 дверь, 2 ящика | 575 | 290 |
| СПБ/М-522/11-1306 | СПБ/М-622/11-1306 | 1390 | 600 | 850 | 1 дверь, 1 ящик | 575 | 290 |
| СПБ/М-523/04-1306 | СПБ/М-623/04-1306 | 1390 | 600 | 850 | 4 ящика | 575 | 290 |
| СПБ/М-523/02-1306 | СПБ/М-623/02-1306 | 1390 | 600 | 850 | 2 ящика | 575 | 290 |
| СПБ/М-521/30-1806 | СПБ/М-621/30-1806 | 1835 | 600 | 850 | 3 двери | 600 | 435 |
| СПБ/М-522/22-1806 | СПБ/М-622/22-1806 | 1835 | 600 | 850 | 2 двери, 2 ящика | 600 | 420 |
| СПБ/М-522/21-1806 | СПБ/М-622/21-1806 | 1835 | 600 | 850 | 2 двери, 1 ящик | 600 | 420 |
| СПБ/М-522/14-1806 | СПБ/М-622/14-1806 | 1835 | 600 | 850 | 1 дверь, 4 ящика | 600 | 420 |
| СПБ/М-522/12-1806 | СПБ/М-622/12-1806 | 1835 | 600 | 850 | 1 дверь, 2 ящика | 600 | 420 |
| СПБ/М-523/06-1806 | СПБ/М-623/06-1806 | 1835 | 600 | 850 | 6 ящиков | 600 | 420 |
| СПБ/М-523/03-1806 | СПБ/М-623/03-1806 | 1835 | 600 | 850 | 3 ящика | 600 | 420 |
| СПБ/М-521/40-2206 | СПБ/М-621/40-2206 | 2280 | 600 | 850 | 4 двери | 750 | 570 |
| СПБ/М-522/32-2206 | СПБ/М-622/32-2206 | 2280 | 600 | 850 | 3 двери, 2 ящика | 750 | 550 |
| СПБ/М-522/31-2206 | СПБ/М-622/31-2206 | 2280 | 600 | 850 | 3 двери, 1 ящик | 750 | 550 |
| СПБ/М-522/24-2206 | СПБ/М-622/24-2206 | 2280 | 600 | 850 | 2 двери, 4 ящика | 750 | 550 |
| СПБ/М-522/22-2206 | СПБ/М-622/22-2206 | 2280 | 600 | 850 | 2 двери, 2 ящика | 750 | 550 |
| СПБ/М-522/16-2206 | СПБ/М-622/16-2206 | 2280 | 600 | 850 | 1 дверь, 6 ящиков | 750 | 550 |
| СПБ/М-522/13-2206 | СПБ/М-622/13-2206 | 2280 | 600 | 850 | 1 дверь, 3 ящика | 750 | 550 |

**БОКОВОЙ АГРЕГАТ,
СТОЛЕШНИЦА ПОЛИПРОПИЛЕН**

| без борта | с бортом | Габариты (д/ш/в) | | | Примечания | Мощность, Вт | V стола, л |
|-------------------|-------------------|------------------|-----|-----|-------------------|--------------|------------|
| СПБ/М-523/08-2206 | СПБ/М-623/08-2206 | 2280 | 600 | 850 | 8 ящиков | 750 | 550 |
| СПБ/М-523/04-2206 | СПБ/М-623/04-2206 | 2280 | 600 | 850 | 4 ящика | 750 | 550 |
| СПБ/М-521/10-907 | СПБ/М-621/10-907 | 900 | 700 | 850 | 1 дверь | 220 | 150 |
| СПБ/М-523/01-907 | СПБ/М-623/01-907 | 900 | 700 | 850 | 1 ящик | 220 | 150 |
| СПБ/М-523/02-907 | СПБ/М-623/02-907 | 900 | 700 | 850 | 2 ящика | 220 | 150 |
| СПБ/М-521/20-1307 | СПБ/М-621/20-1307 | 1390 | 700 | 850 | 2 двери | 575 | 350 |
| СПБ/М-522/12-1307 | СПБ/М-622/12-1307 | 1390 | 700 | 850 | 1 дверь, 2 ящика | 575 | 350 |
| СПБ/М-522/11-1307 | СПБ/М-622/11-1307 | 1390 | 700 | 850 | 1 дверь, 1 ящик | 575 | 350 |
| СПБ/М-523/04-1307 | СПБ/М-623/04-1307 | 1390 | 700 | 850 | 4 ящика | 575 | 350 |
| СПБ/М-523/02-1307 | СПБ/М-623/02-1307 | 1390 | 700 | 850 | 2 ящика | 575 | 350 |
| СПБ/М-521/30-1807 | СПБ/М-621/30-1807 | 1835 | 700 | 850 | 3 двери | 600 | 505 |
| СПБ/М-522/22-1807 | СПБ/М-622/22-1807 | 1835 | 700 | 850 | 2 двери, 2 ящика | 600 | 505 |
| СПБ/М-522/21-1807 | СПБ/М-622/21-1807 | 1835 | 700 | 850 | 2 двери, 1 ящик | 600 | 505 |
| СПБ/М-522/14-1807 | СПБ/М-622/14-1807 | 1835 | 700 | 850 | 1 дверь, 4 ящика | 600 | 505 |
| СПБ/М-522/12-1807 | СПБ/М-622/12-1807 | 1835 | 700 | 850 | 1 дверь, 2 ящика | 600 | 505 |
| СПБ/М-523/06-1807 | СПБ/М-623/06-1807 | 1835 | 700 | 850 | 6 ящиков | 600 | 505 |
| СПБ/М-523/03-1807 | СПБ/М-623/03-1807 | 1835 | 700 | 850 | 3 ящика | 600 | 505 |
| СПБ/М-521/40-2207 | СПБ/М-621/40-2207 | 2280 | 700 | 850 | 4 двери | 750 | 660 |
| СПБ/М-522/32-2207 | СПБ/М-622/32-2207 | 2280 | 700 | 850 | 3 двери, 2 ящика | 750 | 660 |
| СПБ/М-522/31-2207 | СПБ/М-622/31-2207 | 2280 | 700 | 850 | 3 двери, 1 ящик | 750 | 660 |
| СПБ/М-522/24-2207 | СПБ/М-622/24-2207 | 2280 | 700 | 850 | 2 двери, 4 ящика | 750 | 660 |
| СПБ/М-522/22-2207 | СПБ/М-622/22-2207 | 2280 | 700 | 850 | 2 двери, 2 ящика | 750 | 660 |
| СПБ/М-522/16-2207 | СПБ/М-622/16-2207 | 2280 | 700 | 850 | 1 дверь, 6 ящиков | 750 | 660 |
| СПБ/М-522/13-2207 | СПБ/М-622/13-2207 | 2280 | 700 | 850 | 1 дверь, 3 ящика | 750 | 660 |
| СПБ/М-523/08-2207 | СПБ/М-623/08-2207 | 2280 | 700 | 850 | 8 ящиков | 750 | 660 |
| СПБ/М-523/04-2207 | СПБ/М-623/04-2207 | 2280 | 700 | 850 | 4 ящика | 750 | 660 |



**БОКОВОЙ АГРЕГАТ,
СТОЛЕШНИЦА КАМЕННАЯ**

| без борта | с бортом | Габариты (д/ш/в) | | | Примечания | Мощность, Вт | V стола, л |
|-------------------|-------------------|------------------|-----|-----|------------------|--------------|------------|
| СПБ/М-321/10-906 | СПБ/М-421/10-906 | 900 | 600 | 850 | 1 дверь | 220 | 130 |
| СПБ/М-323/01-906 | СПБ/М-423/01-906 | 900 | 600 | 850 | 1 ящик | 220 | 130 |
| СПБ/М-323/02-906 | СПБ/М-423/02-906 | 900 | 600 | 850 | 2 ящика | 220 | 130 |
| СПБ/М-321/20-1306 | СПБ/М-421/20-1306 | 1390 | 600 | 850 | 2 двери | 575 | 300 |
| СПБ/М-322/12-1306 | СПБ/М-422/12-1306 | 1390 | 600 | 850 | 1 дверь, 2 ящика | 575 | 290 |
| СПБ/М-322/11-1306 | СПБ/М-422/11-1306 | 1390 | 600 | 850 | 1 дверь, 1 ящик | 575 | 290 |
| СПБ/М-323/04-1306 | СПБ/М-423/04-1306 | 1390 | 600 | 850 | 4 ящика | 575 | 290 |
| СПБ/М-323/02-1306 | СПБ/М-423/02-1306 | 1390 | 600 | 850 | 2 ящика | 575 | 290 |

**БОКОВОЙ АГРЕГАТ,
СТОЛЕШНИЦА КАМЕННАЯ**

| без борта | с бортом | Габариты (д/ш/в) | | | Примечания | Мощность, Вт | V стола, л |
|-------------------|-------------------|------------------|-----|-----|-------------------|--------------|------------|
| СПБ/М-321/30-1806 | СПБ/М-421/30-1806 | 1835 | 600 | 850 | 3 двери | 600 | 435 |
| СПБ/М-322/22-1806 | СПБ/М-422/22-1806 | 1835 | 600 | 850 | 2 двери, 2 ящика | 600 | 420 |
| СПБ/М-322/21-1806 | СПБ/М-422/21-1806 | 1835 | 600 | 850 | 2 двери, 1 ящик | 600 | 420 |
| СПБ/М-322/14-1806 | СПБ/М-422/14-1806 | 1835 | 600 | 850 | 1 дверь, 4 ящика | 600 | 420 |
| СПБ/М-322/12-1806 | СПБ/М-422/12-1806 | 1835 | 600 | 850 | 1 дверь, 2 ящика | 600 | 420 |
| СПБ/М-323/06-1806 | СПБ/М-423/06-1806 | 1835 | 600 | 850 | 6 ящиков | 600 | 420 |
| СПБ/М-323/03-1806 | СПБ/М-423/03-1806 | 1835 | 600 | 850 | 3 ящика | 600 | 420 |
| СПБ/М-321/40-2206 | СПБ/М-421/40-2206 | 2280 | 600 | 850 | 4 двери | 750 | 570 |
| СПБ/М-322/32-2206 | СПБ/М-422/32-2206 | 2280 | 600 | 850 | 3 двери, 2 ящика | 750 | 550 |
| СПБ/М-322/31-2206 | СПБ/М-422/31-2206 | 2280 | 600 | 850 | 3 двери, 1 ящик | 750 | 550 |
| СПБ/М-322/24-2206 | СПБ/М-422/24-2206 | 2280 | 600 | 850 | 2 двери, 4 ящика | 750 | 550 |
| СПБ/М-322/22-2206 | СПБ/М-422/22-2206 | 2280 | 600 | 850 | 2 двери, 2 ящика | 750 | 550 |
| СПБ/М-322/16-2206 | СПБ/М-422/16-2206 | 2280 | 600 | 850 | 1 дверь, 6 ящиков | 750 | 550 |
| СПБ/М-322/13-2206 | СПБ/М-422/13-2206 | 2280 | 600 | 850 | 1 дверь, 3 ящика | 750 | 550 |
| СПБ/М-323/08-2206 | СПБ/М-423/08-2206 | 2280 | 600 | 850 | 8 ящиков | 750 | 550 |
| СПБ/М-323/04-2206 | СПБ/М-423/04-2206 | 2280 | 600 | 850 | 4 ящика | 750 | 550 |
| СПБ/М-321/10-907 | СПБ/М-421/10-907 | 900 | 700 | 850 | 1 дверь | 220 | 150 |
| СПБ/М-323/01-907 | СПБ/М-423/01-907 | 900 | 700 | 850 | 1 ящик | 220 | 150 |
| СПБ/М-323/02-907 | СПБ/М-423/02-907 | 900 | 700 | 850 | 2 ящика | 220 | 150 |
| СПБ/М-321/20-1307 | СПБ/М-421/20-1307 | 1390 | 700 | 850 | 2 двери | 575 | 350 |
| СПБ/М-322/12-1307 | СПБ/М-422/12-1307 | 1390 | 700 | 850 | 1 дверь, 2 ящика | 575 | 350 |
| СПБ/М-322/11-1307 | СПБ/М-422/11-1307 | 1390 | 700 | 850 | 1 дверь, 1 ящик | 575 | 350 |
| СПБ/М-323/04-1307 | СПБ/М-423/04-1307 | 1390 | 700 | 850 | 4 ящика | 575 | 350 |
| СПБ/М-323/02-1307 | СПБ/М-423/02-1307 | 1390 | 700 | 850 | 2 ящика | 575 | 350 |
| СПБ/М-321/30-1807 | СПБ/М-421/30-1807 | 1835 | 700 | 850 | 3 двери | 600 | 505 |
| СПБ/М-322/22-1807 | СПБ/М-422/22-1807 | 1835 | 700 | 850 | 2 двери, 2 ящика | 600 | 505 |
| СПБ/М-322/21-1807 | СПБ/М-422/21-1807 | 1835 | 700 | 850 | 2 двери, 1 ящик | 600 | 505 |
| СПБ/М-322/14-1807 | СПБ/М-422/14-1807 | 1835 | 700 | 850 | 1 дверь, 4 ящика | 600 | 505 |
| СПБ/М-322/12-1807 | СПБ/М-422/12-1807 | 1835 | 700 | 850 | 1 дверь, 2 ящика | 600 | 505 |
| СПБ/М-323/06-1807 | СПБ/М-423/06-1807 | 1835 | 700 | 850 | 6 ящиков | 600 | 505 |
| СПБ/М-323/03-1807 | СПБ/М-423/03-1807 | 1835 | 700 | 850 | 3 ящика | 600 | 505 |
| СПБ/М-321/40-2207 | СПБ/М-421/40-2207 | 2280 | 700 | 850 | 4 двери | 750 | 660 |
| СПБ/М-322/32-2207 | СПБ/М-422/32-2207 | 2280 | 700 | 850 | 3 двери, 2 ящика | 750 | 660 |
| СПБ/М-322/31-2207 | СПБ/М-422/31-2207 | 2280 | 700 | 850 | 3 двери, 1 ящик | 750 | 660 |
| СПБ/М-322/24-2207 | СПБ/М-422/24-2207 | 2280 | 700 | 850 | 2 двери, 4 ящика | 750 | 660 |
| СПБ/М-322/22-2207 | СПБ/М-422/22-2207 | 2280 | 700 | 850 | 2 двери, 2 ящика | 750 | 660 |
| СПБ/М-322/16-2207 | СПБ/М-422/16-2207 | 2280 | 700 | 850 | 1 дверь, 6 ящиков | 750 | 660 |
| СПБ/М-322/13-2207 | СПБ/М-422/13-2207 | 2280 | 700 | 850 | 1 дверь, 3 ящика | 750 | 660 |
| СПБ/М-323/08-2207 | СПБ/М-423/08-2207 | 2280 | 700 | 850 | 8 ящиков | 750 | 660 |
| СПБ/М-323/04-2207 | СПБ/М-423/04-2207 | 2280 | 700 | 850 | 4 ящика | 750 | 660 |



НИЖНИЙ АГРЕГАТ,
СТОЛЕШНИЦА НЕРЖАВЕЮЩАЯ СТАЛЬ

| без борта | с бортом | Габариты (д/ш/в) | | | Примечания | Мощность, Вт | V стола, л |
|-------------------|-------------------|------------------|-----|-----|-------------------|--------------|------------|
| СПН/М-121/20-1006 | СПН/М-221/20-1006 | 1000 | 600 | 850 | 2 двери | 255 | 170 |
| СПН/М-122/12-1006 | СПН/М-222/12-1006 | 1000 | 600 | 850 | 1 дверь, 2 ящика | 255 | 170 |
| СПН/М-123/04-1006 | СПН/М-223/04-1006 | 1000 | 600 | 850 | 4 ящика | 255 | 170 |
| СПН/М-121/30-1406 | СПН/М-221/30-1406 | 1485 | 600 | 850 | 3 двери | 570 | 290 |
| СПН/М-122/22-1406 | СПН/М-222/22-1406 | 1485 | 600 | 850 | 2 двери, 2 ящика | 570 | 290 |
| СПН/М-122/14-1406 | СПН/М-222/14-1406 | 1485 | 600 | 850 | 1 дверь, 4 ящика | 570 | 290 |
| СПН/М-123/06-1406 | СПН/М-223/06-1406 | 1485 | 600 | 850 | 6 ящиков | 570 | 290 |
| СПН/М-121/40-1906 | СПН/М-221/40-1906 | 1970 | 600 | 850 | 4 двери | 660 | 410 |
| СПН/М-122/32-1906 | СПН/М-222/32-1906 | 1970 | 600 | 850 | 3 двери, 2 ящика | 660 | 410 |
| СПН/М-122/24-1906 | СПН/М-222/24-1906 | 1970 | 600 | 850 | 2 двери, 4 ящика | 660 | 410 |
| СПН/М-122/16-1906 | СПН/М-222/16-1906 | 1970 | 600 | 850 | 1 дверь, 6 ящиков | 660 | 410 |
| СПН/М-123/08-1906 | СПН/М-223/08-1906 | 1970 | 600 | 850 | 8 ящиков | 660 | 410 |
| СПН/М-121/10-507 | СПН/М-221/10-507 | 565 | 700 | 850 | 1 дверь | 220 | 110 |
| СПН/М-123/02-907 | СПН/М-223/02-507 | 900 | 700 | 850 | 2 ящика | 220 | 110 |
| СПН/М-121/20-1007 | СПН/М-221/20-1007 | 1000 | 700 | 850 | 2 двери | 255 | 220 |
| СПН/М-122/12-1007 | СПН/М-222/12-1007 | 1000 | 700 | 850 | 1 дверь, 2 ящика | 255 | 220 |
| СПН/М-123/04-1007 | СПН/М-223/04-1007 | 1000 | 700 | 850 | 4 ящика | 255 | 220 |
| СПН/М-121/30-1407 | СПН/М-221/30-1407 | 1485 | 700 | 850 | 3 двери | 570 | 340 |
| СПН/М-122/22-1407 | СПН/М-222/22-1407 | 1485 | 700 | 850 | 2 двери, 2 ящика | 570 | 340 |
| СПН/М-122/14-1407 | СПН/М-222/14-1407 | 1485 | 700 | 850 | 1 дверь, 4 ящика | 570 | 340 |
| СПН/М-123/06-1407 | СПН/М-223/06-1407 | 1485 | 700 | 850 | 6 ящиков | 570 | 340 |
| СПН/М-121/40-1907 | СПН/М-221/40-1907 | 1970 | 700 | 850 | 4 двери | 660 | 460 |
| СПН/М-122/32-1907 | СПН/М-222/32-1907 | 1970 | 700 | 850 | 3 двери, 2 ящика | 660 | 460 |
| СПН/М-122/24-1907 | СПН/М-222/24-1907 | 1970 | 700 | 850 | 2 двери, 4 ящика | 660 | 460 |
| СПН/М-122/16-1907 | СПН/М-222/16-1907 | 1970 | 700 | 850 | 1 дверь, 6 ящиков | 660 | 460 |
| СПН/М-123/08-1907 | СПН/М-223/08-1907 | 1970 | 700 | 850 | 8 ящиков | 660 | 460 |
| СПН/М-121/20-1006 | СПН/М-221/20-1006 | 1000 | 600 | 850 | 2 двери | 255 | 170 |
| СПН/М-122/12-1006 | СПН/М-222/12-1006 | 1000 | 600 | 850 | 1 дверь, 2 ящика | 255 | 170 |
| СПН/М-122/11-1006 | СПН/М-222/11-1006 | 1000 | 600 | 850 | 1 дверь, 1 ящик | 255 | 170 |
| СПН/М-123/04-1006 | СПН/М-223/04-1006 | 1000 | 600 | 850 | 4 ящика | 255 | 170 |
| СПН/М-123/02-1006 | СПН/М-223/02-1006 | 1000 | 600 | 850 | 2 ящика | 255 | 170 |
| СПН/М-121/30-1406 | СПН/М-221/30-1406 | 1485 | 600 | 850 | 3 двери | 570 | 290 |
| СПН/М-122/22-1406 | СПН/М-222/22-1406 | 1485 | 600 | 850 | 2 двери, 2 ящика | 570 | 290 |
| СПН/М-122/21-1406 | СПН/М-222/21-1406 | 1485 | 600 | 850 | 2 двери, 1 ящик | 570 | 290 |
| СПН/М-122/14-1406 | СПН/М-222/14-1406 | 1485 | 600 | 850 | 1 дверь, 4 ящика | 570 | 290 |
| СПН/М-122/12-1406 | СПН/М-222/12-1406 | 1485 | 600 | 850 | 1 дверь, 2 ящика | 570 | 290 |
| СПН/М-123/06-1406 | СПН/М-223/06-1406 | 1485 | 600 | 850 | 6 ящиков | 570 | 290 |
| СПН/М-123/03-1406 | СПН/М-223/03-1406 | 1485 | 600 | 850 | 3 ящика | 570 | 290 |
| СПН/М-121/40-1906 | СПН/М-221/40-1906 | 1970 | 600 | 850 | 4 двери | 660 | 410 |
| СПН/М-122/32-1906 | СПН/М-222/32-1906 | 1970 | 600 | 850 | 3 двери, 2 ящика | 660 | 410 |

**НИЖНИЙ АГРЕГАТ,
СТОЛЕШНИЦА НЕРЖАВЕЮЩАЯ СТАЛЬ**

| без борта | с бортом | Габариты (д/ш/в) | | | Примечания | Мощность, Вт | V стола, л |
|-------------------|-------------------|------------------|-----|-----|-------------------|--------------|------------|
| СПН/М-122/31-1906 | СПН/М-222/31-1906 | 1970 | 600 | 850 | 3 двери, 1 ящик | 660 | 410 |
| СПН/М-122/24-1906 | СПН/М-222/24-1906 | 1970 | 600 | 850 | 2 двери, 4 ящика | 660 | 410 |
| СПН/М-122/22-1906 | СПН/М-222/22-1906 | 1970 | 600 | 850 | 2 двери, 2 ящика | 660 | 410 |
| СПН/М-122/16-1906 | СПН/М-222/16-1906 | 1970 | 600 | 850 | 1 дверь, 6 ящиков | 660 | 410 |
| СПН/М-122/13-1906 | СПН/М-222/13-1906 | 1970 | 600 | 850 | 1 дверь, 3 ящика | 660 | 410 |
| СПН/М-123/08-1906 | СПН/М-223/08-1906 | 1970 | 600 | 850 | 8 ящиков | 660 | 410 |
| СПН/М-123/04-1906 | СПН/М-223/04-1906 | 1970 | 600 | 850 | 4 ящика | 660 | 410 |
| СПН/М-121/10-507 | СПН/М-221/10-507 | 565 | 700 | 850 | 1 дверь | 220 | 110 |
| СПН/М-123/02-907 | СПН/М-223/02-507 | 900 | 700 | 850 | 2 ящика | 220 | 110 |
| СПН/М-123/01-507 | СПН/М-223/01-507 | 565 | 700 | 850 | 1 ящик | 220 | 110 |
| СПН/М-121/20-1007 | СПН/М-221/20-1007 | 1000 | 700 | 850 | 2 двери | 255 | 220 |
| СПН/М-122/12-1007 | СПН/М-222/12-1007 | 1000 | 700 | 850 | 1 дверь, 2 ящика | 255 | 220 |
| СПН/М-122/11-1007 | СПН/М-222/11-1007 | 1000 | 700 | 850 | 1 дверь, 1 ящик | 255 | 220 |
| СПН/М-123/04-1007 | СПН/М-223/04-1007 | 1000 | 700 | 850 | 4 ящика | 255 | 220 |
| СПН/М-123/02-1007 | СПН/М-223/02-1007 | 1000 | 700 | 850 | 2 ящика | 255 | 220 |
| СПН/М-121/30-1407 | СПН/М-221/30-1407 | 1485 | 700 | 850 | 3 двери | 570 | 340 |
| СПН/М-122/22-1407 | СПН/М-222/22-1407 | 1485 | 700 | 850 | 2 двери, 2 ящика | 570 | 340 |
| СПН/М-122/21-1407 | СПН/М-222/21-1407 | 1485 | 700 | 850 | 2 двери, 1 ящик | 570 | 340 |
| СПН/М-122/14-1407 | СПН/М-222/14-1407 | 1485 | 700 | 850 | 1 дверь, 4 ящика | 570 | 340 |
| СПН/М-122/12-1407 | СПН/М-222/12-1407 | 1485 | 700 | 850 | 1 дверь, 2 ящика | 570 | 340 |
| СПН/М-123/06-1407 | СПН/М-223/06-1407 | 1485 | 700 | 850 | 6 ящиков | 570 | 340 |
| СПН/М-123/03-1407 | СПН/М-223/03-1407 | 1485 | 700 | 850 | 3 ящика | 570 | 340 |
| СПН/М-121/40-1907 | СПН/М-221/40-1907 | 1970 | 700 | 850 | 4 двери | 660 | 460 |
| СПН/М-122/32-1907 | СПН/М-222/32-1907 | 1970 | 700 | 850 | 3 двери, 2 ящика | 660 | 460 |
| СПН/М-122/31-1907 | СПН/М-222/31-1907 | 1970 | 700 | 850 | 3 двери, 1 ящик | 660 | 460 |
| СПН/М-122/24-1907 | СПН/М-222/24-1907 | 1970 | 700 | 850 | 2 двери, 4 ящика | 660 | 460 |
| СПН/М-122/22-1907 | СПН/М-222/22-1907 | 1970 | 700 | 850 | 2 двери, 2 ящика | 660 | 460 |
| СПН/М-122/16-1907 | СПН/М-222/16-1907 | 1970 | 700 | 850 | 1 дверь, 6 ящиков | 660 | 460 |
| СПН/М-122/13-1907 | СПН/М-222/13-1907 | 1970 | 700 | 850 | 1 дверь, 3 ящика | 660 | 460 |
| СПН/М-123/08-1907 | СПН/М-223/08-1907 | 1970 | 700 | 850 | 8 ящиков | 660 | 460 |
| СПН/М-123/04-1907 | СПН/М-223/04-1907 | 1970 | 700 | 850 | 4 ящика | 660 | 460 |



**НИЖНИЙ АГРЕГАТ,
СТОЛЕШНИЦА ПОЛИПРОПИЛЕН**

| без борта | с бортом | Габариты (д/ш/в) | | | Примечания | Мощность, Вт | V стола, л |
|-------------------|-------------------|------------------|-----|-----|------------------|--------------|------------|
| СПН/М-521/20-1006 | СПН/М-621/20-1006 | 1000 | 600 | 850 | 2 двери | 255 | 170 |
| СПН/М-522/12-1006 | СПН/М-622/12-1006 | 1000 | 600 | 850 | 1 дверь, 2 ящика | 255 | 170 |
| СПН/М-522/11-1006 | СПН/М-622/11-1006 | 1000 | 600 | 850 | 1 дверь, 1 ящик | 255 | 170 |
| СПН/М-523/04-1006 | СПН/М-623/04-1006 | 1000 | 600 | 850 | 4 ящика | 255 | 170 |

НИЖНИЙ АГРЕГАТ,
СТОЛЕШНИЦА ПОЛИПРОПИЛЕН

| без борта | с бортом | Габариты (д/ш/в) | | | Примечания | Мощность, Вт | V стола, л |
|-------------------|-------------------|------------------|-----|-----|-------------------|--------------|------------|
| СПН/М-523/02-1006 | СПН/М-623/02-1006 | 1000 | 600 | 850 | 2 ящика | 255 | 170 |
| СПН/М-521/30-1406 | СПН/М-621/30-1406 | 1485 | 600 | 850 | 3 двери | 570 | 290 |
| СПН/М-522/22-1406 | СПН/М-622/22-1406 | 1485 | 600 | 850 | 2 двери, 2 ящика | 570 | 290 |
| СПН/М-522/21-1406 | СПН/М-622/21-1406 | 1485 | 600 | 850 | 2 двери, 1 ящик | 570 | 290 |
| СПН/М-522/14-1406 | СПН/М-622/14-1406 | 1485 | 600 | 850 | 1 дверь, 4 ящика | 570 | 290 |
| СПН/М-522/12-1406 | СПН/М-622/12-1406 | 1485 | 600 | 850 | 1 дверь, 2 ящика | 570 | 290 |
| СПН/М-523/06-1406 | СПН/М-623/06-1406 | 1485 | 600 | 850 | 6 ящиков | 570 | 290 |
| СПН/М-523/03-1406 | СПН/М-623/03-1406 | 1485 | 600 | 850 | 3 ящика | 570 | 290 |
| СПН/М-521/40-1906 | СПН/М-621/40-1906 | 1970 | 600 | 850 | 4 двери | 660 | 410 |
| СПН/М-522/32-1906 | СПН/М-622/32-1906 | 1970 | 600 | 850 | 3 двери, 2 ящика | 660 | 410 |
| СПН/М-522/31-1906 | СПН/М-622/31-1906 | 1970 | 600 | 850 | 3 двери, 1 ящик | 660 | 410 |
| СПН/М-522/24-1906 | СПН/М-622/24-1906 | 1970 | 600 | 850 | 2 двери, 4 ящика | 660 | 410 |
| СПН/М-522/22-1906 | СПН/М-622/22-1906 | 1970 | 600 | 850 | 2 двери, 2 ящика | 660 | 410 |
| СПН/М-522/16-1906 | СПН/М-622/16-1906 | 1970 | 600 | 850 | 1 дверь, 6 ящиков | 660 | 410 |
| СПН/М-522/13-1906 | СПН/М-622/13-1906 | 1970 | 600 | 850 | 1 дверь, 3 ящика | 660 | 410 |
| СПН/М-523/08-1906 | СПН/М-623/08-1906 | 1970 | 600 | 850 | 8 ящиков | 660 | 410 |
| СПН/М-523/04-1906 | СПН/М-623/04-1906 | 1970 | 600 | 850 | 4 ящика | 660 | 410 |
| СПН/М-521/10-507 | СПН/М-621/10-507 | 565 | 700 | 850 | 1 дверь | 240 | 110 |
| СПН/М-523/02-907 | СПН/М-623/02-507 | 565 | 700 | 850 | 2 ящика | 240 | 110 |
| СПН/М-523/01-507 | СПН/М-623/01-507 | 565 | 700 | 850 | 1 ящик | 240 | 110 |
| СПН/М-521/20-1007 | СПН/М-621/20-1007 | 1000 | 700 | 850 | 2 двери | 255 | 220 |
| СПН/М-522/12-1007 | СПН/М-622/12-1007 | 1000 | 700 | 850 | 1 дверь, 2 ящика | 255 | 220 |
| СПН/М-522/11-1007 | СПН/М-622/11-1007 | 1000 | 700 | 850 | 1 дверь, 1 ящик | 255 | 220 |
| СПН/М-523/04-1007 | СПН/М-623/04-1007 | 1000 | 700 | 850 | 4 ящика | 255 | 220 |
| СПН/М-523/02-1007 | СПН/М-623/02-1007 | 1000 | 700 | 850 | 2 ящика | 255 | 220 |
| СПН/М-521/30-1407 | СПН/М-621/30-1407 | 1485 | 700 | 850 | 3 двери | 570 | 340 |
| СПН/М-522/22-1407 | СПН/М-622/22-1407 | 1485 | 700 | 850 | 2 двери, 2 ящика | 570 | 340 |
| СПН/М-522/21-1407 | СПН/М-622/21-1407 | 1485 | 700 | 850 | 2 двери, 1 ящик | 570 | 340 |
| СПН/М-522/14-1407 | СПН/М-622/14-1407 | 1485 | 700 | 850 | 1 дверь, 4 ящика | 570 | 340 |
| СПН/М-522/12-1407 | СПН/М-622/12-1407 | 1485 | 700 | 850 | 1 дверь, 2 ящика | 570 | 340 |
| СПН/М-523/06-1407 | СПН/М-623/06-1407 | 1485 | 700 | 850 | 6 ящиков | 570 | 340 |
| СПН/М-523/03-1407 | СПН/М-623/03-1407 | 1485 | 700 | 850 | 3 ящика | 570 | 340 |
| СПН/М-521/40-1907 | СПН/М-621/40-1907 | 1970 | 700 | 850 | 4 двери | 660 | 460 |
| СПН/М-522/32-1907 | СПН/М-622/32-1907 | 1970 | 700 | 850 | 3 двери, 2 ящика | 660 | 460 |
| СПН/М-522/31-1907 | СПН/М-622/31-1907 | 1970 | 700 | 850 | 3 двери, 1 ящик | 660 | 460 |
| СПН/М-522/24-1907 | СПН/М-622/24-1907 | 1970 | 700 | 850 | 2 двери, 4 ящика | 660 | 460 |
| СПН/М-522/22-1907 | СПН/М-622/22-1907 | 1970 | 700 | 850 | 2 двери, 2 ящика | 660 | 460 |
| СПН/М-522/16-1907 | СПН/М-622/16-1907 | 1970 | 700 | 850 | 1 дверь, 6 ящиков | 660 | 460 |
| СПН/М-522/13-1907 | СПН/М-622/13-1907 | 1970 | 700 | 850 | 1 дверь, 3 ящика | 660 | 460 |
| СПН/М-523/08-1907 | СПН/М-623/08-1907 | 1970 | 700 | 850 | 8 ящиков | 660 | 460 |
| СПН/М-523/04-1907 | СПН/М-623/04-1907 | 1970 | 700 | 850 | 4 ящика | 660 | 460 |



НИЖНИЙ АГРЕГАТ, СТОЛЕШНИЦА КАМЕННАЯ

| без борта | с бортом | Габариты (д/ш/в) | | | Примечания | Мощность, Вт | V стола, л |
|-------------------|-------------------|------------------|-----|-----|-------------------|--------------|------------|
| СПН/М-321/20-1006 | СПН/М-421/20-1006 | 1000 | 600 | 850 | 2 двери | 255 | 170 |
| СПН/М-322/12-1006 | СПН/М-422/12-1006 | 1000 | 600 | 850 | 1 дверь, 2 ящика | 255 | 170 |
| СПН/М-322/11-1006 | СПН/М-422/11-1006 | 1000 | 600 | 850 | 1 дверь, 1 ящик | 255 | 170 |
| СПН/М-323/04-1006 | СПН/М-423/04-1006 | 1000 | 600 | 850 | 4 ящика | 255 | 170 |
| СПН/М-323/02-1006 | СПН/М-423/02-1006 | 1000 | 600 | 850 | 2 ящика | 255 | 170 |
| СПН/М-321/30-1406 | СПН/М-421/30-1406 | 1485 | 600 | 850 | 3 двери | 570 | 290 |
| СПН/М-322/22-1406 | СПН/М-422/22-1406 | 1485 | 600 | 850 | 2 двери, 2 ящика | 570 | 290 |
| СПН/М-322/21-1406 | СПН/М-422/21-1406 | 1485 | 600 | 850 | 2 двери, 1 ящик | 570 | 290 |
| СПН/М-322/14-1406 | СПН/М-422/14-1406 | 1485 | 600 | 850 | 1 дверь, 4 ящика | 570 | 290 |
| СПН/М-322/12-1406 | СПН/М-422/12-1406 | 1485 | 600 | 850 | 1 дверь, 2 ящика | 570 | 290 |
| СПН/М-323/06-1406 | СПН/М-423/06-1406 | 1485 | 600 | 850 | 6 ящиков | 570 | 290 |
| СПН/М-323/03-1406 | СПН/М-423/03-1406 | 1485 | 600 | 850 | 3 ящика | 570 | 290 |
| СПН/М-321/40-1906 | СПН/М-421/40-1906 | 1970 | 600 | 850 | 4 двери | 660 | 410 |
| СПН/М-322/32-1906 | СПН/М-422/32-1906 | 1970 | 600 | 850 | 3 двери, 2 ящика | 660 | 410 |
| СПН/М-322/31-1906 | СПН/М-422/31-1906 | 1970 | 600 | 850 | 3 двери, 1 ящик | 660 | 410 |
| СПН/М-322/24-1906 | СПН/М-422/24-1906 | 1970 | 600 | 850 | 2 двери, 4 ящика | 660 | 410 |
| СПН/М-322/22-1906 | СПН/М-422/22-1906 | 1970 | 600 | 850 | 2 двери, 2 ящика | 660 | 410 |
| СПН/М-322/16-1906 | СПН/М-422/16-1906 | 1970 | 600 | 850 | 1 дверь, 6 ящиков | 660 | 410 |
| СПН/М-322/13-1906 | СПН/М-422/13-1906 | 1970 | 600 | 850 | 1 дверь, 3 ящика | 660 | 410 |
| СПН/М-323/08-1906 | СПН/М-423/08-1906 | 1970 | 600 | 850 | 8 ящиков | 660 | 410 |
| СПН/М-323/04-1906 | СПН/М-423/04-1906 | 1970 | 600 | 850 | 4 ящика | 660 | 410 |
| СПН/М-321/10-507 | СПН/М-421/10-507 | 565 | 700 | 850 | 1 дверь | 240 | 110 |
| СПН/М-323/02-907 | СПН/М-423/02-507 | 565 | 700 | 850 | 2 ящика | 240 | 110 |
| СПН/М-323/01-507 | СПН/М-423/01-507 | 565 | 700 | 850 | 1 ящик | 240 | 110 |
| СПН/М-321/20-1007 | СПН/М-421/20-1007 | 1000 | 700 | 850 | 2 двери | 255 | 220 |
| СПН/М-322/12-1007 | СПН/М-422/12-1007 | 1000 | 700 | 850 | 1 дверь, 2 ящика | 255 | 220 |
| СПН/М-322/11-1007 | СПН/М-422/11-1007 | 1000 | 700 | 850 | 1 дверь, 1 ящик | 255 | 220 |
| СПН/М-323/04-1007 | СПН/М-423/04-1007 | 1000 | 700 | 850 | 4 ящика | 255 | 220 |
| СПН/М-323/02-1007 | СПН/М-423/02-1007 | 1000 | 700 | 850 | 2 ящика | 255 | 220 |
| СПН/М-321/30-1407 | СПН/М-421/30-1407 | 1485 | 700 | 850 | 3 двери | 570 | 340 |
| СПН/М-322/22-1407 | СПН/М-422/22-1407 | 1485 | 700 | 850 | 2 двери, 2 ящика | 570 | 340 |
| СПН/М-322/21-1407 | СПН/М-422/21-1407 | 1485 | 700 | 850 | 2 двери, 1 ящик | 570 | 340 |
| СПН/М-322/14-1407 | СПН/М-422/14-1407 | 1485 | 700 | 850 | 1 дверь, 4 ящика | 570 | 340 |
| СПН/М-322/12-1407 | СПН/М-422/12-1407 | 1485 | 700 | 850 | 1 дверь, 2 ящика | 570 | 340 |
| СПН/М-323/06-1407 | СПН/М-423/06-1407 | 1485 | 700 | 850 | 6 ящиков | 570 | 340 |
| СПН/М-323/03-1407 | СПН/М-423/03-1407 | 1485 | 700 | 850 | 3 ящика | 570 | 340 |
| СПН/М-321/40-1907 | СПН/М-421/40-1907 | 1970 | 700 | 850 | 4 двери | 660 | 460 |
| СПН/М-322/32-1907 | СПН/М-422/32-1907 | 1970 | 700 | 850 | 3 двери, 2 ящика | 660 | 460 |
| СПН/М-322/31-1907 | СПН/М-422/31-1907 | 1970 | 700 | 850 | 3 двери, 1 ящик | 660 | 460 |
| СПН/М-322/24-1907 | СПН/М-422/24-1907 | 1970 | 700 | 850 | 2 двери, 4 ящика | 660 | 460 |
| СПН/М-322/22-1907 | СПН/М-422/22-1907 | 1970 | 700 | 850 | 2 двери, 2 ящика | 660 | 460 |
| СПН/М-322/16-1907 | СПН/М-422/16-1907 | 1970 | 700 | 850 | 1 дверь, 6 ящиков | 660 | 460 |
| СПН/М-322/13-1907 | СПН/М-422/13-1907 | 1970 | 700 | 850 | 1 дверь, 3 ящика | 660 | 460 |
| СПН/М-323/08-1907 | СПН/М-423/08-1907 | 1970 | 700 | 850 | 8 ящиков | 660 | 460 |
| СПН/М-323/04-1907 | СПН/М-423/04-1907 | 1970 | 700 | 850 | 4 ящика | 660 | 460 |

ДЛЯ САЛАТОВ



Основная функция охлаждаемых столов для салатов - это сохранение ингредиентов для салата и других холодных закусок в свежем состоянии.

Все столы для салатов поставляются без гастроремкостей.

Характеристики:

| | |
|-----------------------------------|-------------------------------------|
| Температурный режим | Температура окружающей среды |
| +2... +10 | +12...+43 |
| Высота борта (при наличии) | Напряжение |
| 50мм | 220 В |

БОКОВОЙ АГРЕГАТ, БЕЗ БОРТА, 1/3

| 1/3 с крышкой | 1/3 без крышки | Габариты (д/ш/в) | | | Примечания | Мощность, Вт | V стола, л |
|-------------------|-------------------|------------------|-----|-----|-------------------|--------------|------------|
| СПБ/С-126/20-1306 | СПБ/С-124/20-1306 | 1390 | 600 | 850 | 2 двери | 220 | 300 |
| СПБ/С-126/12-1306 | СПБ/С-124/12-1306 | 1390 | 600 | 850 | 1 дверь, 2 ящика | 220 | 290 |
| СПБ/С-126/04-1306 | СПБ/С-124/04-1306 | 1390 | 600 | 850 | 4 ящика | 220 | 290 |
| СПБ/С-126/30-1806 | СПБ/С-124/30-1806 | 1835 | 600 | 850 | 3 двери | 460 | 435 |
| СПБ/С-126/22-1806 | СПБ/С-124/22-1806 | 1835 | 600 | 850 | 2 двери, 2 ящика | 460 | 420 |
| СПБ/С-126/14-1806 | СПБ/С-124/14-1806 | 1835 | 600 | 850 | 1 дверь, 4 ящика | 460 | 420 |
| СПБ/С-126/06-1806 | СПБ/С-124/06-1806 | 1835 | 600 | 850 | 6 ящиков | 460 | 420 |
| СПБ/С-126/40-2206 | СПБ/С-124/40-2206 | 2280 | 600 | 850 | 4 двери | 480 | 570 |
| СПБ/С-126/32-2206 | СПБ/С-124/32-2206 | 2280 | 600 | 850 | 3 двери, 2 ящика | 480 | 550 |
| СПБ/С-126/24-2206 | СПБ/С-124/24-2206 | 2280 | 600 | 850 | 2 двери, 4 ящика | 480 | 550 |
| СПБ/С-126/16-2206 | СПБ/С-124/16-2206 | 2280 | 600 | 850 | 1 дверь, 6 ящиков | 480 | 550 |
| СПБ/С-126/08-2206 | СПБ/С-124/08-2206 | 2280 | 600 | 850 | 8 ящиков | 480 | 550 |
| СПБ/С-126/20-1307 | СПБ/С-124/20-1307 | 1390 | 700 | 850 | 2 двери | 220 | 350 |
| СПБ/С-126/12-1307 | СПБ/С-124/12-1307 | 1390 | 700 | 850 | 1 дверь, 2 ящика | 220 | 350 |
| СПБ/С-126/04-1307 | СПБ/С-124/04-1307 | 1390 | 700 | 850 | 4 ящика | 220 | 350 |
| СПБ/С-126/30-1807 | СПБ/С-124/30-1807 | 1835 | 700 | 850 | 3 двери | 460 | 505 |
| СПБ/С-126/22-1807 | СПБ/С-124/22-1807 | 1835 | 700 | 850 | 2 двери, 2 ящика | 460 | 505 |
| СПБ/С-126/14-1807 | СПБ/С-124/14-1807 | 1835 | 700 | 850 | 1 дверь, 4 ящика | 460 | 505 |
| СПБ/С-126/06-1807 | СПБ/С-124/06-1807 | 1835 | 700 | 850 | 6 ящиков | 460 | 505 |
| СПБ/С-126/40-2207 | СПБ/С-124/40-2207 | 2280 | 700 | 850 | 4 двери | 480 | 660 |
| СПБ/С-126/32-2207 | СПБ/С-124/32-2207 | 2280 | 700 | 850 | 3 двери, 2 ящика | 480 | 660 |
| СПБ/С-126/24-2207 | СПБ/С-124/24-2207 | 2280 | 700 | 850 | 2 двери, 4 ящика | 480 | 660 |
| СПБ/С-126/16-2207 | СПБ/С-124/16-2207 | 2280 | 700 | 850 | 1 дверь, 6 ящиков | 480 | 660 |
| СПБ/С-126/08-2207 | СПБ/С-124/08-2207 | 2280 | 700 | 850 | 8 ящиков | 480 | 660 |



БОКОВОЙ АГРЕГАТ, БЕЗ БОРТА, 1/6

| 1/6 с крышкой | 1/6 без крышки | Габариты (д/ш/в) | | | Примечания | Мощность, Вт | V стола, л |
|-------------------|-------------------|------------------|-----|-----|-------------------|--------------|------------|
| СПБ/С-127/20-1306 | СПБ/С-125/20-1306 | 1390 | 600 | 850 | 2 двери | 220 | 300 |
| СПБ/С-127/12-1306 | СПБ/С-125/12-1306 | 1390 | 600 | 850 | 1 дверь, 2 ящика | 220 | 290 |
| СПБ/С-127/04-1306 | СПБ/С-125/04-1306 | 1390 | 600 | 850 | 4 ящика | 220 | 290 |
| СПБ/С-127/30-1806 | СПБ/С-125/30-1806 | 1835 | 600 | 850 | 3 двери | 460 | 435 |
| СПБ/С-127/22-1806 | СПБ/С-125/22-1806 | 1835 | 600 | 850 | 2 двери, 2 ящика | 460 | 420 |
| СПБ/С-127/14-1806 | СПБ/С-125/14-1806 | 1835 | 600 | 850 | 1 дверь, 4 ящика | 460 | 420 |
| СПБ/С-127/06-1806 | СПБ/С-125/06-1806 | 1835 | 600 | 850 | 6 ящиков | 460 | 420 |
| СПБ/С-127/40-2206 | СПБ/С-125/40-2206 | 2280 | 600 | 850 | 4 двери | 480 | 570 |
| СПБ/С-127/32-2206 | СПБ/С-125/32-2206 | 2280 | 600 | 850 | 3 двери, 2 ящика | 480 | 550 |
| СПБ/С-127/24-2206 | СПБ/С-125/24-2206 | 2280 | 600 | 850 | 2 двери, 4 ящика | 480 | 550 |
| СПБ/С-127/16-2206 | СПБ/С-125/16-2206 | 2280 | 600 | 850 | 1 дверь, 6 ящиков | 480 | 550 |
| СПБ/С-127/08-2206 | СПБ/С-125/08-2206 | 2280 | 600 | 850 | 8 ящиков | 480 | 550 |
| СПБ/С-127/20-1307 | СПБ/С-125/20-1307 | 1390 | 700 | 850 | 2 двери | 220 | 350 |
| СПБ/С-127/12-1307 | СПБ/С-125/12-1307 | 1390 | 700 | 850 | 1 дверь, 2 ящика | 220 | 350 |
| СПБ/С-127/04-1307 | СПБ/С-125/04-1307 | 1390 | 700 | 850 | 4 ящика | 220 | 350 |
| СПБ/С-127/30-1807 | СПБ/С-125/30-1807 | 1835 | 700 | 850 | 3 двери | 460 | 505 |
| СПБ/С-127/22-1807 | СПБ/С-125/22-1807 | 1835 | 700 | 850 | 2 двери, 2 ящика | 460 | 505 |
| СПБ/С-127/14-1807 | СПБ/С-125/14-1807 | 1835 | 700 | 850 | 1 дверь, 4 ящика | 460 | 505 |
| СПБ/С-127/06-1807 | СПБ/С-125/06-1807 | 1835 | 700 | 850 | 6 ящиков | 460 | 505 |
| СПБ/С-127/40-2207 | СПБ/С-125/40-2207 | 2280 | 700 | 850 | 4 двери | 480 | 660 |
| СПБ/С-127/32-2207 | СПБ/С-125/32-2207 | 2280 | 700 | 850 | 3 двери, 2 ящика | 480 | 660 |
| СПБ/С-127/24-2207 | СПБ/С-125/24-2207 | 2280 | 700 | 850 | 2 двери, 4 ящика | 480 | 660 |
| СПБ/С-127/16-2207 | СПБ/С-125/16-2207 | 2280 | 700 | 850 | 1 дверь, 6 ящиков | 480 | 660 |
| СПБ/С-127/08-2207 | СПБ/С-125/08-2207 | 2280 | 700 | 850 | 8 ящиков | 480 | 660 |



БОКОВОЙ АГРЕГАТ, С БОРТОМ, 1/3

| 1/3 с крышкой | 1/3 без крышки | Габариты (д/ш/в) | | | Примечания | Мощность, Вт | V стола, л |
|-------------------|-------------------|------------------|-----|-----|-------------------|--------------|------------|
| СПБ/С-226/20-1306 | СПБ/С-224/20-1306 | 1390 | 600 | 850 | 2 двери | 220 | 300 |
| СПБ/С-226/12-1306 | СПБ/С-224/12-1306 | 1390 | 600 | 850 | 1 дверь, 2 ящика | 220 | 290 |
| СПБ/С-226/04-1306 | СПБ/С-224/04-1306 | 1390 | 600 | 850 | 4 ящика | 220 | 290 |
| СПБ/С-226/30-1806 | СПБ/С-224/30-1806 | 1835 | 600 | 850 | 3 двери | 460 | 435 |
| СПБ/С-226/22-1806 | СПБ/С-224/22-1806 | 1835 | 600 | 850 | 2 двери, 2 ящика | 460 | 420 |
| СПБ/С-226/14-1806 | СПБ/С-224/14-1806 | 1835 | 600 | 850 | 1 дверь, 4 ящика | 460 | 420 |
| СПБ/С-226/06-1806 | СПБ/С-224/06-1806 | 1835 | 600 | 850 | 6 ящиков | 460 | 420 |
| СПБ/С-226/40-2206 | СПБ/С-224/40-2206 | 2280 | 600 | 850 | 4 двери | 480 | 570 |
| СПБ/С-226/32-2206 | СПБ/С-224/32-2206 | 2280 | 600 | 850 | 3 двери, 2 ящика | 480 | 550 |
| СПБ/С-226/24-2206 | СПБ/С-224/24-2206 | 2280 | 600 | 850 | 2 двери, 4 ящика | 480 | 550 |
| СПБ/С-226/16-2206 | СПБ/С-224/16-2206 | 2280 | 600 | 850 | 1 дверь, 6 ящиков | 480 | 550 |
| СПБ/С-226/08-2206 | СПБ/С-224/08-2206 | 2280 | 600 | 850 | 8 ящиков | 480 | 550 |
| СПБ/С-226/20-1307 | СПБ/С-224/20-1307 | 1390 | 700 | 850 | 2 двери | 220 | 350 |

БОКОВОЙ АГРЕГАТ, С БОРТОМ, 1/3

| 1/3 с крышкой | 1/3 без крышки | Габариты (д/ш/в) | | | Примечания | Мощность, Вт | V стола, л |
|-------------------|-------------------|------------------|-----|-----|-------------------|--------------|------------|
| СПБ/С-226/12-1307 | СПБ/С-224/12-1307 | 1390 | 700 | 850 | 1 дверь, 2 ящика | 220 | 350 |
| СПБ/С-226/04-1307 | СПБ/С-224/04-1307 | 1390 | 700 | 850 | 4 ящика | 220 | 350 |
| СПБ/С-226/30-1807 | СПБ/С-224/30-1807 | 1835 | 700 | 850 | 3 двери | 460 | 505 |
| СПБ/С-226/22-1807 | СПБ/С-224/22-1807 | 1835 | 700 | 850 | 2 двери, 2 ящика | 460 | 505 |
| СПБ/С-226/14-1807 | СПБ/С-224/14-1807 | 1835 | 700 | 850 | 1 дверь, 4 ящика | 460 | 505 |
| СПБ/С-226/06-1807 | СПБ/С-224/06-1807 | 1835 | 700 | 850 | 6 ящиков | 460 | 505 |
| СПБ/С-226/40-2207 | СПБ/С-224/40-2207 | 2280 | 700 | 850 | 4 двери | 480 | 660 |
| СПБ/С-226/32-2207 | СПБ/С-224/32-2207 | 2280 | 700 | 850 | 3 двери, 2 ящика | 480 | 660 |
| СПБ/С-226/24-2207 | СПБ/С-224/24-2207 | 2280 | 700 | 850 | 2 двери, 4 ящика | 480 | 660 |
| СПБ/С-226/16-2207 | СПБ/С-224/16-2207 | 2280 | 700 | 850 | 1 дверь, 6 ящиков | 480 | 660 |
| СПБ/С-226/08-2207 | СПБ/С-224/08-2207 | 2280 | 700 | 850 | 8 ящиков | 480 | 660 |



БОКОВОЙ АГРЕГАТ, С БОРТОМ, 1/6

| 1/6 с крышкой | 1/6 без крышки | Габариты (д/ш/в) | | | Примечания | Мощность, Вт | V стола, л |
|-------------------|-------------------|------------------|-----|-----|-------------------|--------------|------------|
| СПБ/С-227/20-1306 | СПБ/С-225/20-1306 | 1390 | 600 | 850 | 2 двери | 220 | 300 |
| СПБ/С-227/12-1306 | СПБ/С-225/12-1306 | 1390 | 600 | 850 | 1 дверь, 2 ящика | 220 | 290 |
| СПБ/С-227/04-1306 | СПБ/С-225/04-1306 | 1390 | 600 | 850 | 4 ящика | 220 | 290 |
| СПБ/С-227/30-1806 | СПБ/С-225/30-1806 | 1835 | 600 | 850 | 3 двери | 460 | 435 |
| СПБ/С-227/22-1806 | СПБ/С-225/22-1806 | 1835 | 600 | 850 | 2 двери, 2 ящика | 460 | 420 |
| СПБ/С-227/14-1806 | СПБ/С-225/14-1806 | 1835 | 600 | 850 | 1 дверь, 4 ящика | 460 | 420 |
| СПБ/С-227/06-1806 | СПБ/С-225/06-1806 | 1835 | 600 | 850 | 6 ящиков | 460 | 420 |
| СПБ/С-227/40-2206 | СПБ/С-225/40-2206 | 2280 | 600 | 850 | 4 двери | 480 | 570 |
| СПБ/С-227/32-2206 | СПБ/С-225/32-2206 | 2280 | 600 | 850 | 3 двери, 2 ящика | 480 | 550 |
| СПБ/С-227/24-2206 | СПБ/С-225/24-2206 | 2280 | 600 | 850 | 2 двери, 4 ящика | 480 | 550 |
| СПБ/С-227/16-2206 | СПБ/С-225/16-2206 | 2280 | 600 | 850 | 1 дверь, 6 ящиков | 480 | 550 |
| СПБ/С-227/08-2206 | СПБ/С-225/08-2206 | 2280 | 600 | 850 | 8 ящиков | 480 | 550 |
| СПБ/С-227/20-1307 | СПБ/С-225/20-1307 | 1390 | 700 | 850 | 2 двери | 220 | 350 |
| СПБ/С-227/12-1307 | СПБ/С-225/12-1307 | 1390 | 700 | 850 | 1 дверь, 2 ящика | 220 | 350 |
| СПБ/С-227/04-1307 | СПБ/С-225/04-1307 | 1390 | 700 | 850 | 4 ящика | 220 | 350 |
| СПБ/С-227/30-1807 | СПБ/С-225/30-1807 | 1835 | 700 | 850 | 3 двери | 460 | 505 |
| СПБ/С-227/22-1807 | СПБ/С-225/22-1807 | 1835 | 700 | 850 | 2 двери, 2 ящика | 460 | 505 |
| СПБ/С-227/14-1807 | СПБ/С-225/14-1807 | 1835 | 700 | 850 | 1 дверь, 4 ящика | 460 | 505 |
| СПБ/С-227/06-1807 | СПБ/С-225/06-1807 | 1835 | 700 | 850 | 6 ящиков | 460 | 505 |
| СПБ/С-227/40-2207 | СПБ/С-225/40-2207 | 2280 | 700 | 850 | 4 двери | 480 | 660 |
| СПБ/С-227/32-2207 | СПБ/С-225/32-2207 | 2280 | 700 | 850 | 3 двери, 2 ящика | 480 | 660 |
| СПБ/С-227/24-2207 | СПБ/С-225/24-2207 | 2280 | 700 | 850 | 2 двери, 4 ящика | 480 | 660 |
| СПБ/С-227/16-2207 | СПБ/С-225/16-2207 | 2280 | 700 | 850 | 1 дверь, 6 ящиков | 480 | 660 |
| СПБ/С-227/08-2207 | СПБ/С-225/08-2207 | 2280 | 700 | 850 | 8 ящиков | 480 | 660 |



НИЖНИЙ АГРЕГАТ, БЕЗ БОРТА, 1/3

| 1/3 с крышкой | 1/3 без крышки | Габариты (д/ш/в) | | | Примечания | Мощность, Вт | V стола, л |
|-------------------|-------------------|------------------|-----|-----|-------------------|--------------|------------|
| СПН/С-126/20-1006 | СПН/С-124/20-1006 | 1000 | 600 | 850 | 2 двери | 150 | 170 |
| СПН/С-126/12-1006 | СПН/С-124/12-1006 | 1000 | 600 | 850 | 1 дверь, 2 ящика | 150 | 170 |
| СПН/С-126/04-1006 | СПН/С-124/04-1006 | 1000 | 600 | 850 | 4 ящика | 150 | 170 |
| СПН/С-126/30-1406 | СПН/С-124/30-1406 | 1485 | 600 | 850 | 3 двери | 220 | 290 |
| СПН/С-126/22-1406 | СПН/С-124/22-1406 | 1485 | 600 | 850 | 2 двери, 2 ящика | 220 | 290 |
| СПН/С-126/14-1406 | СПН/С-124/14-1406 | 1485 | 600 | 850 | 1 дверь, 4 ящика | 220 | 290 |
| СПН/С-126/06-1406 | СПН/С-124/06-1406 | 1485 | 600 | 850 | 6 ящиков | 220 | 290 |
| СПН/С-126/40-1906 | СПН/С-124/40-1906 | 1970 | 600 | 850 | 4 двери | 460 | 410 |
| СПН/С-126/32-1906 | СПН/С-124/32-1906 | 1970 | 600 | 850 | 3 двери, 2 ящика | 460 | 410 |
| СПН/С-126/24-1906 | СПН/С-124/24-1906 | 1970 | 600 | 850 | 2 двери, 4 ящика | 460 | 410 |
| СПН/С-126/16-1906 | СПН/С-124/16-1906 | 1970 | 600 | 850 | 1 дверь, 6 ящиков | 460 | 410 |
| СПН/С-126/08-1906 | СПН/С-124/08-1906 | 1970 | 600 | 850 | 8 ящиков | 460 | 410 |
| СПН/С-126/20-1007 | СПН/С-124/20-1007 | 1000 | 700 | 850 | 2 двери | 150 | 220 |
| СПН/С-126/12-1007 | СПН/С-124/12-1007 | 1000 | 700 | 850 | 1 дверь, 2 ящика | 150 | 220 |
| СПН/С-126/04-1007 | СПН/С-124/04-1007 | 1000 | 700 | 850 | 4 ящика | 150 | 220 |
| СПН/С-126/30-1407 | СПН/С-124/30-1407 | 1485 | 700 | 850 | 3 двери | 220 | 340 |
| СПН/С-126/22-1407 | СПН/С-124/22-1407 | 1485 | 700 | 850 | 2 двери, 2 ящика | 220 | 340 |
| СПН/С-126/14-1407 | СПН/С-124/14-1407 | 1485 | 700 | 850 | 1 дверь, 4 ящика | 220 | 340 |
| СПН/С-126/06-1407 | СПН/С-124/06-1407 | 1485 | 700 | 850 | 6 ящиков | 220 | 340 |
| СПН/С-126/40-1907 | СПН/С-124/40-1907 | 1970 | 700 | 850 | 4 двери | 460 | 460 |
| СПН/С-126/32-1907 | СПН/С-124/32-1907 | 1970 | 700 | 850 | 3 двери, 2 ящика | 460 | 460 |
| СПН/С-126/24-1907 | СПН/С-124/24-1907 | 1970 | 700 | 850 | 2 двери, 4 ящика | 460 | 460 |
| СПН/С-126/16-1907 | СПН/С-124/16-1907 | 1970 | 700 | 850 | 1 дверь, 6 ящиков | 460 | 460 |
| СПН/С-126/08-1907 | СПН/С-124/08-1907 | 1970 | 700 | 850 | 8 ящиков | 460 | 460 |



НИЖНИЙ АГРЕГАТ, БЕЗ БОРТА, 1/6

| 1/6 с крышкой | 1/6 без крышки | Габариты (д/ш/в) | | | Примечания | Мощность, Вт | V стола, л |
|-------------------|-------------------|------------------|-----|-----|-------------------|--------------|------------|
| СПН/С-127/20-1006 | СПН/С-125/20-1006 | 1000 | 600 | 850 | 2 двери | 150 | 170 |
| СПН/С-127/12-1006 | СПН/С-125/12-1006 | 1000 | 600 | 850 | 1 дверь, 2 ящика | 150 | 170 |
| СПН/С-127/04-1006 | СПН/С-125/04-1006 | 1000 | 600 | 850 | 4 ящика | 150 | 170 |
| СПН/С-127/30-1406 | СПН/С-125/30-1406 | 1485 | 600 | 850 | 3 двери | 220 | 290 |
| СПН/С-127/22-1406 | СПН/С-125/22-1406 | 1485 | 600 | 850 | 2 двери, 2 ящика | 220 | 290 |
| СПН/С-127/14-1406 | СПН/С-125/14-1406 | 1485 | 600 | 850 | 1 дверь, 4 ящика | 220 | 290 |
| СПН/С-127/06-1406 | СПН/С-125/06-1406 | 1485 | 600 | 850 | 6 ящиков | 220 | 290 |
| СПН/С-127/40-1906 | СПН/С-125/40-1906 | 1970 | 600 | 850 | 4 двери | 460 | 410 |
| СПН/С-127/32-1906 | СПН/С-125/32-1906 | 1970 | 600 | 850 | 3 двери, 2 ящика | 460 | 410 |
| СПН/С-127/24-1906 | СПН/С-125/24-1906 | 1970 | 600 | 850 | 2 двери, 4 ящика | 460 | 410 |
| СПН/С-127/16-1906 | СПН/С-125/16-1906 | 1970 | 600 | 850 | 1 дверь, 6 ящиков | 460 | 410 |
| СПН/С-127/08-1906 | СПН/С-125/08-1906 | 1970 | 600 | 850 | 8 ящиков | 460 | 410 |
| СПН/С-127/20-1007 | СПН/С-125/20-1007 | 1000 | 700 | 850 | 2 двери | 150 | 220 |

НИЖНИЙ АГРЕГАТ, БЕЗ БОРТА, 1/6

| 1/6 с крышкой | 1/6 без крышки | Габариты (д/ш/в) | | | Примечания | Мощность, Вт | V стола, л |
|-------------------|-------------------|------------------|-----|-----|-------------------|--------------|------------|
| СПН/С-127/12-1007 | СПН/С-125/12-1007 | 1000 | 700 | 850 | 1 дверь, 2 ящика | 150 | 220 |
| СПН/С-127/04-1007 | СПН/С-125/04-1007 | 1000 | 700 | 850 | 4 ящика | 150 | 220 |
| СПН/С-127/30-1407 | СПН/С-125/30-1407 | 1485 | 700 | 850 | 3 двери | 220 | 340 |
| СПН/С-127/22-1407 | СПН/С-125/22-1407 | 1485 | 700 | 850 | 2 двери, 2 ящика | 220 | 340 |
| СПН/С-127/14-1407 | СПН/С-125/14-1407 | 1485 | 700 | 850 | 1 дверь, 4 ящика | 220 | 340 |
| СПН/С-127/06-1407 | СПН/С-125/06-1407 | 1485 | 700 | 850 | 6 ящиков | 220 | 340 |
| СПН/С-127/40-1907 | СПН/С-125/40-1907 | 1970 | 700 | 850 | 4 двери | 460 | 460 |
| СПН/С-127/32-1907 | СПН/С-125/32-1907 | 1970 | 700 | 850 | 3 двери, 2 ящика | 460 | 460 |
| СПН/С-127/24-1907 | СПН/С-125/24-1907 | 1970 | 700 | 850 | 2 двери, 4 ящика | 460 | 460 |
| СПН/С-127/16-1907 | СПН/С-125/16-1907 | 1970 | 700 | 850 | 1 дверь, 6 ящиков | 460 | 460 |
| СПН/С-127/08-1907 | СПН/С-125/08-1907 | 1970 | 700 | 850 | 8 ящиков | 460 | 460 |
| СПН/С-127/06-1407 | СПН/С-125/06-1407 | 1485 | 700 | 850 | 6 ящиков | 220 | 340 |
| СПН/С-127/40-1907 | СПН/С-125/40-1907 | 1970 | 700 | 850 | 4 двери | 460 | 460 |
| СПН/С-127/32-1907 | СПН/С-125/32-1907 | 1970 | 700 | 850 | 3 двери, 2 ящика | 460 | 460 |
| СПН/С-127/24-1907 | СПН/С-125/24-1907 | 1970 | 700 | 850 | 2 двери, 4 ящика | 460 | 460 |
| СПН/С-127/16-1907 | СПН/С-125/16-1907 | 1970 | 700 | 850 | 1 дверь, 6 ящиков | 460 | 460 |
| СПН/С-127/08-1907 | СПН/С-125/08-1907 | 1970 | 700 | 850 | 8 ящиков | 460 | 460 |



НИЖНИЙ АГРЕГАТ, С БОРТОМ, 1/1

| 1/1 с крышкой | 1/1 без крышки | Габариты (д/ш/в) | | | Примечания | Мощность, Вт | V стола, л |
|---------------|-------------------|------------------|-----|-----|------------|--------------|------------|
| - | СПН/С-228/10-507 | 565 | 700 | 850 | 1 дверь | 150 | 110 |
| - | СПН/С-228/20-1007 | 1000 | 700 | 850 | 2 двери | 220 | 220 |
| - | СПН/С-228/30-1407 | 1485 | 700 | 850 | 3 двери | 220 | 340 |
| - | СПН/С-228/40-1907 | 1970 | 700 | 850 | 4 двери | 460 | 460 |



НИЖНИЙ АГРЕГАТ, С БОРТОМ, 1/3

| 1/3 с крышкой | 1/3 без крышки | Габариты (д/ш/в) | | | Примечания | Мощность, Вт | V стола, л |
|-------------------|-------------------|------------------|-----|-----|------------------|--------------|------------|
| СПН/С-226/20-1006 | СПН/С-224/20-1006 | 1000 | 600 | 850 | 2 двери | 150 | 170 |
| СПН/С-226/12-1006 | СПН/С-224/12-1006 | 1000 | 600 | 850 | 1 дверь, 2 ящика | 150 | 170 |
| СПН/С-226/04-1006 | СПН/С-224/04-1006 | 1000 | 600 | 850 | 4 ящика | 150 | 170 |
| СПН/С-226/30-1406 | СПН/С-224/30-1406 | 1485 | 600 | 850 | 3 двери | 220 | 290 |
| СПН/С-226/22-1406 | СПН/С-224/22-1406 | 1485 | 600 | 850 | 2 двери, 2 ящика | 220 | 290 |
| СПН/С-226/14-1406 | СПН/С-224/14-1406 | 1485 | 600 | 850 | 1 дверь, 4 ящика | 220 | 290 |

НИЖНИЙ АГРЕГАТ, С БОРТОМ, 1/3

| 1/3 с крышкой | 1/3 без крышки | Габариты (д/ш/в) | | | Примечания | Мощность, Вт | V стола, л |
|-------------------|-------------------|------------------|-----|-----|-------------------|--------------|------------|
| СПН/С-226/06-1406 | СПН/С-224/06-1406 | 1485 | 600 | 850 | 6 ящиков | 220 | 290 |
| СПН/С-226/40-1906 | СПН/С-224/40-1906 | 1970 | 600 | 850 | 4 двери | 460 | 410 |
| СПН/С-226/32-1906 | СПН/С-224/32-1906 | 1970 | 600 | 850 | 3 двери, 2 ящика | 460 | 410 |
| СПН/С-226/24-1906 | СПН/С-224/24-1906 | 1970 | 600 | 850 | 2 двери, 4 ящика | 460 | 410 |
| СПН/С-226/16-1906 | СПН/С-224/16-1906 | 1970 | 600 | 850 | 1 дверь, 6 ящиков | 460 | 410 |
| СПН/С-226/08-1906 | СПН/С-224/08-1906 | 1970 | 600 | 850 | 8 ящиков | 460 | 410 |
| СПН/С-226/20-1007 | СПН/С-224/20-1007 | 1000 | 700 | 850 | 2 двери | 150 | 220 |
| СПН/С-226/12-1007 | СПН/С-224/12-1007 | 1000 | 700 | 850 | 1 дверь, 2 ящика | 150 | 220 |
| СПН/С-226/04-1007 | СПН/С-224/04-1007 | 1000 | 700 | 850 | 4 ящика | 150 | 220 |
| СПН/С-226/30-1407 | СПН/С-224/30-1407 | 1485 | 700 | 850 | 3 двери | 220 | 340 |
| СПН/С-226/22-1407 | СПН/С-224/22-1407 | 1485 | 700 | 850 | 2 двери, 2 ящика | 220 | 340 |
| СПН/С-226/14-1407 | СПН/С-224/14-1407 | 1485 | 700 | 850 | 1 дверь, 4 ящика | 220 | 340 |
| СПН/С-226/06-1407 | СПН/С-224/06-1407 | 1485 | 700 | 850 | 6 ящиков | 220 | 340 |
| СПН/С-226/40-1907 | СПН/С-224/40-1907 | 1970 | 700 | 850 | 4 двери | 460 | 460 |
| СПН/С-226/32-1907 | СПН/С-224/32-1907 | 1970 | 700 | 850 | 3 двери, 2 ящика | 460 | 460 |
| СПН/С-226/24-1907 | СПН/С-224/24-1907 | 1970 | 700 | 850 | 2 двери, 4 ящика | 460 | 460 |
| СПН/С-226/16-1907 | СПН/С-224/16-1907 | 1970 | 700 | 850 | 1 дверь, 6 ящиков | 460 | 460 |
| СПН/С-226/08-1907 | СПН/С-224/08-1907 | 1970 | 700 | 850 | 8 ящиков | 460 | 460 |



НИЖНИЙ АГРЕГАТ, С БОРТОМ, 1/6

| 1/6 с крышкой | 1/6 без крышки | Габариты (д/ш/в) | | | Примечания | Мощность, Вт | V стола, л |
|-------------------|-------------------|------------------|-----|-----|-------------------|--------------|------------|
| СПН/С-227/20-1006 | СПН/С-225/20-1006 | 1000 | 600 | 850 | 2 двери | 150 | 170 |
| СПН/С-227/12-1006 | СПН/С-225/12-1006 | 1000 | 600 | 850 | 1 дверь, 2 ящика | 150 | 170 |
| СПН/С-227/04-1006 | СПН/С-225/04-1006 | 1000 | 600 | 850 | 4 ящика | 150 | 170 |
| СПН/С-227/30-1406 | СПН/С-225/30-1406 | 1485 | 600 | 850 | 3 двери | 220 | 290 |
| СПН/С-227/22-1406 | СПН/С-225/22-1406 | 1485 | 600 | 850 | 2 двери, 2 ящика | 220 | 290 |
| СПН/С-227/14-1406 | СПН/С-225/14-1406 | 1485 | 600 | 850 | 1 дверь, 4 ящика | 220 | 290 |
| СПН/С-227/06-1406 | СПН/С-225/06-1406 | 1485 | 600 | 850 | 6 ящиков | 220 | 290 |
| СПН/С-227/40-1906 | СПН/С-225/40-1906 | 1970 | 600 | 850 | 4 двери | 460 | 410 |
| СПН/С-227/32-1906 | СПН/С-225/32-1906 | 1970 | 600 | 850 | 3 двери, 2 ящика | 460 | 410 |
| СПН/С-227/24-1906 | СПН/С-225/24-1906 | 1970 | 600 | 850 | 2 двери, 4 ящика | 460 | 410 |
| СПН/С-227/16-1906 | СПН/С-225/16-1906 | 1970 | 600 | 850 | 1 дверь, 6 ящиков | 460 | 410 |
| СПН/С-227/08-1906 | СПН/С-225/08-1906 | 1970 | 600 | 850 | 8 ящиков | 460 | 410 |
| СПН/С-227/20-1007 | СПН/С-225/20-1007 | 1000 | 700 | 850 | 2 двери | 150 | 220 |
| СПН/С-227/12-1007 | СПН/С-225/12-1007 | 1000 | 700 | 850 | 1 дверь, 2 ящика | 150 | 220 |
| СПН/С-227/04-1007 | СПН/С-225/04-1007 | 1000 | 700 | 850 | 4 ящика | 150 | 220 |
| СПН/С-227/30-1407 | СПН/С-225/30-1407 | 1485 | 700 | 850 | 3 двери | 220 | 340 |
| СПН/С-227/22-1407 | СПН/С-225/22-1407 | 1485 | 700 | 850 | 2 двери, 2 ящика | 220 | 340 |
| СПН/С-227/14-1407 | СПН/С-225/14-1407 | 1485 | 700 | 850 | 1 дверь, 4 ящика | 220 | 340 |
| СПН/С-227/06-1407 | СПН/С-225/06-1407 | 1485 | 700 | 850 | 6 ящиков | 220 | 340 |
| СПН/С-227/40-1907 | СПН/С-225/40-1907 | 1970 | 700 | 850 | 4 двери | 460 | 460 |

НИЖНИЙ АГРЕГАТ, С БОРТОМ, 1/6

| 1/6 с крышкой | 1/6 без крышки | Габариты (д/ш/в) | | | Примечания | Мощность, Вт | V стола, л |
|-------------------|-------------------|------------------|-----|-----|-------------------|--------------|------------|
| СПН/С-227/32-1907 | СПН/С-225/32-1907 | 1970 | 700 | 850 | 3 двери, 2 ящика | 460 | 460 |
| СПН/С-227/24-1907 | СПН/С-225/24-1907 | 1970 | 700 | 850 | 2 двери, 4 ящика | 460 | 460 |
| СПН/С-227/16-1907 | СПН/С-225/16-1907 | 1970 | 700 | 850 | 1 дверь, 6 ящиков | 460 | 460 |
| СПН/С-227/08-1907 | СПН/С-225/08-1907 | 1970 | 700 | 850 | 8 ящиков | 460 | 460 |

для пиццы



Охлаждаемые столы для пиццы предназначены для производства пиццы и временного хранения ингредиентов используемых при приготовлении пиццы.

Характеристики:

| Температурный режим | Температура окружающей среды |
|---------------------|------------------------------|
| +2... +10 | +12...+43 |
| Напряжение | |
| 220 В | |



БОКОВОЙ АГРЕГАТ, 1/3

| 1/3, столешница нерж. сталь | 1/3, столешница камень | Габариты (д/ш/в) | | | Примечания | Мощн., Вт | V стола, л |
|-----------------------------|------------------------|------------------|-----|-----|---|-----------|------------|
| СПБ/П-126/10-907 | СПБ/П-326/10-907 | 900 | 700 | 850 | 1 дверь, глубина раб.стола 324 мм | 150 | 150 |
| СПБ/П-126/02-907 | СПБ/П-326/02-907 | 900 | 700 | 850 | 2 ящика, глубина раб.стола 324 мм | 150 | 150 |
| СПБ/П-126/20-1307 | СПБ/П-326/20-1307 | 1390 | 700 | 850 | 2 двери, глубина раб.стола 324 мм | 320 | 350 |
| СПБ/П-126/12-1307 | СПБ/П-326/12-1307 | 1390 | 700 | 850 | 1 дверь, 2 ящика, глубина раб.стола 324 мм | 320 | 350 |
| СПБ/П-126/04-1307 | СПБ/П-326/04-1307 | 1390 | 700 | 850 | 4 ящика, глубина раб.стола 324 мм | 320 | 350 |
| СПБ/П-126/30-1807 | СПБ/П-326/30-1807 | 1835 | 700 | 850 | 3 двери, глубина раб.стола 324 мм | 410 | 505 |
| СПБ/П-126/22-1807 | СПБ/П-326/22-1807 | 1835 | 700 | 850 | 2 двери, 2 ящика, глубина раб.стола 324 мм | 410 | 505 |
| СПБ/П-126/14-1807 | СПБ/П-326/14-1807 | 1835 | 700 | 850 | 1 дверь, 4 ящика, глубина раб.стола 324 мм | 410 | 505 |
| СПБ/П-126/06-1807 | СПБ/П-326/06-1807 | 1835 | 700 | 850 | 6 ящиков, глубина раб.стола 324 мм | 410 | 505 |
| СПБ/П-126/40-2207 | СПБ/П-326/40-2207 | 2280 | 700 | 850 | 4 двери, глубина раб.стола 324 мм | 510 | 660 |
| СПБ/П-126/32-2207 | СПБ/П-326/32-2207 | 2280 | 700 | 850 | 3 двери, глубина раб.стола 324 мм | 510 | 660 |
| СПБ/П-126/24-2207 | СПБ/П-326/24-2207 | 2280 | 700 | 850 | 2 двери, 4 ящика, глубина раб.стола 324 мм | 510 | 660 |
| СПБ/П-126/16-2207 | СПБ/П-326/16-2207 | 2280 | 700 | 850 | 1 дверь, 6 ящиков, глубина раб.стола 324 мм | 510 | 660 |
| СПБ/П-126/08-2207 | СПБ/П-326/08-2207 | 2280 | 700 | 850 | 8 ящиков, глубина раб.стола 324 мм | 510 | 660 |



БОКОВОЙ АГРЕГАТ, 1/6

| 1/6, столешница нерж. сталь | 1/6, столешница камень | Габариты (д/ш/в) | | | Примечания | Мощн., Вт | V стола, л |
|--------------------------------|---------------------------|------------------|-----|-----|---|--------------|---------------|
| СПБ/П-127/10-907 | СПБ/П-327/10-907 | 900 | 700 | 850 | 1 дверь, глубина раб.стола 486 мм | 150 | 150 |
| СПБ/П-127/02-907 | СПБ/П-327/02-907 | 900 | 700 | 850 | 2 ящика, глубина раб.стола 486 мм | 150 | 150 |
| СПБ/П-127/20-1307 | СПБ/П-327/20-1307 | 1390 | 700 | 850 | 2 двери, глубина раб.стола 486 мм | 320 | 350 |
| СПБ/П-127/12-1307 | СПБ/П-327/12-1307 | 1390 | 700 | 850 | 1 дверь, 2 ящика, глубина раб.стола 486 мм | 320 | 350 |
| СПБ/П-127/04-1307 | СПБ/П-327/04-1307 | 1390 | 700 | 850 | 4 ящика, глубина раб.стола 486 мм | 320 | 350 |
| СПБ/П-127/30-1807 | СПБ/П-327/30-1807 | 1835 | 700 | 850 | 3 двери, глубина раб.стола 486 мм | 410 | 505 |
| СПБ/П-127/22-1807 | СПБ/П-327/22-1807 | 1835 | 700 | 850 | 2 двери, 2 ящика, глубина раб.стола 486 мм | 410 | 505 |
| СПБ/П-127/14-1807 | СПБ/П-327/14-1807 | 1835 | 700 | 850 | 1 дверь, 4 ящика, глубина раб.стола 486 мм | 410 | 505 |
| СПБ/П-127/06-1807 | СПБ/П-327/06-1807 | 1835 | 700 | 850 | 6 ящиков, глубина раб.стола 486 мм | 410 | 505 |
| СПБ/П-127/40-2207 | СПБ/П-327/40-2207 | 2280 | 700 | 850 | 4 двери, глубина раб.стола 486 мм | 510 | 660 |
| СПБ/П-127/32-2207 | СПБ/П-327/32-2207 | 2280 | 700 | 850 | 3 двери, глубина раб.стола 486 мм | 510 | 660 |
| СПБ/П-127/24-2207 | СПБ/П-327/24-2207 | 2280 | 700 | 850 | 2 двери, 4 ящика, глубина раб.стола 486 мм | 510 | 660 |
| СПБ/П-127/16-2207 | СПБ/П-327/16-2207 | 2280 | 700 | 850 | 1 дверь, 6 ящиков, глубина раб.стола 486 мм | 510 | 660 |
| СПБ/П-127/08-2207 | СПБ/П-327/08-2207 | 2280 | 700 | 850 | 8 ящиков, глубина раб.стола 486 мм | 510 | 660 |



НИЖНИЙ АГРЕГАТ, 1/3

| 1/3, столешница нерж. сталь | 1/3, столешница камень | Габариты (д/ш/в) | | | Примечания | Мощн., Вт | V стола, л |
|--------------------------------|---------------------------|------------------|-----|-----|--|--------------|---------------|
| СПН/П-126/20-1007 | СПН/П-326/20-1007 | 1000 | 700 | 850 | 2 двери, глубина раб.стола 324 мм | 150 | 220 |
| СПН/П-126/12-1007 | СПН/П-326/12-1007 | 1000 | 700 | 850 | 1 дверь, 2 ящика, глубина раб.стола 324 мм | 150 | 220 |
| СПН/П-126/04-1007 | СПН/П-326/04-1007 | 1000 | 700 | 850 | 4 ящика, глубина раб.стола 324 мм | 150 | 220 |
| СПН/П-126/30-1407 | СПН/П-326/30-1407 | 1485 | 700 | 850 | 3 двери, глубина раб.стола 324 мм | 220 | 340 |
| СПН/П-126/22-1407 | СПН/П-326/22-1407 | 1485 | 700 | 850 | 2 двери, 2 ящика, глубина раб.стола 324 мм | 220 | 340 |
| СПН/П-126/14-1407 | СПН/П-326/14-1407 | 1485 | 700 | 850 | 1 дверь, 4 ящика, глубина раб.стола 324 мм | 220 | 340 |
| СПН/П-126/06-1407 | СПН/П-326/06-1407 | 1485 | 700 | 850 | 6 ящиков, глубина раб.стола 324 мм | 220 | 340 |
| СПН/П-126/40-1907 | СПН/П-326/40-1907 | 1970 | 700 | 850 | 4 двери, глубина раб.стола 324 мм | 460 | 460 |

НИЖНИЙ АГРЕГАТ, 1/3

| 1/3, столешница нерж. сталь | 1/3, столешница камень | Габариты (д/ш/в) | | | Примечания | Мощн., Вт | V стола, л |
|--------------------------------|---------------------------|------------------|-----|-----|---|--------------|---------------|
| СПН/П-126/32-1907 | СПН/П-326/32-1907 | 1970 | 700 | 850 | 3 двери, 2 ящика, глубина раб.стола 324 мм | 460 | 460 |
| СПН/П-126/24-1907 | СПН/П-326/24-1907 | 1970 | 700 | 850 | 2 двери, 4 ящика, глубина раб.стола 324 мм | 460 | 460 |
| СПН/П-126/16-1907 | СПН/П-326/16-1907 | 1970 | 700 | 850 | 1 дверь, 6 ящиков, глубина раб.стола 324 мм | 460 | 460 |
| СПН/П-126/08-1907 | СПН/П-326/08-1907 | 1970 | 700 | 850 | 8 ящиков, глубина раб.стола 324 мм | 460 | 460 |



НИЖНИЙ АГРЕГАТ, 1/6

| 1/6, столешница нерж. сталь | 1/6, столешница камень | Габариты (д/ш/в) | | | Примечания | Мощн., Вт | V стола, л |
|--------------------------------|---------------------------|------------------|-----|-----|---|--------------|---------------|
| СПН/П-127/20-1007 | СПН/П-327/20-1007 | 1000 | 700 | 850 | 2 двери, глубина раб.стола 486 мм | 150 | 220 |
| СПН/П-127/12-1007 | СПН/П-327/12-1007 | 1000 | 700 | 850 | 1 дверь, 2 ящика, глубина раб.стола 486 мм | 150 | 220 |
| СПН/П-127/04-1007 | СПН/П-327/04-1007 | 1000 | 700 | 850 | 4 ящика, глубина раб.стола 486 мм | 150 | 220 |
| СПН/П-127/30-1407 | СПН/П-327/30-1407 | 1485 | 700 | 850 | 3 двери, глубина раб.стола 486 мм | 220 | 340 |
| СПН/П-127/22-1407 | СПН/П-327/22-1407 | 1485 | 700 | 850 | 2 двери, 2 ящика, глубина раб.стола 486 мм | 220 | 340 |
| СПН/П-127/14-1407 | СПН/П-327/14-1407 | 1485 | 700 | 850 | 1 дверь, 4 ящика, глубина раб.стола 486 мм | 220 | 340 |
| СПН/П-127/06-1407 | СПН/П-327/06-1407 | 1485 | 700 | 850 | 6 ящиков, глубина раб.стола 486 мм | 220 | 340 |
| СПН/П-127/40-1907 | СПН/П-327/40-1907 | 1970 | 700 | 850 | 4 двери, глубина раб.стола 486 мм | 460 | 460 |
| СПН/П-127/32-1907 | СПН/П-327/32-1907 | 1970 | 700 | 850 | 3 двери, 2 ящика, глубина раб.стола 486 мм | 460 | 460 |
| СПН/П-127/24-1907 | СПН/П-327/24-1907 | 1970 | 700 | 850 | 2 двери, 4 ящика, глубина раб.стола 486 мм | 460 | 460 |
| СПН/П-127/16-1907 | СПН/П-327/16-1907 | 1970 | 700 | 850 | 1 дверь, 6 ящиков, глубина раб.стола 486 мм | 460 | 460 |
| СПН/П-127/08-1907 | СПН/П-327/08-1907 | 1970 | 700 | 850 | 8 ящиков, глубина раб.стола 486 мм | 460 | 460 |

ПОД ТЕПЛОВЕ ОБОРУДОВАНИЕ

Холодильные и морозильные столы под тепловое оборудование предназначены:

- для размещения теплового оборудования на столах
- для охлаждения или заморозки продуктов



Характеристики:

| Температурный режим | Температура окружающей среды |
|----------------------|------------------------------|
| -2...+10 и -10...-18 | +12...+43 |
| Высота борта | |
| 50 мм | |
| Напряжение | |
| 220 В | |



ХОЛОДИЛЬНЫЕ СТОЛЫ ПОД ТЕПЛОВЕ ОБОРУДОВАНИЕ

| Без борта | С бортом | Габариты (д/ш/в) | | | Примечания | Мощн., Вт | V стола, л |
|-------------------|-------------------|------------------|-----|-----|-------------------|-----------|------------|
| СПБ/Т-121/20-1306 | СПБ/Т-221/20-1306 | 1390 | 600 | 620 | 2 двери | 150 | 170 |
| СПБ/Т-122/12-1306 | СПБ/Т-222/12-1306 | 1390 | 600 | 620 | 1 дверь, 2 ящика | 150 | 170 |
| СПБ/Т-122/11-1306 | СПБ/Т-222/11-1306 | 1390 | 600 | 620 | 1 дверь, 1 ящик | 150 | 170 |
| СПБ/Т-123/04-1306 | СПБ/Т-223/04-1306 | 1390 | 600 | 620 | 4 ящика | 150 | 170 |
| СПБ/Т-123/02-1306 | СПБ/Т-223/02-1306 | 1390 | 600 | 620 | 2 ящика | 150 | 170 |
| СПБ/Т-121/30-1806 | СПБ/Т-221/30-1806 | 1835 | 600 | 620 | 3 двери | 220 | 290 |
| СПБ/Т-122/22-1806 | СПБ/Т-222/22-1806 | 1835 | 600 | 620 | 2 двери, 2 ящика | 220 | 290 |
| СПБ/Т-122/21-1806 | СПБ/Т-222/21-1806 | 1835 | 600 | 620 | 2 двери, 1 ящик | 220 | 290 |
| СПБ/Т-122/14-1806 | СПБ/Т-222/14-1806 | 1835 | 600 | 620 | 1 дверь, 4 ящика | 220 | 290 |
| СПБ/Т-122/12-1806 | СПБ/Т-222/12-1806 | 1835 | 600 | 620 | 1 дверь, 2 ящика | 220 | 290 |
| СПБ/Т-123/06-1806 | СПБ/Т-223/06-1806 | 1835 | 600 | 620 | 6 ящиков | 220 | 290 |
| СПБ/Т-123/03-1806 | СПБ/Т-223/03-1806 | 1835 | 600 | 620 | 3 ящика | 220 | 290 |
| СПБ/Т-121/40-2206 | СПБ/Т-221/40-2206 | 2280 | 600 | 620 | 4 двери | 460 | 410 |
| СПБ/Т-122/32-2206 | СПБ/Т-222/32-2206 | 2280 | 600 | 620 | 3 двери, 2 ящика | 460 | 410 |
| СПБ/Т-122/31-2206 | СПБ/Т-222/31-2206 | 2280 | 600 | 620 | 3 двери, 1 ящик | 460 | 410 |
| СПБ/Т-122/24-2206 | СПБ/Т-222/24-2206 | 2280 | 600 | 620 | 2 двери, 4 ящика | 460 | 410 |
| СПБ/Т-122/22-2206 | СПБ/Т-222/22-2206 | 2280 | 600 | 620 | 2 двери, 2 ящика | 460 | 410 |
| СПБ/Т-122/16-2206 | СПБ/Т-222/16-2206 | 2280 | 600 | 620 | 1 дверь, 6 ящиков | 460 | 410 |
| СПБ/Т-122/13-2206 | СПБ/Т-222/13-2206 | 2280 | 600 | 620 | 1 дверь, 3 ящика | 460 | 410 |
| СПБ/Т-123/08-2206 | СПБ/Т-223/08-2206 | 2280 | 600 | 620 | 8 ящиков | 460 | 410 |
| СПБ/Т-123/04-2206 | СПБ/Т-223/04-2206 | 2280 | 600 | 620 | 4 ящика | 460 | 410 |
| СПБ/Т-121/10-907 | СПБ/Т-221/10-907 | 900 | 700 | 620 | 1 дверь | 150 | 110 |

**ХОЛОДИЛЬНЫЕ СТОЛЫ
ПОД ТЕПЛОВОЕ ОБОРУДОВАНИЕ**

| Без борта | С бортом | Габариты (д/ш/в) | | | Примечания | Мощн., Вт | V стола, л |
|-------------------|-------------------|------------------|-----|-----|-------------------|--------------|---------------|
| СПБ/Т-123/01-907 | СПБ/Т-223/01-907 | 900 | 700 | 620 | 1 ящик | 150 | 110 |
| СПБ/Т-123/02-907 | СПБ/Т-223/02-907 | 900 | 700 | 620 | 2 ящика | 150 | 110 |
| СПБ/Т-121/20-1307 | СПБ/Т-221/20-1307 | 1390 | 700 | 620 | 2 двери | 150 | 220 |
| СПБ/Т-122/12-1307 | СПБ/Т-222/12-1307 | 1390 | 700 | 620 | 1 дверь, 2 ящика | 150 | 220 |
| СПБ/Т-122/11-1307 | СПБ/Т-222/11-1307 | 1390 | 700 | 620 | 1 дверь, 1 ящик | 150 | 220 |
| СПБ/Т-123/04-1307 | СПБ/Т-223/04-1307 | 1390 | 700 | 620 | 4 ящика | 150 | 220 |
| СПБ/Т-123/02-1307 | СПБ/Т-223/02-1307 | 1390 | 700 | 620 | 2 ящика | 150 | 220 |
| СПБ/Т-121/30-1807 | СПБ/Т-221/30-1807 | 1835 | 700 | 620 | 3 двери | 220 | 340 |
| СПБ/Т-122/22-1807 | СПБ/Т-222/22-1807 | 1835 | 700 | 620 | 2 двери, 2 ящика | 220 | 340 |
| СПБ/Т-122/21-1807 | СПБ/Т-222/21-1807 | 1835 | 700 | 620 | 2 двери, 1 ящик | 220 | 340 |
| СПБ/Т-122/14-1807 | СПБ/Т-222/14-1807 | 1835 | 700 | 620 | 1 дверь, 4 ящика | 220 | 340 |
| СПБ/Т-122/12-1807 | СПБ/Т-222/12-1807 | 1835 | 700 | 620 | 1 дверь, 2 ящика | 220 | 340 |
| СПБ/Т-123/06-1807 | СПБ/Т-223/06-1807 | 1835 | 700 | 620 | 6 ящиков | 220 | 340 |
| СПБ/Т-123/03-1807 | СПБ/Т-223/03-1807 | 1835 | 700 | 620 | 3 ящика | 220 | 340 |
| СПБ/Т-121/40-2207 | СПБ/Т-221/40-2207 | 2280 | 700 | 620 | 4 двери | 460 | 460 |
| СПБ/Т-122/32-2207 | СПБ/Т-222/32-2207 | 2280 | 700 | 620 | 3 двери, 2 ящика | 460 | 460 |
| СПБ/Т-122/31-2207 | СПБ/Т-222/31-2207 | 2280 | 700 | 620 | 3 двери, 1 ящик | 460 | 460 |
| СПБ/Т-122/24-2207 | СПБ/Т-222/24-2207 | 2280 | 700 | 620 | 2 двери, 4 ящика | 460 | 460 |
| СПБ/Т-122/22-2207 | СПБ/Т-222/22-2207 | 2280 | 700 | 620 | 2 двери, 2 ящика | 460 | 460 |
| СПБ/Т-122/16-2207 | СПБ/Т-222/16-2207 | 2280 | 700 | 620 | 1 дверь, 6 ящиков | 460 | 460 |
| СПБ/Т-122/13-2207 | СПБ/Т-222/13-2207 | 2280 | 700 | 620 | 1 дверь, 3 ящика | 460 | 460 |
| СПБ/Т-123/08-2207 | СПБ/Т-223/08-2207 | 2280 | 700 | 620 | 8 ящиков | 460 | 460 |
| СПБ/Т-123/04-2207 | СПБ/Т-223/04-2207 | 2280 | 700 | 620 | 4 ящика | 460 | 460 |



**МОРОЗИЛЬНЫЕ СТОЛЫ
ПОД ТЕПЛОВОЕ ОБОРУДОВАНИЕ**

| Без борта | С бортом | Габариты (д/ш/в) | | | Примечания | Мощн., Вт | V стола, л |
|-------------------|-------------------|------------------|-----|-----|------------------|--------------|---------------|
| СПБ/Р-121/20-1306 | СПБ/Р-221/20-1306 | 1390 | 600 | 620 | 2 двери | 255 | 170 |
| СПБ/Р-122/12-1306 | СПБ/Р-222/12-1306 | 1390 | 600 | 620 | 1 дверь, 2 ящика | 255 | 170 |
| СПБ/Р-122/11-1306 | СПБ/Р-222/11-1306 | 1390 | 600 | 620 | 1 дверь, 1 ящик | 255 | 170 |
| СПБ/Р-123/04-1306 | СПБ/Р-223/04-1306 | 1390 | 600 | 620 | 4 ящика | 255 | 170 |
| СПБ/Р-123/02-1306 | СПБ/Р-223/02-1306 | 1390 | 600 | 620 | 2 ящика | 255 | 170 |
| СПБ/Р-121/30-1806 | СПБ/Р-221/30-1806 | 1835 | 600 | 620 | 3 двери | 570 | 290 |
| СПБ/Р-122/22-1806 | СПБ/Р-222/22-1806 | 1835 | 600 | 620 | 2 двери, 2 ящика | 570 | 290 |
| СПБ/Р-122/21-1806 | СПБ/Р-222/21-1806 | 1835 | 600 | 620 | 2 двери, 1 ящик | 570 | 290 |
| СПБ/Р-122/14-1806 | СПБ/Р-222/14-1806 | 1835 | 600 | 620 | 1 дверь, 4 ящика | 570 | 290 |
| СПБ/Р-122/12-1806 | СПБ/Р-222/12-1806 | 1835 | 600 | 620 | 1 дверь, 2 ящика | 570 | 290 |
| СПБ/Р-123/06-1806 | СПБ/Р-223/06-1806 | 1835 | 600 | 620 | 6 ящиков | 570 | 290 |

**МОРОЗИЛЬНЫЕ СТОЛЫ
ПОД ТЕПЛОВЕЕ ОБОРУДОВАНИЕ**

| Без борта | С бортом | Габариты (д/ш/в) | | | Примечания | Мощн., Вт | V стола, л |
|-------------------|-------------------|------------------|-----|-----|-------------------|--------------|---------------|
| СПБ/Р-123/03-1806 | СПБ/Р-223/03-1806 | 1835 | 600 | 620 | 3 ящика | 570 | 290 |
| СПБ/Р-121/40-2206 | СПБ/Р-221/40-2206 | 2280 | 600 | 620 | 4 двери | 660 | 410 |
| СПБ/Р-122/32-2206 | СПБ/Р-222/32-2206 | 2280 | 600 | 620 | 3 двери, 2 ящика | 660 | 410 |
| СПБ/Р-122/31-2206 | СПБ/Р-222/31-2206 | 2280 | 600 | 620 | 3 двери, 1 ящик | 660 | 410 |
| СПБ/Р-122/24-2206 | СПБ/Р-222/24-2206 | 2280 | 600 | 620 | 2 двери, 4 ящика | 660 | 410 |
| СПБ/Р-122/22-2206 | СПБ/Р-222/22-2206 | 2280 | 600 | 620 | 2 двери, 2 ящика | 660 | 410 |
| СПБ/Р-122/16-2206 | СПБ/Р-222/16-2206 | 2280 | 600 | 620 | 1 дверь, 6 ящиков | 660 | 410 |
| СПБ/Р-122/13-2206 | СПБ/Р-222/13-2206 | 2280 | 600 | 620 | 1 дверь, 3 ящика | 660 | 410 |
| СПБ/Р-123/08-2206 | СПБ/Р-223/08-2206 | 2280 | 600 | 620 | 8 ящиков | 660 | 410 |
| СПБ/Р-123/04-2206 | СПБ/Р-223/04-2206 | 2280 | 600 | 620 | 4 ящика | 660 | 410 |
| СПБ/Р-121/10-907 | СПБ/Р-221/10-907 | 900 | 700 | 620 | 1 дверь | 220 | 110 |
| СПБ/Р-123/01-907 | СПБ/Р-223/01-907 | 900 | 700 | 620 | 1 ящик | 220 | 110 |
| СПБ/Р-123/02-907 | СПБ/Р-223/02-907 | 900 | 700 | 620 | 2 ящика | 220 | 110 |
| СПБ/Р-121/20-1307 | СПБ/Р-221/20-1307 | 1390 | 700 | 620 | 2 двери | 255 | 220 |
| СПБ/Р-122/12-1307 | СПБ/Р-222/12-1307 | 1390 | 700 | 620 | 1 дверь, 2 ящика | 255 | 220 |
| СПБ/Р-122/11-1307 | СПБ/Р-222/11-1307 | 1390 | 700 | 620 | 1 дверь, 1 ящик | 255 | 220 |
| СПБ/Р-123/04-1307 | СПБ/Р-223/04-1307 | 1390 | 700 | 620 | 4 ящика | 255 | 220 |
| СПБ/Р-123/02-1307 | СПБ/Р-223/02-1307 | 1390 | 700 | 620 | 2 ящика | 255 | 220 |
| СПБ/Р-121/30-1807 | СПБ/Р-221/30-1807 | 1835 | 700 | 620 | 3 двери | 570 | 340 |
| СПБ/Р-122/22-1807 | СПБ/Р-222/22-1807 | 1835 | 700 | 620 | 2 двери, 2 ящика | 570 | 340 |
| СПБ/Р-122/21-1807 | СПБ/Р-222/21-1807 | 1835 | 700 | 620 | 2 двери, 1 ящик | 570 | 340 |
| СПБ/Р-122/14-1807 | СПБ/Р-222/14-1807 | 1835 | 700 | 620 | 1 дверь, 4 ящика | 570 | 340 |
| СПБ/Р-122/12-1807 | СПБ/Р-222/12-1807 | 1835 | 700 | 620 | 1 дверь, 2 ящика | 570 | 340 |
| СПБ/Р-123/06-1807 | СПБ/Р-223/06-1807 | 1835 | 700 | 620 | 6 ящиков | 570 | 340 |
| СПБ/Р-123/03-1807 | СПБ/Р-223/03-1807 | 1835 | 700 | 620 | 3 ящика | 570 | 340 |
| СПБ/Р-121/40-2207 | СПБ/Р-221/40-2207 | 2280 | 700 | 620 | 4 двери | 660 | 460 |
| СПБ/Р-122/32-2207 | СПБ/Р-222/32-2207 | 2280 | 700 | 620 | 3 двери, 2 ящика | 660 | 460 |
| СПБ/Р-122/31-2207 | СПБ/Р-222/31-2207 | 2280 | 700 | 620 | 3 двери, 1 ящик | 660 | 460 |
| СПБ/Р-122/24-2207 | СПБ/Р-222/24-2207 | 2280 | 700 | 620 | 2 двери, 4 ящика | 660 | 460 |
| СПБ/Р-122/22-2207 | СПБ/Р-222/22-2207 | 2280 | 700 | 620 | 2 двери, 2 ящика | 660 | 460 |
| СПБ/Р-122/16-2207 | СПБ/Р-222/16-2207 | 2280 | 700 | 620 | 1 дверь, 6 ящиков | 660 | 460 |
| СПБ/Р-122/13-2207 | СПБ/Р-222/13-2207 | 2280 | 700 | 620 | 1 дверь, 3 ящика | 660 | 460 |
| СПБ/Р-123/08-2207 | СПБ/Р-223/08-2207 | 2280 | 700 | 620 | 8 ящиков | 660 | 460 |
| СПБ/Р-123/04-2207 | СПБ/Р-223/04-2207 | 2280 | 700 | 620 | 4 ящика | 660 | 460 |

СТОЛЫ ДЛЯ КЕГ



Столы для кег – это оборудование предназначенное для хранения кег.

Характеристики:

| Температурный режим | Температура окружающей среды |
|---------------------|------------------------------|
| -2...+10 | +12...+43 |
| Высота борта | |
| 50 мм | |
| Напряжение | |
| 220 В | |

БОКОВОЙ АГРЕГАТ, 1/3

| без борта | с бортом | Габариты (д/ш/в) | | | Примечания | Мощн., Вт | V стола, л |
|-------------------|-------------------|------------------|-----|-----|------------|-----------|------------|
| СПБ/К-121/20-1806 | СПБ/К-221/20-1806 | 1835 | 600 | 850 | 2 двери | 460 | 435 |
| СПБ/К-121/20-2206 | СПБ/К-221/20-2206 | 2280 | 700 | 850 | 2 двери | 480 | 570 |
| СПБ/К-121/20-1807 | СПБ/К-221/20-1807 | 1835 | 600 | 850 | 2 двери | 460 | 505 |
| СПБ/К-121/20-2207 | СПБ/К-221/20-2207 | 2280 | 700 | 850 | 2 двери | 480 | 660 |



ВИТРИНЫ НАСТОЛЬНЫЕ ХОЛОДИЛЬНЫЕ

Витрина холодильная настольная предназначена для временного хранения ингредиентов для пиццы.

| Наименование | Габариты (д/ш/в) | | | Примечания |
|--------------|------------------|-----|-----|---|
| MBO-110 | 1000 | 385 | 265 | открытая, темп.режим +2...+7, вместимость: GN 1/3 - 2x150 плюс GN 1/2 - 1x150 |
| MBO-310 | 1485 | 385 | 265 | открытая, темп.режим +2...+7, вместимость: GN 1/3 - 5x150 плюс GN 1/2 - 1x150 |
| MBO-510 | 1970 | 385 | 265 | открытая, темп.режим +2...+7, вместимость: GN 1/3 - 9x150 |
| MBO-210 | 1390 | 385 | 265 | открытая, темп.режим +2...+7, вместимость: GN 1/3 - 6x150 |
| MBO-410 | 1835 | 385 | 265 | открытая, темп.режим +2...+7, вместимость: GN 1/3 - 7x150 плюс GN 1/2 - 1x150 |
| MBO-610 | 2280 | 385 | 265 | открытая, темп.режим +2...+7, вместимость: GN 1/3 - 11x150 |
| MBO-120 | 1000 | 385 | 290 | с крышкой, темп.режим +2...+7, вместимость: GN 1/3 - 2x150 плюс GN 1/2 - 1x150 |
| MBO-320 | 1485 | 385 | 290 | с крышкой, темп.режим +2...+7, вместимость: GN 1/3 - 5x150 плюс GN 1/2 - 1x150 |
| MBO-520 | 1970 | 385 | 290 | с крышкой, темп.режим +2...+7, вместимость: GN 1/3 - 9x150 |
| MBO-220 | 1390 | 385 | 290 | с крышкой, темп.режим +2...+7, вместимость: GN 1/3 - 6x150 |
| MBO-420 | 1835 | 385 | 290 | с крышкой, темп.режим +2...+7, вместимость: GN 1/3 - 7x150 плюс GN 1/2 - 1x150 |
| MBO-620 | 2280 | 385 | 290 | с крышкой, темп.режим +2...+7, вместимость: GN 1/3 - 11x150 |
| MBO-130 | 1000 | 385 | 480 | со стеклом, темп.режим +2...+7, вместимость: GN 1/3 - 2x150 плюс GN 1/2 - 1x150 |
| MBO-330 | 1485 | 385 | 480 | со стеклом, темп.режим +2...+7, вместимость: GN 1/3 - 5x150 плюс GN 1/2 - 1x150 |
| MBO-530 | 1970 | 385 | 480 | со стеклом, темп.режим +2...+7, вместимость: GN 1/3 - 9x150 |
| MBO-230 | 1390 | 385 | 480 | со стеклом, темп.режим +2...+7, вместимость: GN 1/3 - 6x150 |
| MBO-430 | 1835 | 385 | 480 | со стеклом, темп.режим +2...+7, вместимость: GN 1/3 - 7x150 плюс GN 1/2 - 1x150 |
| MBO-630 | 2280 | 385 | 480 | со стеклом, темп.режим +2...+7, вместимость: GN 1/3 - 11x150 |



РАЗДАЧА ПИТАНИЯ

КОМПАНИЯ ТЕХНО-ТТ СОЗДАЛА СОБСТВЕННУЮ ЛИНИЮ ВСТРАИВАЕМОГО ОБОРУДОВАНИЯ ДЛЯ ОБЪЕКТОВ ПИТАНИЯ, А ТАКЖЕ МОДЕЛЬНУЮ ЛИНЕЙКУ БУФЕТОВ РАЗНОГО ПРЕДНАЗНАЧЕНИЯ.

Встраиваемые модули «Виола» дают возможность обустроить стойки самообслуживания с максимальным удобством, выбирая дизайн на свой вкус и соотнося его с интерьером помещения. Встраиваемая поверхность представляет собой основную функциональную часть. Комбинируя различные поверхности можно сформировать отдел раздачи питания, отвечающий конкретным потребностям клиентов.

Буфеты предназначены для организации раздачи питания в кафе, ресторанах, отелях. Буфеты идеально подходят для любых объектов питания с самообслуживанием. Изготавливаются из ДСП, имеют металлический каркас. Для удобства передвижения все буфеты оснащены колесиками.

МОДУЛИ ВИОЛА



Модули Виола это встраиваемые поверхности позволяющие формировать основную функциональную часть «шведского стола». Благодаря возможности комбинирования модулей между собой, можно создать отдел самообслуживания, который будет полностью отвечать запросам заведения.

НАША КОМПАНИЯ ПРОИЗВОДИТ СЛЕДУЮЩИЕ МОДУЛИ:

- Встраиваемая охлаждаемая ванна;
- Встраиваемый мармит вторых блюд;
- Встраиваемая ванна для льда;
- Встраиваемая морозильная столешница;
- Встраиваемая подогреваемая столешница;
- Встраиваемый раздатчик посуды;
- Витрина охлаждаемая.

Все модификации модулей реализуются без полок и гастроемкостей. Полки можно приобрести отдельно, в качестве дополнительного оборудования.

ПРЕИМУЩЕСТВА МОДУЛЕЙ ВИОЛА:

- Высокая функциональность;
- Оптимальное соотношение «цена-качество».

ВСТРАИВАЕМАЯ ОХЛАЖДАЕМАЯ ВАННА



Данный модуль предназначен для раздачи блюд, подаваемых в охлажденном виде. Модуль может вмещать от двух до пяти габаритов типа GN 1/1.

Характеристики:

| Поддерживаемая температура | Мощность |
|----------------------------|-------------|
| от +1°C до +10°C | 400, 500 Вт |

Охлаждаемые ванны поставляются без полок, их можно приобрести отдельно.

| Наименование | Габариты (д/ш/в) | | | Примечания |
|--------------|------------------|-----|-----|---|
| ОВ-705Б | 705 | 590 | 530 | хладоагрегат, мощность 400 Вт, без полки, без габаритов |
| ОВ-1025Б | 1025 | 590 | 530 | хладоагрегат, мощность 400 Вт, без полки, без габаритов |
| ОВ-1355Б | 1355 | 590 | 530 | хладоагрегат, мощность 400 Вт, без полки, без габаритов |
| ОВ-1685Б | 1685 | 590 | 530 | хладоагрегат, мощность 500 Вт, без полки, без габаритов |

ВСТРАИВАЕМЫЙ МАРМИТ ВТОРЫХ БЛЮД

ПОЛКА



Водяной мармит вторых блюд используется при организации шведских столов в заведениях общественного питания. Данный модуль может быть рассчитан на 2, 3, 4 либо 5 габаритов модификации GN 1/1.

Характеристики:

| Температурный режим мармита | Мощность |
|-----------------------------|-------------|
| +80°C | 2, 4, 6 кВт |

Мармиты поставляются без полок, их можно приобрести отдельно.

| Наименование | Габариты (д/ш/в) | | | Примечания |
|--------------|------------------|-----|-----|---|
| МВ-705Б | 705 | 590 | 225 | мощность 1,9 кВт, водяной, без полки, без габаритов |
| МВ-1025Б | 1025 | 590 | 225 | мощность 1,9 кВт, водяной, без полки, без габаритов |
| МВ-1355Б | 1355 | 590 | 225 | мощность 3,8 кВт, водяной, без полки, без габаритов |
| МВ-1685Б | 1685 | 590 | 225 | мощность 3,8 кВт, водяной, без полки, без габаритов |

ВСТРАИВАЕМАЯ ВАННА ДЛЯ ЛЬДА ПОЛКА



Встраиваемая ванна для льда используется для раздачи холодных закусок. Модификации с хладоагрегатом имеют микропроцессорное управление.

Характеристики:

| Поддерживаемый температурный режим | Мощность |
|------------------------------------|-------------|
| от -1°C до +1°C | 400, 500 Вт |

Ванны для льда поставляются без полок, их можно приобрести дополнительно.

| Наименование | Габариты (д/ш/в) | | | Примечания |
|--------------|------------------|-----|-----|--|
| | д | ш | в | |
| ВЛ-705БТ | 705 | 590 | 140 | без хладоагрегата, без полки |
| ВЛ-1025БТ | 1025 | 590 | 140 | без хладоагрегата, без полки |
| ВЛ-1355БТ | 1355 | 590 | 140 | без хладоагрегата, без полки |
| ВЛ-1685БТ | 1685 | 590 | 140 | без хладоагрегата, без полки |
| ВЛ-705БХ | 705 | 590 | 480 | хладоагрегат, мощность 400 Вт, без полки |
| ВЛ-1025БХ | 1025 | 590 | 480 | хладоагрегат, мощность 400 Вт, без полки |
| ВЛ-1355БХ | 1355 | 590 | 480 | хладоагрегат, мощность 400 Вт, без полки |
| ВЛ-1685БХ | 1685 | 590 | 480 | хладоагрегат, мощность 500 Вт, без полки |

ВСТРАИВАЕМАЯ МОРОЗИЛЬНАЯ СТОЛЕШНИЦА



Морозильная столешница используется для выкладки замороженных блюд. Незаменима для подачи холодных блюд при организации питания путем самообслуживания. Управление осуществляется с помощью микропроцессора.

Характеристики:

| Температурный режим | Мощность |
|---------------------|-------------|
| от -3°C до 0°C | 400, 500 Вт |

Полку можно приобрести дополнительно.

| Наименование | Габариты (д/ш/в) | | | Примечания |
|--------------|------------------|-----|-----|--|
| | д | ш | в | |
| МС-705Б | 705 | 590 | 385 | хладоагрегат, мощность 400 Вт, без полки |
| МС-1025Б | 1025 | 590 | 385 | хладоагрегат, мощность 400 Вт, без полки |
| МС-1355Б | 1355 | 590 | 385 | хладоагрегат, мощность 400 Вт, без полки |
| МС-1685Б | 1685 | 590 | 385 | хладоагрегат, мощность 500 Вт, без полки |

ВСТРАИВАЕМАЯ ПОДОГРЕВАЕМАЯ СТОЛЕШНИЦА



Подогреваемая столешница используется для раздачи блюд, подаваемых в горячем или теплом виде, при организации шведских столов в различных объектах питания.

Характеристики:

| Поддерживаемый температурный режим | Мощность |
|------------------------------------|-----------------|
| от +60°C до +90°C | 1,2/2,4/3,6 кВт |

Подогреваемые столешницы поставляются без полок, их можно приобрести дополнительно.

| Наименование | Габариты (д/ш/в) | | | Примечания |
|--------------|------------------|-----|-----|-----------------------------|
| | д | ш | в | |
| ПС-705Б | 705 | 590 | 145 | мощность 1,2 кВт, без полки |
| ПС-1025Б | 1025 | 590 | 145 | мощность 2,4 кВт, без полки |
| ПС-1355Б | 1355 | 590 | 145 | мощность 2,4 кВт, без полки |
| ПС-1685Б | 1685 | 590 | 145 | мощность 3,6 кВт, без полки |

ВСТРАИВАЕМЫЙ РАЗДАТЧИК ПОСУДЫ



Раздатчик посуды (тарелок), является обязательным элементом при организации линий раздачи на объектах самообслуживания. Мы предлагаем 2 модификации таких модулей — с функцией подогрева и без неё.

Характеристики:

| Поддерживаемая температура раздатчика с подогревом | Мощность |
|--|----------|
| +60°C | 300 Вт |

| Наименование | Габариты (д/ш/в) | | | Примечания |
|--------------|------------------|-----|-----|---|
| | д | ш | в | |
| РП-Т320В | 500 | 500 | 800 | без подогрева, 45 тарелок Ø 320мм |
| РП-Т320П | 500 | 500 | 800 | с подогревом, мощность 300 Вт, 45 тарелок Ø 320мм |

ВИТРИНА ОХЛАЖДАЕМАЯ



Витрина охлаждаемая предназначена для демонстрации, раздачи готовых блюд и напитков, требующих кратковременного хранения в охлажденном состоянии. Используется на предприятиях общественного питания в стойке самообслуживания, а также в составе линий раздачи.

Характеристики:

| Температурный режим | Мощность |
|---------------------|----------|
| от +1 до +10С | 400 Вт |

| Наименование | Габариты (д/ш/в) | | | Примечания |
|--------------|------------------|-----|------|--|
| ВИТРИНА 1025 | 1025 | 590 | 1240 | Хладоагрегат три уровня, мощность 400 Вт |
| ВИТРИНА 1355 | 1355 | 590 | 1240 | Хладоагрегат три уровня, мощность 400 Вт |

ПОЛКА ВЕРХНЯЯ



Полка верхняя изготовлена из нержавеющей стали и коленного стекла.

| Наименование | Габариты (д/ш/в) | | | Примечания |
|--------------|------------------|-----|-----|---|
| ПВ 705 | 705 | 300 | 400 | из нержавеющей стали и коленного стекла |
| ПВ 1025 | 1025 | 300 | 400 | из нержавеющей стали и коленного стекла |
| ПВ 1355 | 1355 | 300 | 400 | из нержавеющей стали и коленного стекла |
| ПВ 1685 | 1685 | 300 | 400 | из нержавеющей стали и коленного стекла |

МОДУЛЬ ДЛЯ ПРИБОРОВ



Модуль для приборов изготовлен из нержавеющей стали, оснащен тремя стаканами под приборы и двумя гастроёмкостями (пластиковыми).

| Наименование | Габариты (д/ш/в) | | | Примечания |
|--------------|------------------|-----|-----|---|
| МП | 625 | 485 | 460 | Изготовлен из нержавеющей стали, 3 стакана под приборы и 2 га-строёмкости |

БУФЕТЫ



Буфеты предназначены для раздачи питания и организации шведских столов в объектах общественного питания.

ПРЕИМУЩЕСТВА БУФЕТОВ «ТЕХНО-ТТ»:

- Практичный дизайн;
- Качественные материалы;
- Высокая функциональность.

БУФЕТ С ОХЛАЖДАЕМОЙ ВАННОЙ (ПОСТАВЛЯЕТСЯ БЕЗ GN1/1)



Мощность

415 Вт

| Наименование | Габариты (д/ш/в) | | | Примечания |
|--------------|------------------|-----|------|--|
| БОВ-100/966 | 966 | 851 | 900 | Цвет - венге, без полки, вместимость две GN 1/1 |
| БОВ-101/966 | 966 | 851 | 1530 | Цвет - венге, полка открытая центральная, подсветка, вместимость две GN 1/1 |
| БОВ-102/966 | 966 | 851 | 1555 | Цвет - венге, полка закрытая центральная, подсветка, вместимость две GN 1/1 |
| БОВ-103/966 | 966 | 851 | 1555 | Цвет - венге, полка закрытая пристенная, подсветка, вместимость две GN 1/1 |
| БОВ-200/966 | 966 | 851 | 900 | Цвет - дуб белен., без полки, вместимость две GN 1/1 |
| БОВ-201/966 | 966 | 851 | 1530 | Цвет - дуб белен., полка открытая центральная, подсветка, вместимость две GN 1/1 |
| БОВ-202/966 | 966 | 851 | 1555 | Цвет - дуб белен., полка закрытая центральная, подсветка, вместимость две GN 1/1 |
| БОВ-203/966 | 966 | 851 | 1555 | Цвет - дуб белен., полка закрытая пристенная, подсветка, вместимость две GN 1/1 |

Мощность

420 Вт

| Наименование | Габариты (д/ш/в) | | | Примечания |
|--------------|------------------|-----|------|---|
| БОВ-110/1286 | 1286 | 851 | 900 | Цвет - венге, ниша, без полки, вместимость три GN 1/1 |
| БОВ-111/1286 | 1286 | 851 | 1530 | Цвет - венге, ниша, полка открытая центральная, подсветка, вместимость три GN 1/1 |
| БОВ-112/1286 | 1286 | 851 | 1555 | Цвет - венге, ниша, полка закрытая центральная, подсветка, вместимость три GN 1/1 |
| БОВ-113/1286 | 1286 | 851 | 1555 | Цвет - венге, ниша, полка закрытая пристенная, подсветка, вместимость три GN 1/1 |
| БОВ-120/1286 | 1286 | 851 | 900 | Цвет - венге, ящик, без полки, вместимость три GN 1/1 |

| | | | | |
|--------------|------|-----|------|---|
| БОВ-121/1286 | 1286 | 851 | 1530 | Цвет - венге, ящик, полка открытая центральная, подсветка, вместимость три GN 1/1 |
| БОВ-122/1286 | 1286 | 851 | 1555 | Цвет - венге, ящик, полка закрытая центральная, подсветка, вместимость три GN 1/1 |
| БОВ-123/1286 | 1286 | 851 | 1555 | Цвет - венге, ящик, полка закрытая пристенная, подсветка, вместимость три GN 1/1 |
| БОВ-210/1286 | 1286 | 851 | 900 | Цвет - дуб белен., ниша, без полки, вместимость три GN 1/1 |
| БОВ-211/1286 | 1286 | 851 | 1530 | Цвет - дуб белен., ниша, полка откр. центр., подсветка, вместимость три GN 1/1 |
| БОВ-212/1286 | 1286 | 851 | 1555 | Цвет - дуб белен., ниша, полка закр. центр., подсветка, вместимость три GN 1/1 |
| БОВ-213/1286 | 1286 | 851 | 1555 | Цвет - дуб белен., ниша, полка закр. пристен., подсветка, вместимость три GN 1/1 |
| БОВ-220/1286 | 1286 | 851 | 900 | Цвет - дуб белен., ящик, без полки, вместимость три GN 1/1 |
| БОВ-221/1286 | 1286 | 851 | 1530 | Цвет - дуб белен., ящик, полка откр. центр., подсветка, вместимость три GN 1/1 |
| БОВ-222/1286 | 1286 | 851 | 1555 | Цвет - дуб белен., ящик, полка закр. центр., подсветка, вместимость три GN 1/1 |
| БОВ-223/1286 | 1286 | 851 | 1555 | Цвет - дуб белен., ящик, полка закр. пристен., подсветка, вместимость три GN 1/1 |

Мощность

425 Вт

| Наименование | Габариты (д/ш/в) | | | Примечания |
|--------------|------------------|-----|------|---|
| БОВ-110/1616 | 1616 | 851 | 900 | Цвет - венге, ниша, без полки, вместимость четыре GN 1/1 |
| БОВ-111/1616 | 1616 | 851 | 1530 | Цвет - венге, ниша, полка откр. центр., подсветка, вместимость четыре GN 1/1 |
| БОВ-112/1616 | 1616 | 851 | 1555 | Цвет - венге, ниша, полка закр. центр., подсветка, вместимость четыре GN 1/1 |
| БОВ-113/1616 | 1616 | 851 | 1555 | Цвет - венге, ниша, полка закр. пристен., подсветка, вместимость четыре GN 1/1 |
| БОВ-120/1616 | 1616 | 851 | 900 | Цвет - венге, ящик, без полки, вместимость четыре GN 1/1 |
| БОВ-121/1616 | 1616 | 851 | 1530 | Цвет - венге, ящик, полка откр. центр., подсветка, вместимость четыре GN 1/1 |
| БОВ-122/1616 | 1616 | 851 | 1555 | Цвет - венге, ящик, полка закр. центр., подсветка, вместимость четыре GN 1/1 |
| БОВ-123/1616 | 1616 | 851 | 1555 | Цвет - венге, ящик, полка закр. пристен., подсветка, вместимость четыре GN 1/1 |
| БОВ-210/1616 | 1616 | 851 | 900 | Цвет - дуб белен., ниша, без полки, вместимость четыре GN 1/1 |
| БОВ-211/1616 | 1616 | 851 | 1530 | Цвет - дуб белен., ниша, полка откр. центр., подсветка, вместимость четыре GN 1/1 |
| БОВ-212/1616 | 1616 | 851 | 1555 | Цвет - дуб белен., ниша, полка закр. центр., подсветка, вместимость четыре GN 1/1 |
| БОВ-213/1616 | 1616 | 851 | 1555 | Цвет - дуб белен., ниша, полка закр. пристен., подсветка, вмест. четыре GN 1/1 |
| БОВ-220/1616 | 1616 | 851 | 900 | Цвет - дуб белен., ящик, без полки, вместимость четыре GN 1/1 |
| БОВ-221/1616 | 1616 | 851 | 1530 | Цвет - дуб белен., ящик, полка откр. центр., подсветка, вместимость четыре GN 1/1 |
| БОВ-222/1616 | 1616 | 851 | 1555 | Цвет - дуб белен., ящик, полка закр. центр., подсветка, вместимость четыре GN 1/1 |
| БОВ-223/1616 | 1616 | 851 | 1555 | Цвет - дуб белен., ящик, полка закр. пристен., подсветка, вмест. четыре GN 1/1 |

Мощность

530 Вт

| Наименование | Габариты (д/ш/в) | | | Примечания |
|--------------|------------------|-----|------|---|
| БОВ-110/1946 | 1946 | 851 | 900 | Цвет - венге, ниша, без полки, вместимость пять GN 1/1 |
| БОВ-111/1946 | 1946 | 851 | 1530 | Цвет - венге, ниша, полка откр. центр., подсветка, вместимость пять GN 1/1 |
| БОВ-112/1946 | 1946 | 851 | 1555 | Цвет - венге, ниша, полка закр. центр., подсветка, вместимость пять GN 1/1 |
| БОВ-113/1946 | 1946 | 851 | 1555 | Цвет - венге, ниша, полка закрытая пристенная, подсветка, вместимость пять GN 1/1 |
| БОВ-120/1946 | 1946 | 851 | 900 | Цвет - венге, ящик, без полки, вместимость пять GN 1/1 |

| | | | | |
|--------------|------|-----|------|---|
| БОВ-121/1946 | 1946 | 851 | 1530 | Цвет - венге, ящик, полка откр. центральная, подсветка, вместимость пять GN 1/1 |
| БОВ-122/1946 | 1946 | 851 | 1555 | Цвет - венге, ящик, полка закр. центральная, подсветка, вместимость пять GN 1/1 |
| БОВ-123/1946 | 1946 | 851 | 1555 | Цвет - венге, ящик, полка закрытая пристенная, подсветка, вместимость пять GN 1/1 |
| БОВ-210/1946 | 1946 | 851 | 900 | Цвет - дуб белен., ниша, без полки, вместимость пять GN 1/1 |
| БОВ-211/1946 | 1946 | 851 | 1530 | Цвет - дуб белен., ниша, полка откр. центр., подсветка, вместимость пять GN 1/1 |
| БОВ-212/1946 | 1946 | 851 | 1555 | Цвет - дуб белен., ниша, полка закр. центр. подсветка, вместимость пять GN 1/1 |
| БОВ-213/1946 | 1946 | 851 | 1555 | Цвет - дуб белен., ниша, полка закр. пристен., подсветка, вместимость пять GN 1/1 |
| БОВ-220/1946 | 1946 | 851 | 900 | Цвет - дуб белен., ящик, без полки, вместимость пять GN 1/1 |
| БОВ-221/1946 | 1946 | 851 | 1530 | Цвет - дуб белен., ящик, полка откр. центр., подсветка, вместимость пять GN 1/1 |
| БОВ-222/1946 | 1946 | 851 | 1555 | Цвет - дуб белен., ящик, полка закр. центр., подсветка, вместимость пять GN 1/1 |
| БОВ-223/1946 | 1946 | 851 | 1555 | Цвет - дуб белен., ящик, полка закр. пристен., подсветка, вместимость пять GN 1/1 |

БУФЕТ С ПОДОГРЕВАЕМОЙ СТОЛЕШНИЦЕЙ



Мощность

1 кВт

| Наименование | Габариты (д/ш/в) | | | Примечания |
|--------------|------------------|-----|------|--|
| БПС-100/966 | 966 | 851 | 900 | Цвет - венге, без полки, столешница - каленое стекло |
| БПС-101/966 | 966 | 851 | 1530 | Цвет - венге, полка откр. центр. , подсветка, столешница - каленое стекло |
| БПС-102/966 | 966 | 851 | 1555 | Цвет - венге, полка закрытая центральная, подсветка, столешница - каленое стекло |
| БПС-103/966 | 966 | 851 | 1555 | Цвет - венге, полка закрытая пристенная, подсветка, столешница - каленое стекло |
| БПС-200/966 | 966 | 851 | 900 | Цвет - дуб белен., без полки, столешница - каленое стекло |

| | | | | |
|--------------|------|-----|------|---|
| БПС-221/1616 | 1616 | 851 | 1530 | Цвет - дуб белен., ящик, полка откр. центр., подсветка, столешница - каленое стекло |
| БПС-222/1616 | 1616 | 851 | 1555 | Цвет - дуб белен., ящик, полка закр. центр., подсветка, столешница - каленое стекло |
| БПС-223/1616 | 1616 | 851 | 1555 | Цвет - дуб белен., ящик, полка закр. пристен., подств., столешница - каленое стекло |

Мощность

3 кВт

| Наименование | Габариты (д/ш/в) | | | Примечания |
|--------------|------------------|-----|------|---|
| БПС-110/1946 | 1946 | 851 | 900 | Цвет - венге, ниша, без полки, столешница - каленое стекло |
| БПС-111/1946 | 1946 | 851 | 1530 | Цвет - венге, ниша, полка откр. центр., подсветка, столешница - каленое стекло |
| БПС-112/1946 | 1946 | 851 | 1555 | Цвет - венге, ниша, полка закр. центр., подсветка, столешница - каленое стекло |
| БПС-113/1946 | 1946 | 851 | 1555 | Цвет - венге, ниша, полка закр. пристен., подсветка, столешница - каленое стекло |
| БПС-120/1946 | 1946 | 851 | 900 | Цвет - венге, ящик, без полки, столешница - каленое стекло |
| БПС-121/1946 | 1946 | 851 | 1530 | Цвет - венге, ящик, полка откр. центр., подсветка, столешница - каленое стекло |
| БПС-122/1946 | 1946 | 851 | 1555 | Цвет - венге, ящик, полка закр. центр., подсветка, столешница - каленое стекло |
| БПС-123/1946 | 1946 | 851 | 1555 | Цвет - венге, ящик, полка закр. пристен., подсветка, столешница - каленое стекло |
| БПС-210/1946 | 1946 | 851 | 900 | Цвет - дуб белен., ниша, без полки, столешница - каленое стекло |
| БПС-211/1946 | 1946 | 851 | 1530 | Цвет - дуб белен., ниша, полка откр. центр., подсветка, столешница - каленое стекло |
| БПС-212/1946 | 1946 | 851 | 1555 | Цвет - дуб белен., ниша, полка закр. центр., подсветка, столешница - каленое стекло |
| БПС-213/1946 | 1946 | 851 | 1555 | Цвет - дуб белен., ниша, полка закр. пристен., подств., столешница - каленое стекло |
| БПС-220/1946 | 1946 | 851 | 900 | Цвет - дуб белен., ящик, без полки, столешница - каленое стекло |
| БПС-221/1946 | 1946 | 851 | 1530 | Цвет - дуб белен., ящик, полка откр. центр., подсветка, столешница - каленое стекло |
| БПС-222/1946 | 1946 | 851 | 1555 | Цвет - дуб белен., ящик, полка закр. центр., подсветка, столешница - каленое стекло |
| БПС-223/1946 | 1946 | 851 | 1555 | Цвет - дуб белен., ящик, полка закр. пристен., подств., столешница - каленое стекло |

БУФЕТ С ВАННОЙ ДЛЯ ЛЬДА



Мощность

465 Вт

| Наименование | Габариты (д/ш/в) | | | Примечания |
|--------------|------------------|-----|------|--|
| БВЛ-100/966 | 966 | 851 | 900 | Цвет - венге, без полки |
| БВЛ-101/966 | 966 | 851 | 1530 | Цвет - венге, полка открытая центральная, подсветка |
| БВЛ-102/966 | 966 | 851 | 1555 | Цвет - венге, полка закрытая центральная, подсветка |
| БВЛ-103/966 | 966 | 851 | 1555 | Цвет - венге, полка закрытая пристенная, подсветка |
| БВЛ-200/966 | 966 | 851 | 900 | Цвет - дуб белен., без полки |
| БВЛ-201/966 | 966 | 851 | 1530 | Цвет - дуб белен., полка открытая центральная, подсветка |
| БВЛ-202/966 | 966 | 851 | 1555 | Цвет - дуб белен., полка закрытая центральная, подсветка |
| БВЛ-203/966 | 966 | 851 | 1555 | Цвет - дуб белен., полка закрытая пристенная, подсветка |

Мощность

470 Вт

| Наименование | Габариты (д/ш/в) | | | Примечания |
|--------------|------------------|-----|------|---|
| БВЛ-110/1286 | 1286 | 851 | 900 | Цвет - венге, ниша, без полки |
| БВЛ-111/1286 | 1286 | 851 | 1530 | Цвет - венге, ниша, полка открытая центральная, подсветка |
| БВЛ-112/1286 | 1286 | 851 | 1555 | Цвет - венге, ниша, полка закрытая центральная, подсветка |
| БВЛ-113/1286 | 1286 | 851 | 1555 | Цвет - венге, ниша, полка закрытая пристенная, подсветка |
| БВЛ-120/1286 | 1286 | 851 | 900 | Цвет - венге, ящик, без полки |

| | | | | |
|--------------|------|-----|------|--|
| БВЛ-121/1286 | 1286 | 851 | 1530 | Цвет - венге, ящик, полка открытая центральная, подсветка |
| БВЛ-122/1286 | 1286 | 851 | 1555 | Цвет - венге, ящик, полка закрытая центральная, подсветка |
| БВЛ-123/1286 | 1286 | 851 | 1555 | Цвет - венге, ящик, полка закрытая пристенная, подсветка |
| БВЛ-210/1286 | 1286 | 851 | 900 | Цвет - дуб белен., ниша, без полки |
| БВЛ-211/1286 | 1286 | 851 | 1530 | Цвет - дуб белен., ниша, полка открытая центральная, подсветка |
| БВЛ-212/1286 | 1286 | 851 | 1555 | Цвет - дуб белен., ниша, полка закрытая центральная, подсветка |
| БВЛ-213/1286 | 1286 | 851 | 1555 | Цвет - дуб белен., ниша, полка закрытая пристенная, подсветка |
| БВЛ-220/1286 | 1286 | 851 | 900 | Цвет - дуб белен., ящик, без полки |
| БВЛ-221/1286 | 1286 | 851 | 1530 | Цвет - дуб белен., ящик, полка открытая центральная, подсветка |
| БВЛ-222/1286 | 1286 | 851 | 1555 | Цвет - дуб белен., ящик, полка закрытая центральная, подсветка |
| БВЛ-223/1286 | 1286 | 851 | 1555 | Цвет - дуб белен., ящик, полка закрытая пристенная, подсветка |

Мощность

475 Вт

| Наименование | Габариты (д/ш/в) | | | Примечания |
|--------------|------------------|-----|------|--|
| БВЛ-110/1616 | 1616 | 851 | 900 | Цвет - венге, ниша, без полки |
| БВЛ-111/1616 | 1616 | 851 | 1530 | Цвет - венге, ниша, полка открытая центральная, подсветка |
| БВЛ-112/1616 | 1616 | 851 | 1555 | Цвет - венге, ниша, полка закрытая центральная, подсветка |
| БВЛ-113/1616 | 1616 | 851 | 1555 | Цвет - венге, ниша, полка закрытая пристенная, подсветка |
| БВЛ-120/1616 | 1616 | 851 | 900 | Цвет - венге, ящик, без полки |
| БВЛ-121/1616 | 1616 | 851 | 1530 | Цвет - венге, ящик, полка открытая центральная, подсветка |
| БВЛ-122/1616 | 1616 | 851 | 1555 | Цвет - венге, ящик, полка закрытая центральная, подсветка |
| БВЛ-123/1616 | 1616 | 851 | 1555 | Цвет - венге, ящик, полка закрытая пристенная, подсветка |
| БВЛ-210/1616 | 1616 | 851 | 900 | Цвет - дуб белен., ниша, без полки |
| БВЛ-211/1616 | 1616 | 851 | 1530 | Цвет - дуб белен., ниша, полка открытая центральная, подсветка |
| БВЛ-212/1616 | 1616 | 851 | 1555 | Цвет - дуб белен., ниша, полка закрытая центральная, подсветка |
| БВЛ-213/1616 | 1616 | 851 | 1555 | Цвет - дуб белен., ниша, полка закрытая пристенная, подсветка |
| БВЛ-220/1616 | 1616 | 851 | 900 | Цвет - дуб белен., ящик, без полки |
| БВЛ-221/1616 | 1616 | 851 | 1530 | Цвет - дуб белен., ящик, полка открытая центральная, подсветка |
| БВЛ-222/1616 | 1616 | 851 | 1555 | Цвет - дуб белен., ящик, полка закрытая центральная, подсветка |
| БВЛ-223/1616 | 1616 | 851 | 1555 | Цвет - дуб белен., ящик, полка закрытая пристенная, подсветка |

Мощность

530 Вт

| Наименование | Габариты (д/ш/в) | | | Примечания |
|--------------|------------------|-----|------|---|
| БВЛ-110/1946 | 1946 | 851 | 900 | Цвет - венге, ниша, без полки |
| БВЛ-111/1946 | 1946 | 851 | 1530 | Цвет - венге, ниша, полка открытая центральная, подсветка |
| БВЛ-112/1946 | 1946 | 851 | 1555 | Цвет - венге, ниша, полка закрытая центральная, подсветка |

| | | | | |
|--------------|------|-----|------|--|
| БВЛ-113/1946 | 1946 | 851 | 1555 | Цвет - венге, ниша, полка закрытая пристенная, подсветка |
| БВЛ-120/1946 | 1946 | 851 | 900 | Цвет - венге, ящик, без полки |
| БВЛ-121/1946 | 1946 | 851 | 1530 | Цвет - венге, ящик, полка открытая центральная, подсветка |
| БВЛ-122/1946 | 1946 | 851 | 1555 | Цвет - венге, ящик, полка закрытая центральная, подсветка |
| БВЛ-123/1946 | 1946 | 851 | 1555 | Цвет - венге, ящик, полка закрытая пристенная, подсветка |
| БВЛ-210/1946 | 1946 | 851 | 900 | Цвет - дуб белен., ниша, без полки |
| БВЛ-211/1946 | 1946 | 851 | 1530 | Цвет - дуб белен., ниша, полка открытая центральная, подсветка |
| БВЛ-212/1946 | 1946 | 851 | 1555 | Цвет - дуб белен., ниша, полка закрытая центральная, подсветка |
| БВЛ-213/1946 | 1946 | 851 | 1555 | Цвет - дуб белен., ниша, полка закрытая пристенная, подсветка |
| БВЛ-220/1946 | 1946 | 851 | 900 | Цвет - дуб белен., ящик, без полки |
| БВЛ-221/1946 | 1946 | 851 | 1530 | Цвет - дуб белен., ящик, полка открытая центральная, подсветка |
| БВЛ-222/1946 | 1946 | 851 | 1555 | Цвет - дуб белен., ящик, полка закрытая центральная, подсветка |
| БВЛ-223/1946 | 1946 | 851 | 1555 | Цвет - дуб белен., ящик, полка закрытая пристенная, подсветка |

БУФЕТ С МАРМИТОМ ВТОРЫХ БЛЮД (ПОСТАВЛЯЕТСЯ БЕЗ GN 1/1)



Мощность

1,92 кВт

| Наименование | Габариты (д/ш/в) | | | Примечания |
|--------------|------------------|-----|------|---|
| БМВ-100/966 | 966 | 851 | 900 | Цвет - венге, без полки, мармит водяной, под две GN 1/1 |
| БМВ-101/966 | 966 | 851 | 1530 | Цвет - венге, полка откр. центр., подсветка, мармит водяной, под две GN 1/1 |
| БМВ-102/966 | 966 | 851 | 1555 | Цвет - венге, полка закр. центр., подсветка, мармит водяной, под две GN 1/1 |

| | | | | |
|-------------|-----|-----|------|--|
| БМВ-103/966 | 966 | 851 | 1555 | Цвет - венге, полка закр. пристенная, подсветка, мармит водяной, под две GN 1/1 |
| БМВ-200/966 | 966 | 851 | 900 | Цвет - дуб белен., без полки, мармит водяной, под две GN 1/1 |
| БМВ-201/966 | 966 | 851 | 1530 | Цвет - дуб белен., полка откр. центр., подсветка, мармит водяной, под две GN 1/1 |
| БМВ-202/966 | 966 | 851 | 1555 | Цвет - дуб белен., полка закр. центр., подсветка, мармит водяной, под две GN 1/1 |
| БМВ-203/966 | 966 | 851 | 1555 | Цвет - дуб белен., полка закр. пристен., подсветка, мармит водяной, под две GN 1/1 |

Мощность

1,92 кВт

| Наименование | Габариты (д/ш/в) | | | Примечания |
|--------------|------------------|-----|------|---|
| БМВ-110/1286 | 1286 | 851 | 900 | Цвет - венге, ниша, без полки, мармит водяной, под три GN 1/1 |
| БМВ-111/1286 | 1286 | 851 | 1530 | Цвет - венге, ниша, полка откр. центр., подсветка, мармит водяной, под три GN 1/1 |
| БМВ-112/1286 | 1286 | 851 | 1555 | Цвет - венге, ниша, полка закр. центр., подсветка, мармит водяной, под три GN 1/1 |
| БМВ-113/1286 | 1286 | 851 | 1555 | Цвет - венге, ниша, полка закр. пристен., подсв., мармит водяной, под три GN 1/1 |
| БМВ-120/1286 | 1286 | 851 | 900 | Цвет - венге, ящик, без полки, мармит водяной, под три GN 1/1 |
| БМВ-121/1286 | 1286 | 851 | 1530 | Цвет - венге, ящик, полка откр. центр., подсветка, мармит водяной, под три GN 1/1 |
| БМВ-122/1286 | 1286 | 851 | 1555 | Цвет - венге, ящик, полка закр. центр., подсветка, мармит водяной, под три GN 1/1 |
| БМВ-123/1286 | 1286 | 851 | 1555 | Цвет - венге, ящик, полка закр. пристен., подсв., мармит водяной, под три GN 1/1 |
| БМВ-210/1286 | 1286 | 851 | 900 | Цвет - дуб белен., ниша, без полки, мармит водяной, под три GN 1/1 |
| БМВ-211/1286 | 1286 | 851 | 1530 | Цвет - дуб белен., ниша, полка откр. центр., подсв., мармит водяной, под три GN 1/1 |
| БМВ-212/1286 | 1286 | 851 | 1555 | Цвет - дуб белен., ниша, полка закр. центр., подсв., мармит водяной, под три GN 1/1 |
| БМВ-213/1286 | 1286 | 851 | 1555 | Цвет - дуб белен., ниша, полка закр. пристен., подсв., мармит вод., под три GN 1/1 |
| БМВ-220/1286 | 1286 | 851 | 900 | Цвет - дуб белен., ящик, без полки, мармит водяной, под три GN 1/1 |
| БМВ-221/1286 | 1286 | 851 | 1530 | Цвет - дуб белен., ящик, полка откр. центр., подсв., мармит водяной, под три GN 1/1 |
| БМВ-222/1286 | 1286 | 851 | 1555 | Цвет - дуб белен., ящик, полка закр. центр., подсв., мармит водяной, под три GN 1/1 |
| БМВ-223/1286 | 1286 | 851 | 1555 | Цвет - дуб белен., ящик, полка закр. пристен., подсв., мармит вод., под три GN 1/1 |

Мощность

3,83 кВт

| Наименование | Габариты (д/ш/в) | | | Примечания |
|--------------|------------------|-----|------|---|
| БМВ-110/1616 | 1616 | 851 | 900 | Цвет - венге, ниша, без полки, мармит водяной, под четыре GN 1/1 |
| БМВ-111/1616 | 1616 | 851 | 1530 | Цвет - венге, ниша, полка откр. центр., подсветка, мармит вод. под четыре GN 1/1 |
| БМВ-112/1616 | 1616 | 851 | 1555 | Цвет - венге, ниша, полка закр. центр., подсветка, мармит вод., под четыре GN 1/1 |
| БМВ-113/1616 | 1616 | 851 | 1555 | Цвет - венге, ниша, полка закр. пристен., подсв., мармит вод., под четыре GN 1/1 |
| БМВ-120/1616 | 1616 | 851 | 900 | Цвет - венге, ящик, без полки, мармит водяной, под четыре GN 1/1 |
| БМВ-121/1616 | 1616 | 851 | 1530 | Цвет - венге, ящик, полка открытая центр., подсв., мармит вод., под четыре GN 1/1 |
| БМВ-122/1616 | 1616 | 851 | 1555 | Цвет - венге, ящик, полка закр. центр., подсв., мармит водяной, под четыре GN 1/1 |
| БМВ-123/1616 | 1616 | 851 | 1555 | Цвет - венге, ящик, полка закр. пристен., подсв., мармит вод., под четыре GN 1/1 |
| БМВ-210/1616 | 1616 | 851 | 900 | Цвет - дуб белен., ниша, без полки, мармит водяной, под четыре GN 1/1 |

| | | | | |
|--------------|------|-----|------|---|
| БМВ-211/1616 | 1616 | 851 | 1530 | Цвет - дуб белен., ниша, полка откр. центр., подсв., мармит вод., под четыре GN 1/1 |
| БМВ-212/1616 | 1616 | 851 | 1555 | Цвет - дуб белен., ниша, полка закр. центр., подсв., мармит вод., под четыре GN 1/1 |
| БМВ-213/1616 | 1616 | 851 | 1555 | Цвет - дуб бел., ниша, полка закр. пристен., подсв., мармит вод., под четыре GN 1/1 |
| БМВ-220/1616 | 1616 | 851 | 900 | Цвет - дуб белен., ящик, без полки, мармит водяной, под четыре GN 1/1 |
| БМВ-221/1616 | 1616 | 851 | 1530 | Цвет - дуб белен., ящик, полка откр. центр., подсв., мармит вод., под четыре GN 1/1 |
| БМВ-222/1616 | 1616 | 851 | 1555 | Цвет - дуб белен., ящик, полка закр. центр., подсв., мармит вод., под четыре GN 1/1 |
| БМВ-223/1616 | 1616 | 851 | 1555 | Цвет - дуб бел., ящик, полка закр. пристен., подсв., мармит вод., под четыре GN 1/1 |

Мощность

3,83 кВт

| Наименование | Габариты (д/ш/в) | | | Примечания |
|--------------|------------------|-----|------|---|
| БМВ-110/1946 | 1946 | 851 | 900 | Цвет - венге, ниша, без полки, мармит водяной, под пять GN 1/1 |
| БМВ-111/1946 | 1946 | 851 | 1530 | Цвет - венге, ниша, полка откр. центр., подсветка, мармит водяной, под пять GN 1/1 |
| БМВ-112/1946 | 1946 | 851 | 1555 | Цвет - венге, ниша, полка закр. центр., подсветка, мармит водяной, под пять GN 1/1 |
| БМВ-113/1946 | 1946 | 851 | 1555 | Цвет - венге, ниша, полка закр. пристен., подсв., мармит водяной, под пять GN 1/1 |
| БМВ-120/1946 | 1946 | 851 | 900 | Цвет - венге, ящик, без полки, мармит водяной, под пять GN 1/1 |
| БМВ-121/1946 | 1946 | 851 | 1530 | Цвет - венге, ящик, полка откр. центр., подсветка, мармит водяной, под пять GN 1/1 |
| БМВ-122/1946 | 1946 | 851 | 1555 | Цвет - венге, ящик, полка закр. центр., подсветка, мармит водяной, под пять GN 1/1 |
| БМВ-123/1946 | 1946 | 851 | 1555 | Цвет - венге, ящик, полка закр. пристен., подсв., мармит водяной, под пять GN 1/1 |
| БМВ-210/1946 | 1946 | 851 | 900 | Цвет - дуб белен., ниша, без полки, мармит водяной, под пять GN 1/1 |
| БМВ-211/1946 | 1946 | 851 | 1530 | Цвет - дуб белен., ниша, полка откр. центр., подсв., мармит вод., под пять GN 1/1 |
| БМВ-212/1946 | 1946 | 851 | 1555 | Цвет - дуб белен., ниша, полка закр. центр., подсв., мармит вод., под пять GN 1/1 |
| БМВ-213/1946 | 1946 | 851 | 1555 | Цвет - дуб белен., ниша, полка закр. пристен., подсв., мармит вод., под пять GN 1/1 |
| БМВ-220/1946 | 1946 | 851 | 900 | Цвет - дуб белен., ящик, без полки, мармит водяной, под пять GN 1/1 |
| БМВ-221/1946 | 1946 | 851 | 1530 | Цвет - дуб белен., ящик, полка откр. центр., подсв., мармит вод., под пять GN 1/1 |
| БМВ-222/1946 | 1946 | 851 | 1555 | Цвет - дуб белен., ящик, полка закр. центр., подсв., мармит вод., под пять GN 1/1 |
| БМВ-223/1946 | 1946 | 851 | 1555 | Цвет - дуб белен., ящик, полка закр. пристен., подсв., мармит вод., под пять GN 1/1 |

БУФЕТ НЕЙТРАЛЬНЫЙ



| Наименование | Габариты (д/ш/в) | | | Примечания |
|--------------|------------------|-----|------|---|
| БН-100/966 | 966 | 851 | 900 | Цвет - венге, без полки, столешница каменная |
| БН-101/966 | 966 | 851 | 1530 | Цвет - венге, полка открытая центральная, подсветка, столешница каменная |
| БН-102/966 | 966 | 851 | 1555 | Цвет - венге, полка закрытая центральная, подсветка, столешница каменная |
| БН-103/966 | 966 | 851 | 1555 | Цвет - венге, полка закрытая пристенная, подсветка, столешница каменная |
| БН-200/966 | 966 | 851 | 900 | Цвет - дуб белен., без полки, столешница каменная |
| БН-201/966 | 966 | 851 | 1530 | Цвет - дуб белен., полка открытая центральная, подсветка, столешница каменная |
| БН-202/966 | 966 | 851 | 1555 | Цвет - дуб белен., полка закрытая центральная, подсветка, столешница каменная |
| БН-203/966 | 966 | 851 | 1555 | Цвет - дуб белен., полка закрытая пристенная, подсветка, столешница каменная |

| Наименование | Габариты (д/ш/в) | | | Примечания |
|--------------|------------------|-----|------|---|
| БН-110/1286 | 1286 | 851 | 900 | Цвет - венге, ниша, без полки, столешница каменная |
| БН-111/1286 | 1286 | 851 | 1530 | Цвет - венге, ниша, полка откр. центральная, подсветка, столешница каменная |
| БН-112/1286 | 1286 | 851 | 1555 | Цвет - венге, ниша, полка закр. центральная, подсветка, столешница каменная |
| БН-113/1286 | 1286 | 851 | 1555 | Цвет - венге, ниша, полка закрытая пристенная, подсветка, столешница каменная |
| БН-120/1286 | 1286 | 851 | 900 | Цвет - венге, ящик, без полки, столешница каменная |
| БН-121/1286 | 1286 | 851 | 1530 | Цвет - венге, ящик, полка откр. центральная, подсветка, столешница каменная |
| БН-122/1286 | 1286 | 851 | 1555 | Цвет - венге, ящик, полка закр. центральная, подсветка, столешница каменная |
| БН-123/1286 | 1286 | 851 | 1555 | Цвет - венге, ящик, полка закрытая пристенная, подсветка, столешница каменная |
| БН-210/1286 | 1286 | 851 | 900 | Цвет - дуб белен., ниша, без полки, столешница каменная |
| БН-211/1286 | 1286 | 851 | 1530 | Цвет - дуб белен., ниша, полка откр. центр., подсветка, столешница каменная |

БУФЕТ С МОРОЗИЛЬНОЙ СТОЛЕШНИЦЕЙ



Мощность

415 Вт

| Наименование | Габариты (д/ш/в) | | | Примечания |
|--------------|------------------|-----|------|--|
| БМС-100/966 | 966 | 851 | 900 | Цвет - венге, без полки |
| БМС-101/966 | 966 | 851 | 1530 | Цвет - венге, полка открытая центральная, подсветка |
| БМС-102/966 | 966 | 851 | 1555 | Цвет - венге, полка закрытая центральная, подсветка |
| БМС-103/966 | 966 | 851 | 1555 | Цвет - венге, полка закрытая пристенная, подсветка |
| БМС-200/966 | 966 | 851 | 900 | Цвет - дуб белен., без полки |
| БМС-201/966 | 966 | 851 | 1530 | Цвет - дуб белен., полка открытая центральная, подсветка |
| БМС-202/966 | 966 | 851 | 1555 | Цвет - дуб белен., полка закрытая центральная, подсветка |
| БМС-203/966 | 966 | 851 | 1555 | Цвет - дуб белен., полка закрытая пристенная, подсветка |

Мощность

420 Вт

| Наименование | Габариты (д/ш/в) | | | Примечания |
|--------------|------------------|-----|------|---|
| БМС-110/1286 | 1286 | 851 | 900 | Цвет - венге, ниша, без полки |
| БМС-111/1286 | 1286 | 851 | 1530 | Цвет - венге, ниша, полка открытая центральная, подсветка |
| БМС-112/1286 | 1286 | 851 | 1555 | Цвет - венге, ниша, полка закрытая центральная, подсветка |
| БМС-113/1286 | 1286 | 851 | 1555 | Цвет - венге, ниша, полка закрытая пристенная, подсветка |
| БМС-120/1286 | 1286 | 851 | 900 | Цвет - венге, ящик, без полки |

| | | | | |
|--------------|------|-----|------|--|
| БМС-121/1286 | 1286 | 851 | 1530 | Цвет - венге, ящик, полка открытая центральная, подсветка |
| БМС-122/1286 | 1286 | 851 | 1555 | Цвет - венге, ящик, полка закрытая центральная, подсветка |
| БМС-123/1286 | 1286 | 851 | 1555 | Цвет - венге, ящик, полка закрытая пристенная, подсветка |
| БМС-210/1286 | 1286 | 851 | 900 | Цвет - дуб белен., ниша, без полки |
| БМС-211/1286 | 1286 | 851 | 1530 | Цвет - дуб белен., ниша, полка открытая центральная, подсветка |
| БМС-212/1286 | 1286 | 851 | 1555 | Цвет - дуб белен., ниша, полка закрытая центральная, подсветка |
| БМС-213/1286 | 1286 | 851 | 1555 | Цвет - дуб белен., ниша, полка закрытая пристенная, подсветка |
| БМС-220/1286 | 1286 | 851 | 900 | Цвет - дуб белен., ящик, без полки |
| БМС-221/1286 | 1286 | 851 | 1530 | Цвет - дуб белен., ящик, полка открытая центральная, подсветка |
| БМС-222/1286 | 1286 | 851 | 1555 | Цвет - дуб белен., ящик, полка закрытая центральная, подсветка |
| БМС-223/1286 | 1286 | 851 | 1555 | Цвет - дуб белен., ящик, полка закрытая пристенная, подсветка |

Мощность

425 Вт

| Наименование | Габариты (д/ш/в) | | | Примечания |
|--------------|------------------|-----|------|--|
| БМС-110/1616 | 1616 | 851 | 900 | Цвет - венге, ниша, без полки |
| БМС-111/1616 | 1616 | 851 | 1530 | Цвет - венге, ниша, полка открытая центральная, подсветка |
| БМС-112/1616 | 1616 | 851 | 1555 | Цвет - венге, ниша, полка закрытая центральная, подсветка |
| БМС-113/1616 | 1616 | 851 | 1555 | Цвет - венге, ниша, полка закрытая пристенная, подсветка |
| БМС-120/1616 | 1616 | 851 | 900 | Цвет - венге, ящик, без полки |
| БМС-121/1616 | 1616 | 851 | 1530 | Цвет - венге, ящик, полка открытая центральная, подсветка |
| БМС-122/1616 | 1616 | 851 | 1555 | Цвет - венге, ящик, полка закрытая центральная, подсветка |
| БМС-123/1616 | 1616 | 851 | 1555 | Цвет - венге, ящик, полка закрытая пристенная, подсветка |
| БМС-210/1616 | 1616 | 851 | 900 | Цвет - дуб белен., ниша, без полки |
| БМС-211/1616 | 1616 | 851 | 1530 | Цвет - дуб белен., ниша, полка открытая центральная, подсветка |
| БМС-212/1616 | 1616 | 851 | 1555 | Цвет - дуб белен., ниша, полка закрытая центральная, подсветка |
| БМС-213/1616 | 1616 | 851 | 1555 | Цвет - дуб белен., ниша, полка закрытая пристенная, подсветка |
| БМС-220/1616 | 1616 | 851 | 900 | Цвет - дуб белен., ящик, без полки |
| БМС-221/1616 | 1616 | 851 | 1530 | Цвет - дуб белен., ящик, полка открытая центральная, подсветка |
| БМС-222/1616 | 1616 | 851 | 1555 | Цвет - дуб белен., ящик, полка закрытая центральная, подсветка |
| БМС-223/1616 | 1616 | 851 | 1555 | Цвет - дуб белен., ящик, полка закрытая пристенная, подсветка |

Мощность

530 Вт

| Наименование | Габариты (д/ш/в) | | | Примечания |
|--------------|------------------|-----|------|---|
| БМС-110/1946 | 1946 | 851 | 900 | Цвет - венге, ниша, без полки |
| БМС-111/1946 | 1946 | 851 | 1530 | Цвет - венге, ниша, полка открытая центральная, подсветка |
| БМС-112/1946 | 1946 | 851 | 1555 | Цвет - венге, ниша, полка закрытая центральная, подсветка |
| БМС-113/1946 | 1946 | 851 | 1555 | Цвет - венге, ниша, полка закрытая пристенная, подсветка |

| | | | | |
|--------------|------|-----|------|--|
| БМС-120/1946 | 1946 | 851 | 900 | Цвет - венге, ящик, без полки |
| БМС-121/1946 | 1946 | 851 | 1530 | Цвет - венге, ящик, полка открытая центральная, подсветка |
| БМС-122/1946 | 1946 | 851 | 1555 | Цвет - венге, ящик, полка закрытая центральная, подсветка |
| БМС-123/1946 | 1946 | 851 | 1555 | Цвет - венге, ящик, полка закрытая пристенная, подсветка |
| БМС-210/1946 | 1946 | 851 | 900 | Цвет - дуб белен., ниша, без полки |
| БМС-211/1946 | 1946 | 851 | 1530 | Цвет - дуб белен., ниша, полка открытая центральная, подсветка |
| БМС-212/1946 | 1946 | 851 | 1555 | Цвет - дуб белен., ниша, полка закрытая центральная, подсветка |
| БМС-213/1946 | 1946 | 851 | 1555 | Цвет - дуб белен., ниша, полка закрытая пристенная, подсветка |
| БМС-220/1946 | 1946 | 851 | 900 | Цвет - дуб белен., ящик, без полки |
| БМС-221/1946 | 1946 | 851 | 1530 | Цвет - дуб белен., ящик, полка открытая центральная, подсветка |
| БМС-222/1946 | 1946 | 851 | 1555 | Цвет - дуб белен., ящик, полка закрытая центральная, подсветка |
| БМС-223/1946 | 1946 | 851 | 1555 | Цвет - дуб белен., ящик, полка закрытая пристенная, подсветка |

БУФЕТ С РАЗДАТЧИКОМ ПОСУДЫ



| Наименование | Габариты (д/ш/в) | | | Примечания |
|--------------|------------------|-----|-----|---|
| БРП-100/966 | 966 | 851 | 900 | Цвет - венге, раздатчик посуды без подогрева, вместимость 45 тарелок |
| БРП-200/966 | 966 | 851 | 900 | Цвет - дуб белен., раздатчик посуды без подогрева, вместимость 45 тарелок |
| БРП-100/1286 | 1286 | 851 | 900 | Цвет - венге, раздатчик посуды без подогрева, вместимость 90 тарелок |
| БРП-200/1286 | 1286 | 851 | 900 | Цвет - дуб белен., раздатчик посуды без подогрева, вместимость 90 тарелок |

Мощность

300 Вт

| Наименование | Габариты (д/ш/в) | | | Примечания |
|---------------|------------------|-----|-----|---|
| БРП-100/966П | 966 | 851 | 900 | Цвет - венге, раздатчик посуды с подогревом, вместимость 45 тарелок. |
| БРП-200/966П | 966 | 851 | 900 | Цвет - дуб белен., раздатчик посуды с подогревом, вместимость 45 тарелок. |
| БРП-100/1286П | 1286 | 851 | 900 | Цвет - венге, раздатчик посуды с подогревом, вместимость 90 тарелок. |
| БРП-200/1286П | 1286 | 851 | 900 | Цвет - дуб белен., раздатчик посуды с подогревом, вместимость 90 тарелок. |

БУФЕТ «САЛАТ-БАР»



Салат-бар используется для временного хранения и выдачи холодных блюд. Изготавливается в двух вариантах: островном и пристенном. Разные модели предполагают размещение двух-пяти ёмкостей типа GN 1/1.

Характеристики:

| Напряжение | Мощность |
|------------|----------|
| 220 В | 600 Вт |

| Наименование | Габариты (д/ш/в) | | | Примечания |
|--------------|------------------|-----|------|---|
| БСБ-760 | 777 | 750 | 1476 | под 2 емкости GN1/1, мощность 600 Вт, напряжение 220 В |
| БСБ-1065 | 1097 | 750 | 1476 | под 3 емкости GN1/1, мощность 600 Вт, напряжение 220 В |
| БСБ-1395 | 1427 | 750 | 1476 | под 4 емкости GN1/1, мощность 600 Вт, напряжение 220 В |
| БСБ-1725 | 1757 | 750 | 1476 | под 5 емкостей GN1/1, мощность 600 Вт, напряжение 220 В |

БУФЕТ С ВАННОЙ ДЛЯ ЛЬДА



Используется для выкладки блюд, требуемых температурного режима от -1 до +1С. Выполняется в островном и пристенном вариантах, может вмещать две-пять емкости вида GN 1/1.

Характеристики:

| Напряжение | Мощность |
|------------|----------|
| 220 В | 600 Вт |

| Наименование | Габариты (д/ш/в) | | | Примечания |
|--------------|------------------|-----|------|---|
| БВЛ-760 | 777 | 750 | 1476 | под 2 емкости GN1/1, мощность 600 Вт, напряжение 220 В |
| БВЛ-1065 | 1097 | 750 | 1476 | под 3 емкости GN1/1, мощность 600 Вт, напряжение 220 В |
| БВЛ-1395 | 1427 | 750 | 1476 | под 4 емкости GN1/1, мощность 600 Вт, напряжение 220 В |
| БВЛ-1725 | 1757 | 750 | 1476 | под 5 емкостей GN1/1, мощность 600 Вт, напряжение 220 В |

БУФЕТ С МАРМИТОМ ВТОРЫХ БЛЮД



Оборудование предназначено для временного хранения и выдачи горячих блюд. Предлагаются пристенные и островные модели. Могут оснащаться двумя-пятью емкостями GN 1/1.

Характеристики:

| Напряжение | Мощность |
|------------|---|
| 220 В | 1,4/2,8/4,2 кВт в зависимости от модели |

| Наименование | Габариты (д/ш/в) | | | Примечания |
|--------------|------------------|-----|------|--|
| БМВ-760 | 777 | 750 | 1476 | под 2 емкости GN1/1, мощность 1,9 кВт, напряжение 220 В |
| БМВ-1065 | 1097 | 750 | 1476 | под 3 емкости GN1/1, мощность 1,9 кВт, напряжение 220 В |
| БМВ-1395 | 1427 | 750 | 1476 | под 4 емкости GN1/1, мощность 3,8 кВт, напряжение 220 В |
| БМВ-1725 | 1757 | 750 | 1476 | под 5 емкостей GN1/1, мощность 3,8 кВт, напряжение 220 В |

БУФЕТ С ПОДОГРЕВАЕМОЙ СТОЛЕШНИЦЕЙ



Буфет предназначен для раздачи блюд, в горячем либо теплом виде. Предлагаются два варианта моделей – пристенный и островной. Материал изготовления столешницы – каленое стекло.

Характеристики:

| Напряжение | Мощность |
|------------|-----------------|
| 220 В | 1, 2 либо 3 кВт |

| Наименование | Габариты (д/ш/в) | | | Примечания |
|--------------|------------------|-----|------|---|
| БПС-760 | 777 | 750 | 1476 | столешница - каленое стекло, мощность 1 кВт, напряжение 220 В |
| БПС-1065 | 1097 | 750 | 1476 | столешница - каленое стекло, мощность 2 кВт, напряжение 220 В |
| БПС-1395 | 1427 | 750 | 1476 | столешница - каленое стекло, мощность 3 кВт, напряжение 220 В |
| БПС-1725 | 1757 | 750 | 1476 | столешница- каленое стекло, мощность 3 кВт, напряжение 220 В |



НЕЙТРАЛЬНОЕ ОБОРУДОВАНИЕ

НЕЙТРАЛЬНОЕ ОБОРУДОВАНИЕ ОТ КОМПАНИИ ТЕХНО-ТТ
ПРЕДСТАВЛЕНО СЛЕДУЮЩИМИ ВИДАМИ ПРОДУКЦИИ:

- Ванны;
- Витрины («рыба на льду» и «стол-витрина для выкладки свежих соков на льду»)
- Столы;
- Подставки;
- Полки;
- Тележки;
- Стеллажи;
- Зонты вентиляционные.

Нейтральное оборудование предназначено для использования на кухнях объектов питания и пищевых производствах, оно облегчает и делает комфортной работу сотрудников ресторанов, кафе и цехов.

Все виды оборудования изготавливаются нашей компанией в полном соответствии с существующими государственными стандартами, из высококачественных материалов, что служит гарантом долговечности изделий.

ВАННЫ МОЕЧНЫЕ



Ванны моечные - вид оборудования, который используется на кухнях заведений общественного питания, а также на предприятиях пищевой перерабатывающей промышленности, в разделочных цехах и лабораториях.

КОМПАНИЯ «ТЕХНО-ТТ» ПРЕДЛАГАЕТ СЛЕДУЮЩИЕ РАЗНОВИДНОСТИ МОЕЧНЫХ ВАНН:

Сварные. Изготовлены из листов стали, соединенных между собой методом сварки. Низкая стоимость и возможность делать ванны практически любых размеров делает их популярными.

Цельнотянутые. Изготовлены из цельного листа стали путем прессования. Ванны обладают высокой надежностью.

Рукомойники. Используются для мойки рук.

Ванны для хранения рыбы. Незаменимы в рыбных отделах магазинов и на предприятиях общественного питания.

ПРЕИМУЩЕСТВА МОЕЧНЫХ ВАНН:

- Способствуют оптимизации процесса приготовления пищи;
- Широкий ассортимент моечного оборудования;
- Возможность изготовления моечных ванн по индивидуальным размерам;
- Безопасность: имеют зачищенные края;
- Возможность установки на неровном полу (наличие регулируемых опор);
- Изготавливаются из легированной стали – коррозиестойкие.

СВАРНЫЕ ВАННЫ

Сварные ванны используются для мытья посуды, кухонного инвентаря и продуктов. Изготавливаются методом сварки из нескольких листов стали.



КОМПАНИЯ «ТЕХНО-ТТ» ПРЕДЛАГАЕТ СЛЕДУЮЩИЕ ВИДЫ СВАРНЫХ ВАНН:

- Ванны моечные односекционные;
- Ванны моечные двухсекционные;
- Ванны моечные трехсекционные;
- Ванны моечные с рабочей поверхностью;
- Ванны котломоечные.

Характеристики:

- Регуляторы высоты ножек;
- Комплекуются нержавеющей выпуском с решеткой (диаметр - 90 мм);
- Выходное отверстие в сифоне имеет диаметр 50 мм.



ВАННА МОЕЧНАЯ СВАРНАЯ ОДНОСЕКЦИОННАЯ ЁМКОСТЬ ИЗ НЕРЖАВЕЮЩЕЙ СТАЛИ AISI 304

| Крашенный каркас | Нержавеющий каркас AISI 430 | Нержавеющий каркас AISI 304 | Габариты (д/ш/в) | | | Ёмкость (д/ш/в) | | |
|------------------|-----------------------------|-----------------------------|------------------|-----|-----|-----------------|-----|-----|
| | | | | | | | | |
| BM-11/330 | BM-12/330 | BM-13/330 | 430 | 430 | 850 | 330 | 330 | 300 |
| BM-11/430 | BM-12/430 | BM-13/430 | 530 | 530 | 850 | 430 | 430 | 300 |
| BM-11/500 | BM-12/500 | BM-13/500 | 630 | 600 | 850 | 530 | 500 | 400 |
| BM-11/530 | BM-12/530 | BM-13/530 | 630 | 630 | 850 | 530 | 530 | 400 |
| BM-11/600 | BM-12/600 | BM-13/600 | 700 | 700 | 850 | 600 | 600 | 450 |
| BM-11/700 | BM-12/700 | BM-13/700 | 800 | 800 | 850 | 700 | 700 | 450 |



ВАННА МОЕЧНАЯ СВАРНАЯ ДВУХСЕКЦИОННАЯ ЁМКОСТЬ ИЗ НЕРЖАВЕЮЩЕЙ СТАЛИ AISI 304

| Крашенный каркас | Нержавеющий каркас AISI 430 | Нержавеющий каркас AISI 304 | Габариты (д/ш/в) | | | Ёмкость (д/ш/в) | | |
|------------------|-----------------------------|-----------------------------|------------------|-----|-----|-----------------|-----|-----|
| | | | | | | | | |
| BM-21/330 | BM-22/330 | BM-23/330 | 800 | 430 | 850 | 330 | 330 | 300 |
| BM-21/430 | BM-22/430 | BM-23/430 | 1000 | 530 | 850 | 430 | 430 | 300 |
| BM-21/500 | BM-22/500 | BM-23/500 | 1200 | 600 | 850 | 530 | 500 | 400 |
| BM-21/530 | BM-22/530 | BM-23/530 | 1200 | 630 | 850 | 530 | 530 | 400 |
| BM-21/600 | BM-22/600 | BM-23/600 | 1340 | 700 | 850 | 600 | 600 | 450 |
| BM-21/700 | BM-22/700 | BM-23/700 | 1540 | 800 | 850 | 700 | 700 | 450 |



**ВАННА МОЕЧНАЯ СВАРНАЯ ОДНОСЕКЦИОННАЯ + КРЫЛО
ЁМКОСТЬ ИЗ НЕРЖАВЕЮЩЕЙ СТАЛИ AISI 304**

| Крашенный каркас | Нержавеющий каркас AISI 430 | Нержавеющий каркас AISI 304 | Габариты (д/ш/в) | | | Ёмкость (д/ш/в) | | |
|------------------|-----------------------------|-----------------------------|------------------|-----|-----|-----------------|-----|-----|
| | | | д | ш | в | д | ш | в |
| BM-31/330 | BM-32/330 | BM-33/330 | 800 | 430 | 850 | 330 | 330 | 300 |
| BM-31/430 | BM-32/430 | BM-33/430 | 1000 | 530 | 850 | 430 | 430 | 300 |
| BM-31/500 | BM-32/500 | BM-33/500 | 1200 | 600 | 850 | 530 | 500 | 400 |
| BM-31/530 | BM-32/530 | BM-33/530 | 1200 | 630 | 850 | 530 | 530 | 400 |
| BM-31/600 | BM-32/600 | BM-33/600 | 1340 | 700 | 850 | 600 | 600 | 450 |
| BM-31/700 | BM-32/700 | BM-33/700 | 1540 | 800 | 850 | 700 | 700 | 450 |



**ВАННА МОЕЧНАЯ СВАРНАЯ ТРЕХСЕКЦИОННАЯ
ЁМКОСТЬ ИЗ НЕРЖАВЕЮЩЕЙ СТАЛИ AISI 304**

| Крашенный каркас | Нержавеющий каркас AISI 430 | Нержавеющий каркас AISI 304 | Габариты (д/ш/в) | | | Ёмкость (д/ш/в) | | |
|------------------|-----------------------------|-----------------------------|------------------|-----|-----|-----------------|-----|-----|
| | | | д | ш | в | д | ш | в |
| BM-41/330 | BM-42/330 | BM-43/330 | 1150 | 430 | 850 | 330 | 330 | 300 |
| BM-41/430 | BM-42/430 | BM-43/430 | 1450 | 530 | 850 | 430 | 430 | 300 |
| BM-41/500 | BM-42/500 | BM-43/500 | 1750 | 600 | 850 | 530 | 500 | 400 |
| BM-41/530 | BM-42/530 | BM-43/530 | 1750 | 630 | 850 | 530 | 530 | 400 |
| BM-41/600 | BM-42/600 | BM-43/600 | 2060 | 700 | 850 | 600 | 600 | 450 |



**ВАННА МОЕЧНАЯ СВАРНАЯ (КОТЛОМОЕЧНАЯ)
ЁМКОСТЬ ИЗ НЕРЖАВЕЮЩЕЙ СТАЛИ AISI 304**

| Крашенный каркас | Нержавеющий каркас AISI 430 | Нержавеющий каркас AISI 304 | Габариты (д/ш/в) | | | Ёмкость (д/ш/в) | | |
|------------------|-----------------------------|-----------------------------|------------------|-----|-----|-----------------|-----|-----|
| | | | д | ш | в | д | ш | в |
| BM-11/800 | BM-12/800 | BM-13/800 | 800 | 430 | 850 | 700 | 330 | 300 |
| BM-11/900 | BM-12/900 | BM-13/900 | 1000 | 530 | 850 | 900 | 430 | 300 |
| BM-11/1000 | BM-12/1000 | BM-13/1000 | 1200 | 600 | 850 | 1100 | 500 | 400 |
| BM-11/1100 | BM-12/1100 | BM-13/1100 | 1200 | 630 | 850 | 1100 | 530 | 400 |
| BM-11/1240 | BM-12/1240 | BM-13/1240 | 1340 | 700 | 850 | 1240 | 600 | 450 |
| BM-11/1440 | BM-12/1440 | BM-13/1440 | 1540 | 800 | 850 | 1440 | 700 | 450 |

ЦЕЛЬНОТЯНУТЫЕ ВАННЫ

Цельнотянутые ванны используются для мытья овощей, фруктов, различных продуктов питания, а также посуды и любой кухонной утвари. Моечные ванны этого типа практичны, устойчивы, надежны и удобны в использовании. Производятся из цельнотянутой ёмкости, которая не имеет швов и каркаса.



КОМПАНИЯ «ТЕХНО-ТТ» ПРЕДЛАГАЕТ СЛЕДУЮЩИЕ ВИДЫ ЦЕЛЬНОТЯНУТЫХ ВАНН:

- Ванны моечные одинарные;
- Ванны моечные двойные;
- Ванны моечные тройные;
- Ванны моечные с рабочей поверхностью;
- Ванны котломоечные;
- Ванна моечная одинарная на нержавеющей каркасе с распашной дверкой;
- Ванна моечная (двойная или тройная) на нержавеющей каркасе с дверьми купе;
- Ванна моечная с рабочей поверхностью на нержавеющей каркасе с дверьми-купе.

Характеристики:

- Ёмкость не имеет швов;
- Мойка снизу имеет шумопоглощающую изоляцию;
- На мойке есть отгибы, предотвращающие бытовые и производственные травмы;
- В комплекте идет сифон с переливом (диаметр выходного отверстия – 50 мм) и выпуск с решеткой (диаметр – 90 мм);
- Наличие обнижения;
- Объемный бортик (толщина – 10-35 мм);



ВАННА МОЕЧНАЯ ЦЕЛЬНОТЯНУТАЯ ОДНОСЕКЦИОННАЯ ЁМКОСТЬ ИЗ НЕРЖАВЕЮЩЕЙ СТАЛИ AISI 304 МОДЕЛИ ВМ-112/456, ВМ-192/456, ВМ-182/456 - НЕРЖАВЕЮЩАЯ СТАЛЬ AISI 201

| Крашенный каркас | Нержавеющий каркас AISI 430 | Нержавеющий каркас AISI 304 | Габариты (д/ш/в) | | | Ёмкость (д/ш/в) | | |
|------------------|-----------------------------|-----------------------------|------------------|-----|-----|-----------------|-----|-----|
| | | | д | ш | в | д | ш | в |
| ВМ-112/456 | ВМ-192/456 | ВМ-182/456 | 600 | 600 | 850 | 400 | 500 | 250 |
| ВМ-11/456 | ВМ-19/456 | ВМ-18/456 | 600 | 600 | 850 | 400 | 500 | 250 |
| ВМ-11/557 | ВМ-19/557 | ВМ-18/557 | 600 | 700 | 850 | 500 | 500 | 300 |
| ВМ-11/657 | ВМ-19/657 | ВМ-18/657 | 700 | 700 | 850 | 600 | 500 | 300 |
| ВМ-11/668 | ВМ-19/668 | ВМ-18/668 | 700 | 800 | 850 | 600 | 600 | 330 |



**БАННА МОЕЧНАЯ ЦЕЛНОТЯНУТАЯ ДВУХСЕКЦИОННАЯ
ЁМКОСТЬ ИЗ НЕРЖАВЕЮЩЕЙ СТАЛИ AISI 304
МОДЕЛИ ВМ-212/456, ВМ-292/456, ВМ-282/456 - НЕРЖАВЕЮЩАЯ СТАЛЬ AISI 201**

| Крашенный каркас | Нержавеющий каркас AISI 430 | Нержавеющий каркас AISI 304 | Габариты (д/ш/в) | | | Ёмкость (д/ш/в) | | |
|------------------|-----------------------------|-----------------------------|------------------|-----|-----|-----------------|-----|-----|
| | | | д | ш | в | д | ш | в |
| ВМ-212/456 | ВМ-292/456 | ВМ-282/456 | 1200 | 600 | 850 | 400 | 500 | 250 |
| ВМ-21/456 | ВМ-29/456 | ВМ-28/456 | 1200 | 600 | 850 | 400 | 500 | 250 |
| ВМ-21/557 | ВМ-29/557 | ВМ-28/557 | 1200 | 700 | 850 | 500 | 500 | 300 |
| ВМ-21/657 | ВМ-29/657 | ВМ-28/657 | 1400 | 700 | 850 | 600 | 500 | 300 |
| ВМ-21/668 | ВМ-29/668 | ВМ-28/668 | 1400 | 800 | 850 | 600 | 600 | 330 |



**БАННА МОЕЧНАЯ ЦЕЛНОТЯНУТАЯ ОДНОСЕКЦИОННАЯ + КРЫЛО
ЁМКОСТЬ ИЗ НЕРЖАВЕЮЩЕЙ СТАЛИ AISI 304**

| Крашенный каркас | Нержавеющий каркас AISI 430 | Нержавеющий каркас AISI 304 | Габариты (д/ш/в) | | | Ёмкость (д/ш/в) | | |
|------------------|-----------------------------|-----------------------------|------------------|-----|-----|-----------------|-----|-----|
| | | | д | ш | в | д | ш | в |
| ВМ-31/456 Л/П | ВМ-39/456 Л/П | ВМ-38/456 Л/П | 1200 | 600 | 850 | 400 | 500 | 250 |
| ВМ-31/557 Л/П | ВМ-39/557 Л/П | ВМ-38/557 Л/П | 1200 | 700 | 850 | 500 | 500 | 300 |
| ВМ-31/657 Л/П | ВМ-39/657 Л/П | ВМ-38/657 Л/П | 1400 | 700 | 850 | 600 | 500 | 300 |
| ВМ-31/668 Л/П | ВМ-39/668 Л/П | ВМ-38/668 Л/П | 1400 | 800 | 850 | 600 | 600 | 330 |



**БАННА МОЕЧНАЯ ЦЕЛНОТЯНУТАЯ ТРЕХСЕКЦИОННАЯ
ЁМКОСТЬ ИЗ НЕРЖАВЕЮЩЕЙ СТАЛИ AISI 304**

| Крашенный каркас | Нержавеющий каркас AISI 430 | Нержавеющий каркас AISI 304 | Габариты (д/ш/в) | | | Ёмкость (д/ш/в) | | |
|------------------|-----------------------------|-----------------------------|------------------|-----|-----|-----------------|-----|-----|
| | | | д | ш | в | д | ш | в |
| ВМ-41/456 | ВМ-49/456 | ВМ-48/456 | 1800 | 600 | 850 | 400 | 500 | 250 |
| ВМ-41/557 | ВМ-49/557 | ВМ-48/557 | 1800 | 700 | 850 | 500 | 500 | 300 |
| ВМ-41/657 | ВМ-49/657 | ВМ-48/657 | 2100 | 700 | 850 | 600 | 500 | 300 |
| ВМ-41/668 | ВМ-49/668 | ВМ-48/668 | 2100 | 800 | 850 | 600 | 600 | 330 |



**ВАННА МОЕЧНАЯ ЦЕЛЬНОТЯНУТАЯ ОДНОСЕКЦИОННАЯ С ФАРТУКОМ
ЁМКОСТЬ ИЗ НЕРЖАВЕЮЩЕЙ СТАЛИ AISI 304**

| Нержавеющий кар-кас AISI 304 | Нержавеющий кар-кас AISI 430 | Габариты (д/ш/в) | | | Ёмкость (д/ш/в) | | | Примечания |
|------------------------------|------------------------------|------------------|-----|-----|-----------------|-----|-----|------------------|
| | | д | ш | в | д | ш | в | |
| BM-12/456 | BM-13/456 | 600 | 600 | 850 | 400 | 500 | 250 | фартук с 3-х ст. |
| BM-12/557 | BM-13/557 | 600 | 700 | 850 | 500 | 500 | 300 | фартук с 3-х ст. |
| BM-12/657 | BM-13/657 | 700 | 700 | 850 | 600 | 500 | 300 | фартук с 3-х ст. |
| BM-12/668 | BM-13/668 | 700 | 800 | 850 | 600 | 600 | 330 | фартук с 3-х ст. |



**ВАННА МОЕЧНАЯ ЦЕЛЬНОТЯНУТАЯ ОДНОСЕКЦИОННАЯ С РАСПАШНОЙ ДВЕРКОЙ
ЁМКОСТЬ ИЗ НЕРЖАВЕЮЩЕЙ СТАЛИ AISI 304**

| Нержавеющий кар-кас AISI 304 | Нержавеющий кар-кас AISI 430 | Габариты (д/ш/в) | | | Ёмкость (д/ш/в) | | | Примечания |
|------------------------------|------------------------------|------------------|-----|-----|-----------------|-----|-----|---------------------|
| | | д | ш | в | д | ш | в | |
| BM-16/456 | BM-17/456 | 600 | 600 | 850 | 400 | 500 | 250 | расп. дверка, полка |
| BM-16/557 | BM-17/557 | 600 | 700 | 850 | 500 | 500 | 300 | расп. дверка, полка |
| BM-16/657 | BM-17/657 | 700 | 700 | 850 | 600 | 500 | 300 | расп. дверка, полка |
| BM-16/668 | BM-17/668 | 700 | 800 | 850 | 600 | 600 | 330 | расп. дверка, полка |



**ВАННА МОЕЧНАЯ ЦЕЛЬНОТЯНУТАЯ ДВУХСЕКЦИОННАЯ С ФАРТУКОМ
ЁМКОСТЬ ИЗ НЕРЖАВЕЮЩЕЙ СТАЛИ AISI 304**

| Нержавеющий кар-кас AISI 304 | Нержавеющий кар-кас AISI 430 | Габариты (д/ш/в) | | | Ёмкость (д/ш/в) | | | Примечания |
|------------------------------|------------------------------|------------------|-----|-----|-----------------|-----|-----|------------------|
| | | д | ш | в | д | ш | в | |
| BM-22/456 | BM-23/456 | 1200 | 600 | 850 | 400 | 500 | 250 | фартук с 3-х ст. |
| BM-22/557 | BM-23/557 | 1200 | 700 | 850 | 500 | 500 | 300 | фартук с 3-х ст. |
| BM-22/657 | BM-23/657 | 1400 | 700 | 850 | 600 | 500 | 300 | фартук с 3-х ст. |
| BM-22/668 | BM-23/668 | 1400 | 800 | 850 | 600 | 600 | 330 | фартук с 3-х ст. |



**ВАННА МОЕЧНАЯ ЦЕЛЬНОТЯНУТАЯ ДВУХСЕКЦИОННАЯ С ДВЕРЬМИ КУПЕ
ЁМКОСТЬ ИЗ НЕРЖАВЕЮЩЕЙ СТАЛИ AISI 304**

| Нержавеющий кар-кас AISI 304 | Нержавеющий кар-кас AISI 430 | Габариты (д/ш/в) | | | Ёмкость (д/ш/в) | | | Примечания |
|------------------------------|------------------------------|------------------|-----|-----|-----------------|-----|-----|-------------------|
| | | д | ш | в | д | ш | в | |
| BM-25/456 | BM-24/456 | 1200 | 600 | 850 | 400 | 500 | 250 | двери купе, полка |
| BM-25/557 | BM-24/557 | 1200 | 700 | 850 | 500 | 500 | 300 | двери купе, полка |
| BM-25/657 | BM-24/657 | 1400 | 700 | 850 | 600 | 500 | 300 | двери купе, полка |
| BM-25/668 | BM-24/668 | 1400 | 800 | 850 | 600 | 600 | 330 | двери купе, полка |



**ВАННА МОЕЧНАЯ ЦЕЛЬНОТЯНУТАЯ ОДНОСЕКЦИОННАЯ С КРЫЛОМ
ЁМКОСТЬ ИЗ НЕРЖАВЕЮЩЕЙ СТАЛИ AISI 304**

| Нержавеющий кар-кас AISI 304 | Нержавеющий кар-кас AISI 430 | Габариты (д/ш/в) | | | Ёмкость (д/ш/в) | | | Примечания |
|------------------------------|------------------------------|------------------|-----|-----|-----------------|-----|-----|-------------------------|
| | | д | ш | в | д | ш | в | |
| BM-32/456 Л/П | BM-33/456 Л/П | 1200 | 600 | 850 | 400 | 500 | 250 | фартук с 3-х ст., крыло |
| BM-32/557 Л/П | BM-33/557 Л/П | 1200 | 700 | 850 | 500 | 500 | 300 | фартук с 3-х ст., крыло |
| BM-32/657 Л/П | BM-33/657 Л/П | 1400 | 700 | 850 | 600 | 500 | 300 | фартук с 3-х ст., крыло |
| BM-32/668 Л/П | BM-33/668 Л/П | 1400 | 800 | 850 | 600 | 600 | 330 | фартук с 3-х ст., крыло |



**ВАННА МОЕЧНАЯ ЦЕЛЬНОТЯНУТАЯ ОДНОСЕКЦИОННАЯ С КРЫЛОМ И ДВЕРЬМИ
ЁМКОСТЬ ИЗ НЕРЖАВЕЮЩЕЙ СТАЛИ AISI 304**

| Нержавеющий кар-кас AISI 304 | Нержавеющий кар-кас AISI 430 | Габариты (д/ш/в) | | | Ёмкость (д/ш/в) | | | Примечания |
|------------------------------|------------------------------|------------------|-----|-----|-----------------|-----|-----|-------------------|
| | | д | ш | в | д | ш | в | |
| BM-35/456 Л/П | BM-34/456 Л/П | 1200 | 600 | 850 | 400 | 500 | 250 | двери купе, полка |
| BM-35/557 Л/П | BM-34/557 Л/П | 1200 | 700 | 850 | 500 | 500 | 300 | двери купе, полка |
| BM-35/657 Л/П | BM-34/657 Л/П | 1400 | 700 | 850 | 600 | 500 | 300 | двери купе, полка |
| BM-35/668 Л/П | BM-34/668 Л/П | 1400 | 800 | 850 | 600 | 600 | 330 | двери купе, полка |



**ВАННА МОЕЧНАЯ ЦЕЛНОТЯНУТАЯ ТРЕХСЕКЦИОННАЯ С ФАРТУКОМ
ЁМКОСТЬ ИЗ НЕРЖАВЕЮЩЕЙ СТАЛИ AISI 304**

| Нержавеющий кар-кас AISI 304 | Нержавеющий кар-кас AISI 430 | Габариты (д/ш/в) | | | Ёмкость (д/ш/в) | | | Примечания |
|------------------------------|------------------------------|------------------|-----|-----|-----------------|-----|-----|------------------|
| | | д | ш | в | д | ш | в | |
| BM-42/456 | BM-43/456 | 1800 | 600 | 850 | 400 | 500 | 250 | фартук с 3-х ст. |
| BM-42/557 | BM-43/557 | 1800 | 700 | 850 | 500 | 500 | 300 | фартук с 3-х ст. |
| BM-42/657 | BM-43/657 | 2100 | 700 | 850 | 600 | 500 | 300 | фартук с 3-х ст. |
| BM-42/668 | BM-43/668 | 2100 | 800 | 850 | 600 | 600 | 330 | фартук с 3-х ст. |



**ВАННА МОЕЧНАЯ ЦЕЛНОТЯНУТАЯ ТРЕХСЕКЦИОННАЯ С ДВЕРЬМИ КУПЕ
ЁМКОСТЬ ИЗ НЕРЖАВЕЮЩЕЙ СТАЛИ AISI 304**

| Нержавеющий кар-кас AISI 304 | Нержавеющий кар-кас AISI 430 | Габариты (д/ш/в) | | | Ёмкость (д/ш/в) | | | Примечания |
|------------------------------|------------------------------|------------------|-----|-----|-----------------|-----|-----|--------------------|
| | | д | ш | в | д | ш | в | |
| BM-45/456 | BM-44/456 | 1800 | 600 | 850 | 400 | 500 | 250 | двери-купе., полка |
| BM-45/557 | BM-44/557 | 1800 | 700 | 850 | 500 | 500 | 300 | двери-купе., полка |
| BM-45/657 | BM-44/657 | 2100 | 700 | 850 | 600 | 500 | 300 | двери-купе., полка |
| BM-45/668 | BM-44/668 | 2100 | 800 | 850 | 600 | 600 | 330 | двери-купе., полка |



**ВАННА МОЕЧНАЯ ЦЕЛНОТЯНУТАЯ (КОТЛОМОЕЧНАЯ)
ЁМКОСТЬ ИЗ НЕРЖАВЕЮЩЕЙ СТАЛИ AISI 304**

| Нержавеющий кар-кас AISI 304 | Нержавеющий кар-кас AISI 430 | Габариты (д/ш/в) | | | Ёмкость (д/ш/в) | | | Примечания |
|------------------------------|------------------------------|------------------|-----|-----|-----------------|-----|-----|------------|
| | | д | ш | в | д | ш | в | |
| BM-12/957 | BM-13/957 | 1200 | 700 | 850 | 980 | 510 | 400 | фартук |
| BM-12/1257 | BM-13/1257 | 1400 | 700 | 850 | 1280 | 510 | 400 | фартук |

ВАННЫ ДЛЯ ХРАНЕНИЯ РЫБЫ

Ванны для хранения рыбы предназначены для передержки морских животных и живой рыбы. Находят свое применение в рыбных отделах перерабатывающих предприятий и магазинов, на кухнях предприятий общественного питания.

Характеристики:

- Ванна производится из пищевого полипропилена и имеет три отделения;
- Каждое из отделений имеет объем 270 литров;
- В каждой из трех секций есть слив с выходным отверстием диаметром 50 мм и нержавеющей решеткой;
- В комплект может входить подставка из нержавеющей стали марки AISI 304 со ступеньками, позволяющая произвести подводку выпуска воды.

ВАННА ДЛЯ ХРАНЕНИЯ ЖИВОЙ РЫБЫ

| Наименование | Габариты (д/ш/в) | | | Ёмкость (д/ш/в) | | | Примечания |
|--------------|------------------|-----|-----|-----------------|-----|-----|------------|
| | д | ш | в | д | ш | в | |
| BM-52/1200 | 1200 | 750 | 900 | 1200 | 750 | 900 | три секции |

ВАННЫ МОЕЧНЫЕ ПЕРЕДВИЖНЫЕ ДЛЯ ЗАСОЛКИ, С КРАНОМ ЁМКОСТЬ ИЗ НЕРЖАВЕЮЩЕЙ СТАЛИ AISI 304

| Наименование | Габариты (д/ш/в) | | | Ёмкость (д/ш/в) | | | Каркас | Примечания |
|--------------|------------------|-----|-----|-----------------|-----|-----|--|----------------|
| | д | ш | в | д | ш | в | | |
| BM-10/655K | 630 | 530 | 700 | 600 | 500 | 300 | сварной из крашеного металла 40x20 (труба) | кран d=10 дюйм |
| BM-13/655K | 630 | 530 | 700 | 600 | 500 | 300 | сварной из стали AISI430 (труба) | кран d=10 дюйм |
| BM-12/655K | 630 | 530 | 700 | 600 | 500 | 300 | сварной стали AISI304 (труба) | кран d=10 дюйм |
| BM-10/607K | 700 | 600 | 700 | 600 | 500 | 300 | сварной из крашеного металла 40x20 (труба) | кран d=10 дюйм |
| BM-14/607K | 700 | 600 | 700 | 600 | 500 | 300 | сварной стали AISI430 (труба) | кран d=10 дюйм |
| BM-15/607K | 700 | 600 | 700 | 600 | 500 | 300 | сварной стали AISI304 (труба) | кран d=10 дюйм |

РУКОМОЙНИКИ

Рукомойник используется для мойки рук на кухнях заведений общественного питания. Имеет компактные размеры и эргономичную форму, практичен и удобен в использовании.

В АССОРТИМЕНТЕ «ТЕХНО-ТТ» ПРЕДСТАВЛЕНЫ ТРИ ВИДА НЕРЖАВЕЮЩИХ РУКОМОЙНИКОВ:



- Коленный: имеет коленный выключатель, при однократном нажатии в течение 5-10 секунд подает воду;
- Навесной: крепится к стене, возможно размещение в угол помещения;
- Ножной: размещается на полу, в углу помещения или возле стены, имеет ножной выключатель, обеспечивающий подачу воды после нажатия.

Характеристики:

- Цельнотянутая мойка изготовлена из нержавеющей стали AISI 304;
- Корпус произведен из нержавеющей стали AISI 430;
- Рукомойник может быть с изливом и без;
- Дополнительно можно приобрести комплект сантехнической арматуры.



РУКОМОЙНИК (НАСТЕННЫЙ)

| Наименование | Габариты (д/ш/в) | | | Ёмкость | Каркас | Примечания |
|--------------|------------------|-----|-----|---------------------------|------------------|-----------------------------|
| BM-12/300 | 400 | 320 | 210 | цельнот. из н.с. AISI 304 | из н.с. AISI 430 | без излива |
| BM-12/301 | 400 | 320 | 210 | цельнот. из н.с. AISI 304 | из н.с. AISI 430 | коленный выключатель, излив |
| BM-12/360У | 360 | 360 | 210 | цельнот. из н.с. AISI 304 | из н.с. AISI 430 | угловой, без излива |



РУКОМОЙНИК (НАПОЛЬНЫЙ)

| Наименование | Габариты (д/ш/в) | | | Ёмкость | Каркас | Примечания |
|--------------|------------------|-----|-----|---------------------------|------------------|---------------------------|
| BM-12/302 | 400 | 320 | 850 | цельнот. из н.с. AISI 304 | из н.с. AISI 430 | ножной выключатель, излив |

ВИТРИНЫ



Витрины предназначены для демонстрации товара покупателю. Используются в продовольственных магазинах, супермаркетах, в заведениях общественного питания.


ВИДЫ ВИТРИН:

- Витрина «Рыба на льду»;
- Витрина для выкладки свежих соков на льду.

ПРЕИМУЩЕСТВА НАШИХ ВИТРИН:

- Широкий выбор модификаций;
- Большое количество дополнительных опций;
- Возможность изготовления витрин под заказ по проекту заказчика.

ВИТРИНА ДЛЯ ВЫКЛАДКИ РЫБЫ НА ЛЬДУ



Используется для размещения и демонстрации морепродуктов и свежей рыбы. Конструктивно витрины состоят из двух элементов – ванны для льда и подставки под ванну.

Характеристики:

- Материал изготовления столешницы и каркаса – нержавеющая сталь AISI304.
- Тип каркаса – сварной либо разборный в зависимости от модификации.

Дополнительно витрины могут оснащаться трехсторонним фартуком, стеклами, формой отбортовки льда, держателем для пакетов, ступеньками для выкладки.

ВИТРИНА ДЛЯ ВЫКЛАДКИ РЫБЫ НА ЛЬДУ (БЕЗ АГРЕГАТА)

| Наименование | Габариты (д/ш/в) | | | Столешница | Каркас | Примечания |
|--------------|------------------|------|------|---------------|----------------------------|--|
| СП-601/1100 | 1100 | 1100 | 1030 | н.с. AISI 304 | разборный из н.с. AISI 304 | |
| СП-601/2200 | 2200 | 1100 | 1030 | н.с. AISI 304 | разборный из н.с. AISI 304 | |
| СП-601/2010 | 2000 | 1500 | 1030 | н.с. AISI 304 | разборный из н.с. AISI 304 | |
| СП-601/1100Ф | 1100 | 1100 | 1030 | н.с. AISI 304 | разборный из н.с. AISI 304 | фартук с 3х сторон |
| СП-601/2200Ф | 2200 | 1100 | 1030 | н.с. AISI 304 | разборный из н.с. AISI 304 | фартук с 3х сторон |
| СП-601/1102 | 1100 | 1100 | 1030 | н.с. AISI 304 | разборный из н.с. AISI 304 | стекло с 3х сторон |
| СП-601/2202 | 2200 | 1100 | 1030 | н.с. AISI 304 | разборный из н.с. AISI 304 | стекло с 3х сторон |
| СП-601/2012 | 2000 | 1500 | 1030 | н.с. AISI 304 | разборный из н.с. AISI 304 | стекло с 3х сторон |
| СП-601/1102Ф | 1100 | 1100 | 1030 | н.с. AISI 304 | разборный из н.с. AISI 304 | стекло с 3х сторон, фартук с 3х сторон |
| СП-601/2202Ф | 2200 | 1100 | 1030 | н.с. AISI 304 | разборный из н.с. AISI 304 | стекло с 3х сторон, фартук с 3х сторон |
| СП-603/1100 | 1100 | 1100 | 1030 | н.с. AISI 304 | регулируемый н.с. AISI 304 | |
| СП-603/2200 | 2200 | 1100 | 1030 | н.с. AISI 304 | регулируемый н.с. AISI 304 | |
| СП-603/2010 | 2000 | 1500 | 1030 | н.с. AISI 304 | регулируемый н.с. AISI 304 | |
| СП-603/1102 | 1100 | 1100 | 1030 | н.с. AISI 304 | регулируемый н.с. AISI 304 | стекло с 3х сторон |
| СП-603/2202 | 2200 | 1100 | 1030 | н.с. AISI 304 | регулируемый н.с. AISI 304 | стекло с 3х сторон |
| СП-603/2012 | 2000 | 1500 | 1030 | н.с. AISI 304 | регулируемый н.с. AISI 304 | стекло с 3х сторон |



ВИТРИНА ДЛЯ ВЫКЛАДКИ РЫБЫ НА ЛЬДУ (С АГРЕГАТОМ)

| Наименование | Габариты (д/ш/в) | | | Столешница | Каркас | Примечания |
|--------------|------------------|------|------|------------------------|--------------------------|---------------------------------------|
| СП-612/1100 | 1100 | 1100 | 1030 | н.с. AISI 304, охлажд. | сварной из н.с. AISI 304 | агрегат ACC (Италия), мощность 400 Вт |
| СП-612/2200 | 2200 | 1100 | 1030 | н.с. AISI 304, охлажд. | сварной из н.с. AISI 304 | агрегат ACC (Италия), мощность 500 Вт |

| Наименование | Габариты (д/ш/в) | | | Столешница | Каркас | Примечания |
|--------------|------------------|------|------|------------------------|--------------------------|--|
| СП-612/2010 | 2000 | 1500 | 1030 | н.с. AISI 304, охлажд. | сварной из н.с. AISI 304 | агрегат АСС (Италия), мощность 500 Вт |
| СП-612/1100Ф | 1100 | 1100 | 1030 | н.с. AISI 304, охлажд. | сварной из н.с. AISI 304 | агрегат АСС (Италия), мощность 400 Вт, фартук с 3х сторон |
| СП-612/2200Ф | 2200 | 1100 | 1030 | н.с. AISI 304, охлажд. | сварной из н.с. AISI 304 | агрегат АСС (Италия), мощность 500 Вт, фартук с 3х сторон |
| СП-612/1102 | 1100 | 1100 | 1030 | н.с. AISI 304, охлажд. | сварной из н.с. AISI 304 | агрегат АСС (Италия), мощность 400 Вт, стекло с 3х сторон |
| СП-612/2202 | 2200 | 1100 | 1030 | н.с. AISI 304, охлажд. | сварной из н.с. AISI 304 | агрегат АСС (Италия), мощность 500 Вт, стекло с 3х сторон |
| СП-612/2012 | 2000 | 1500 | 1030 | н.с. AISI 304, охлажд. | сварной из н.с. AISI 304 | агрегат АСС (Италия), мощность 500 Вт, стекло с 3х сторон |
| СП-612/1102Ф | 1100 | 1100 | 1030 | н.с. AISI 304, охлажд. | сварной из н.с. AISI 304 | агрегат АСС (Италия), мощность 400 Вт, стекло и фартук с 3х сторон |
| СП-612/2202Ф | 2200 | 1100 | 1030 | н.с. AISI 304, охлажд. | сварной из н.с. AISI 304 | агрегат АСС (Италия), мощность 500 Вт, стекло и фартук с 3х сторон |

СТОЛ ДЛЯ ВЫКЛАДКИ РЫБЫ НА ЛЬДУ (ПОД ВЫНОСНОЙ ХОЛОД)

С рубашкой охлаждения, выведенной для подключения, трубка диаметром 10мм., без терморегулятора

| Наименование | Габариты (д/ш/в) | | | Столешница | Каркас | Примечания |
|--------------|------------------|------|------|------------------------|----------------------------|---|
| СП-641/1100 | 1100 | 1100 | 1030 | н.с. AISI 304, охлажд. | разборный из н.с. AISI 304 | без агрегата |
| СП-641/2200 | 2200 | 1100 | 1030 | н.с. AISI 304, охлажд. | разборный из н.с. AISI 304 | без агрегата |
| СП-641/1100Ф | 1100 | 1100 | 1030 | н.с. AISI 304, охлажд. | разборный из н.с. AISI 304 | без агрегата, фартук с 3х сторон |
| СП-641/2200Ф | 2200 | 1100 | 1030 | н.с. AISI 304, охлажд. | разборный из н.с. AISI 304 | без агрегата, фартук с 3х сторон |
| СП-641/1102 | 1100 | 1100 | 1030 | н.с. AISI 304, охлажд. | разборный из н.с. AISI 304 | без агрегата, стекло с 3-х сторон |
| СП-641/2202 | 2200 | 1100 | 1030 | н.с. AISI 304, охлажд. | разборный из н.с. AISI 304 | без агрегата, стекло с 3-х сторон |
| СП-641/1102Ф | 1100 | 1100 | 1030 | н.с. AISI 304, охлажд. | разборный из н.с. AISI 304 | без агрегата, стекло и фартук с 3х сторон |
| СП-641/2202Ф | 2200 | 1100 | 1030 | н.с. AISI 304, охлажд. | разборный из н.с. AISI 304 | без агрегата, стекло и фартук с 3х сторон |

ФАРТУК

| Наименование | Материал | Примечания |
|------------------------------|----------------------------|---------------------------------------|
| Фартук для стола длиной 1100 | нержавеющая сталь AISI 430 | может поставляться в разобранном виде |
| Фартук для стола длиной 2200 | нержавеющая сталь AISI 430 | может поставляться в разобранном виде |

ВИТРИНА ДЛЯ ВЫКЛАДКИ СВЕЖИХ СОКОВ НА ЛЬДУ



Данный вид витрин используется для кратковременного хранения, а также раздачи холодных соков и напитков в кафе, ресторанах и других объектах питания.

Характеристики:

- Материал изготовления столешницы – нержавеющая сталь AISI304;
- Материал изготовления каркаса – нержавеющая сталь марки AISI430;
- Тип корпуса – сварной;
- Тип дверей – распашные либо двери-купе;
- Опоры – регулируемые по высоте.

Ванна может иметь принудительное охлаждение по желанию заказчика.

| Наименование | Габариты (д/ш/в) | | | Столешница | Корпус | Двери |
|--------------|------------------|-----|------|---------------|-------------------------|--------------|
| СП-534/400 | 400 | 600 | 1090 | н.с. AISI 304 | сварн. из н.с. AISI 430 | расп. дверка |
| СП-534/600 | 600 | 600 | 1090 | н.с. AISI 304 | сварн. из н.с. AISI 430 | расп. дверка |
| СП-534/900 | 900 | 600 | 1090 | н.с. AISI 304 | сварн. из н.с. AISI 430 | двери-купе |
| СП-534/1200 | 1200 | 600 | 1090 | н.с. AISI 304 | сварн. из н.с. AISI 430 | двери-купе |
| СП-534/1500 | 1500 | 600 | 1090 | н.с. AISI 304 | сварн. из н.с. AISI 430 | двери-купе |

СТОЛЫ



Столы производственные имеют широкую область применения. Используются для разделки продуктов питания в пищеблоках, перерабатывающих цехах.

КОМПАНИЯ «ТЕХНО-ТТ» ПРОИЗВОДИТ СЛЕДУЮЩИЕ ВИДЫ СТОЛОВ:

- **Столы производственные** – представлены в широком ассортименте.
- **Столы-вставки** – применяются в комплектации тепловой линии в качестве промежуточных элементов, имеют разборную конструкцию.
- **Столы угловые** – предназначены для установки в углах помещений.
- **Столы-тумбы** – представлен большой выбор моделей.
- **Столы для отходов** – используются для осуществления на них технологических операций.
- **Столы с полипропиленовой столешницей** – используются в пищевых цехах для разделки рыбы и мяса.
- **Столы кондитерские** – специально разработаны для использования в мучных и кондитерских цехах.
- **Столы с ванной** – широко применяются в разных цехах.
- **Столы для посудомоечной машины** – используются для приема чистой посуды или для очистки грязной от остатков пищи.

ПРЕИМУЩЕСТВА:

- Большое разнообразие модификаций;
- Широкий ценовой диапазон.

СТОЛЫ ПРОИЗВОДСТВЕННЫЕ

Широко применяются на производствах пищевой промышленности, в магазинах продовольствия, пищеблоках.



Характеристики:

- Материал подложки – металл либо ЛДСП;
- Высота борта (при наличии) – 70 мм.
- Вид обвязки – трехсторонняя обвязка, полка-решетка, сплошная полка, полка-накладка.

Во влажных помещениях рекомендуется использование столов на нержавеющей каркасе, изготовленном из стали AISI304, в сухих – из стали AISI430 или крашеной стали.

У всех столов имеются регулируемые опоры.



СТОЛ ПРОИЗВОДСТВЕННЫЙ, КАРКАС РАЗБОРНЫЙ – КРАШЕННЫЙ МЕТАЛЛ

| Столешница AISI304 | | Столешница AISI430 | | Габариты (д/ш/в) | | | Примечания |
|--------------------|--------------|--------------------|--------------|------------------|-----|-----|--------------------------------|
| без борта | с бортом | без борта | с бортом | | | | |
| СП-111/400 | СПП-211/400 | СП-811/400 | СПП-911/400 | 400 | 600 | 850 | полка-решётка из краш. металла |
| СП-111/500 | СПП-211/500 | СП-811/500 | СПП-911/500 | 500 | 600 | 850 | полка-решётка из краш. металла |
| СП-111/600 | СПП-211/600 | СП-811/600 | СПП-911/600 | 600 | 600 | 850 | полка-решётка из краш. металла |
| СП-111/700 | СПП-211/700 | СП-811/700 | СПП-911/700 | 700 | 600 | 850 | полка-решётка из краш. металла |
| СП-111/800 | СПП-211/800 | СП-811/800 | СПП-911/800 | 800 | 600 | 850 | полка-решётка из краш. металла |
| СП-111/900 | СПП-211/900 | СП-811/900 | СПП-911/900 | 900 | 600 | 850 | полка-решётка из краш. металла |
| СП-111/1000 | СПП-211/1000 | СП-811/1000 | СПП-911/1000 | 1000 | 600 | 850 | полка-решётка из краш. металла |
| СП-111/1100 | СПП-211/1100 | СП-811/1100 | СПП-911/1100 | 1100 | 600 | 850 | полка-решётка из краш. металла |
| СП-111/1200 | СПП-211/1200 | СП-811/1200 | СПП-911/1200 | 1200 | 600 | 850 | полка-решётка из краш. металла |
| СП-111/1300 | СПП-211/1300 | СП-811/1300 | СПП-911/1300 | 1300 | 600 | 850 | полка-решётка из краш. металла |
| СП-111/1400 | СПП-211/1400 | СП-811/1400 | СПП-911/1400 | 1400 | 600 | 850 | полка-решётка из краш. металла |
| СП-111/1500 | СПП-211/1500 | СП-811/1500 | СПП-911/1500 | 1500 | 600 | 850 | полка-решётка из краш. металла |
| СП-111/1600 | СПП-211/1600 | СП-811/1600 | СПП-911/1600 | 1600 | 600 | 850 | полка-решётка из краш. металла |
| СП-111/1700 | СПП-211/1700 | СП-811/1700 | СПП-911/1700 | 1700 | 600 | 850 | полка-решётка из краш. металла |
| СП-111/1800 | СПП-211/1800 | СП-811/1800 | СПП-911/1800 | 1800 | 600 | 850 | полка-решётка из краш. металла |
| СП-111/1900 | СПП-211/1900 | СП-811/1900 | СПП-911/1900 | 1900 | 600 | 850 | полка-решётка из краш. металла |
| СП-111/2000 | СПП-211/2000 | СП-811/2000 | СПП-911/2000 | 2000 | 600 | 850 | полка-решётка из краш. металла |
| СП-111/407 | СПП-211/407 | СП-811/407 | СПП-911/407 | 400 | 700 | 850 | полка-решётка из краш. металла |
| СП-111/507 | СПП-211/507 | СП-811/507 | СПП-911/507 | 500 | 700 | 850 | полка-решётка из краш. металла |

| Столешница AISI304 | | Столешница AISI430 | | Габариты (д/ш/в) | | | Примечания |
|--------------------|--------------|--------------------|--------------|------------------|-----|-----|--------------------------------|
| без борта | с бортом | без борта | с бортом | | | | |
| СП-111/607 | СПП-211/607 | СП-811/607 | СПП-911/607 | 600 | 700 | 850 | полка-решётка из краш. металла |
| СП-111/707 | СПП-211/707 | СП-811/707 | СПП-911/707 | 700 | 700 | 850 | полка-решётка из краш. металла |
| СП-111/807 | СПП-211/807 | СП-811/807 | СПП-911/807 | 800 | 700 | 850 | полка-решётка из краш. металла |
| СП-111/907 | СПП-211/907 | СП-811/907 | СПП-911/907 | 900 | 700 | 850 | полка-решётка из краш. металла |
| СП-111/1007 | СПП-211/1007 | СП-811/1007 | СПП-911/1007 | 1000 | 700 | 850 | полка-решётка из краш. металла |
| СП-111/1107 | СПП-211/1107 | СП-811/1107 | СПП-911/1107 | 1100 | 700 | 850 | полка-решётка из краш. металла |
| СП-111/1207 | СПП-211/1207 | СП-811/1207 | СПП-911/1207 | 1200 | 700 | 850 | полка-решётка из краш. металла |
| СП-111/1307 | СПП-211/1307 | СП-811/1307 | СПП-911/1307 | 1300 | 700 | 850 | полка-решётка из краш. металла |
| СП-111/1407 | СПП-211/1407 | СП-811/1407 | СПП-911/1407 | 1400 | 700 | 850 | полка-решётка из краш. металла |
| СП-111/1507 | СПП-211/1507 | СП-811/1507 | СПП-911/1507 | 1500 | 700 | 850 | полка-решётка из краш. металла |
| СП-111/1607 | СПП-211/1607 | СП-811/1607 | СПП-911/1607 | 1600 | 700 | 850 | полка-решётка из краш. металла |
| СП-111/1707 | СПП-211/1707 | СП-811/1707 | СПП-911/1707 | 1700 | 700 | 850 | полка-решётка из краш. металла |
| СП-111/1807 | СПП-211/1807 | СП-811/1807 | СПП-911/1807 | 1800 | 700 | 850 | полка-решётка из краш. металла |
| СП-111/1907 | СПП-211/1907 | СП-811/1907 | СПП-911/1907 | 1900 | 700 | 850 | полка-решётка из краш. металла |
| СП-111/2007 | СПП-211/2007 | СП-811/2007 | СПП-911/2007 | 2000 | 700 | 850 | полка-решётка из краш. металла |
| СП-111/408 | СПП-211/408 | СП-811/408 | СПП-911/408 | 400 | 800 | 850 | полка-решётка из краш. металла |
| СП-111/508 | СПП-211/508 | СП-811/508 | СПП-911/508 | 500 | 800 | 850 | полка-решётка из краш. металла |
| СП-111/608 | СПП-211/608 | СП-811/608 | СПП-911/608 | 600 | 800 | 850 | полка-решётка из краш. металла |
| СП-111/708 | СПП-211/708 | СП-811/708 | СПП-911/708 | 700 | 800 | 850 | полка-решётка из краш. металла |
| СП-111/808 | СПП-211/808 | СП-811/808 | СПП-911/808 | 800 | 800 | 850 | полка-решётка из краш. металла |
| СП-111/908 | СПП-211/908 | СП-811/908 | СПП-911/908 | 900 | 800 | 850 | полка-решётка из краш. металла |
| СП-111/1008 | СПП-211/1008 | СП-811/1008 | СПП-911/1008 | 1000 | 800 | 850 | полка-решётка из краш. металла |
| СП-111/1108 | СПП-211/1108 | СП-811/1108 | СПП-911/1108 | 1100 | 800 | 850 | полка-решётка из краш. металла |
| СП-111/1208 | СПП-211/1208 | СП-811/1208 | СПП-911/1208 | 1200 | 800 | 850 | полка-решётка из краш. металла |
| СП-111/1308 | СПП-211/1308 | СП-811/1308 | СПП-911/1308 | 1300 | 800 | 850 | полка-решётка из краш. металла |
| СП-111/1408 | СПП-211/1408 | СП-811/1408 | СПП-911/1408 | 1400 | 800 | 850 | полка-решётка из краш. металла |
| СП-111/1508 | СПП-211/1508 | СП-811/1508 | СПП-911/1508 | 1500 | 800 | 850 | полка-решётка из краш. металла |
| СП-111/1608 | СПП-211/1608 | СП-811/1608 | СПП-911/1608 | 1600 | 800 | 850 | полка-решётка из краш. металла |
| СП-111/1708 | СПП-211/1708 | СП-811/1708 | СПП-911/1708 | 1700 | 800 | 850 | полка-решётка из краш. металла |
| СП-111/1808 | СПП-211/1808 | СП-811/1808 | СПП-911/1808 | 1800 | 800 | 850 | полка-решётка из краш. металла |
| СП-111/1908 | СПП-211/1908 | СП-811/1908 | СПП-911/1908 | 1900 | 800 | 850 | полка-решётка из краш. металла |
| СП-111/2008 | СПП-211/2008 | СП-811/2008 | СПП-911/2008 | 2000 | 800 | 850 | полка-решётка из краш. металла |



**СТОЛ ПРОИЗВОДСТВЕННЫЙ, КАРКАС РАЗБОРНЫЙ –
УГОЛОК СТАЛИ AISI 430**

| Столешница AISI304 | | Столешница AISI430 | | Габариты (д/ш/в) | | | Примечания |
|--------------------|-------------|--------------------|-------------|------------------|-----|-----|--------------------------|
| без борта | с бортом | без борта | с бортом | | | | |
| СП-159/400 | СПП-259/400 | СП-859/400 | СПП-959/400 | 400 | 600 | 850 | полка-решётка из AISI430 |
| СП-159/500 | СПП-259/500 | СП-859/500 | СПП-959/500 | 500 | 600 | 850 | полка-решётка из AISI430 |

| Столешница AISI304 | | Столешница AISI430 | | Габариты (д/ш/в) | | | Примечания |
|--------------------|--------------|--------------------|--------------|------------------|-----|-----|--------------------------|
| без борта | с бортом | без борта | с бортом | | | | |
| СП-159/600 | СПП-259/600 | СП-859/600 | СПП-959/600 | 600 | 600 | 850 | полка-решётка из AISI430 |
| СП-159/700 | СПП-259/700 | СП-859/700 | СПП-959/700 | 700 | 600 | 850 | полка-решётка из AISI430 |
| СП-159/800 | СПП-259/800 | СП-859/800 | СПП-959/800 | 800 | 600 | 850 | полка-решётка из AISI430 |
| СП-159/900 | СПП-259/900 | СП-859/900 | СПП-959/900 | 900 | 600 | 850 | полка-решётка из AISI430 |
| СП-159/1000 | СПП-259/1000 | СП-859/1000 | СПП-959/1000 | 1000 | 600 | 850 | полка-решётка из AISI430 |
| СП-159/1100 | СПП-259/1100 | СП-859/1100 | СПП-959/1100 | 1100 | 600 | 850 | полка-решётка из AISI430 |
| СП-159/1200 | СПП-259/1200 | СП-859/1200 | СПП-959/1200 | 1200 | 600 | 850 | полка-решётка из AISI430 |
| СП-159/1300 | СПП-259/1300 | СП-859/1300 | СПП-959/1300 | 1300 | 600 | 850 | полка-решётка из AISI430 |
| СП-159/1400 | СПП-259/1400 | СП-859/1400 | СПП-959/1400 | 1400 | 600 | 850 | полка-решётка из AISI430 |
| СП-159/1500 | СПП-259/1500 | СП-859/1500 | СПП-959/1500 | 1500 | 600 | 850 | полка-решётка из AISI430 |
| СП-159/1600 | СПП-259/1600 | СП-859/1600 | СПП-959/1600 | 1600 | 600 | 850 | полка-решётка из AISI430 |
| СП-159/1700 | СПП-259/1700 | СП-859/1700 | СПП-959/1700 | 1700 | 600 | 850 | полка-решётка из AISI430 |
| СП-159/1800 | СПП-259/1800 | СП-859/1800 | СПП-959/1800 | 1800 | 600 | 850 | полка-решётка из AISI430 |
| СП-159/1900 | СПП-259/1900 | СП-859/1900 | СПП-959/1900 | 1900 | 600 | 850 | полка-решётка из AISI430 |
| СП-159/2000 | СПП-259/2000 | СП-859/2000 | СПП-959/2000 | 2000 | 600 | 850 | полка-решётка из AISI430 |
| СП-159/407 | СПП-259/407 | СП-859/407 | СПП-959/407 | 400 | 700 | 850 | полка-решётка из AISI430 |
| СП-159/507 | СПП-259/507 | СП-859/507 | СПП-959/507 | 500 | 700 | 850 | полка-решётка из AISI430 |
| СП-159/607 | СПП-259/607 | СП-859/607 | СПП-959/607 | 600 | 700 | 850 | полка-решётка из AISI430 |
| СП-159/707 | СПП-259/707 | СП-859/707 | СПП-959/707 | 700 | 700 | 850 | полка-решётка из AISI430 |
| СП-159/807 | СПП-259/807 | СП-859/807 | СПП-959/807 | 800 | 700 | 850 | полка-решётка из AISI430 |
| СП-159/907 | СПП-259/907 | СП-859/907 | СПП-959/907 | 900 | 700 | 850 | полка-решётка из AISI430 |
| СП-159/1007 | СПП-259/1007 | СП-859/1007 | СПП-959/1007 | 1000 | 700 | 850 | полка-решётка из AISI430 |
| СП-159/1107 | СПП-259/1107 | СП-859/1107 | СПП-959/1107 | 1100 | 700 | 850 | полка-решётка из AISI430 |
| СП-159/1207 | СПП-259/1207 | СП-859/1207 | СПП-959/1207 | 1200 | 700 | 850 | полка-решётка из AISI430 |
| СП-159/1307 | СПП-259/1307 | СП-859/1307 | СПП-959/1307 | 1300 | 700 | 850 | полка-решётка из AISI430 |
| СП-159/1407 | СПП-259/1407 | СП-859/1407 | СПП-959/1407 | 1400 | 700 | 850 | полка-решётка из AISI430 |
| СП-159/1507 | СПП-259/1507 | СП-859/1507 | СПП-959/1507 | 1500 | 700 | 850 | полка-решётка из AISI430 |
| СП-159/1607 | СПП-259/1607 | СП-859/1607 | СПП-959/1607 | 1600 | 700 | 850 | полка-решётка из AISI430 |
| СП-159/1707 | СПП-259/1707 | СП-859/1707 | СПП-959/1707 | 1700 | 700 | 850 | полка-решётка из AISI430 |
| СП-159/1807 | СПП-259/1807 | СП-859/1807 | СПП-959/1807 | 1800 | 700 | 850 | полка-решётка из AISI430 |
| СП-159/1907 | СПП-259/1907 | СП-859/1907 | СПП-959/1907 | 1900 | 700 | 850 | полка-решётка из AISI430 |
| СП-159/2007 | СПП-259/2007 | СП-859/2007 | СПП-959/2007 | 2000 | 700 | 850 | полка-решётка из AISI430 |
| СП-159/408 | СПП-259/408 | СП-859/408 | СПП-959/408 | 400 | 800 | 850 | полка-решётка из AISI430 |
| СП-159/508 | СПП-259/508 | СП-859/508 | СПП-959/508 | 500 | 800 | 850 | полка-решётка из AISI430 |
| СП-159/608 | СПП-259/608 | СП-859/608 | СПП-959/608 | 600 | 800 | 850 | полка-решётка из AISI430 |
| СП-159/708 | СПП-259/708 | СП-859/708 | СПП-959/708 | 700 | 800 | 850 | полка-решётка из AISI430 |
| СП-159/808 | СПП-259/808 | СП-859/808 | СПП-959/808 | 800 | 800 | 850 | полка-решётка из AISI430 |
| СП-159/908 | СПП-259/908 | СП-859/908 | СПП-959/908 | 900 | 800 | 850 | полка-решётка из AISI430 |
| СП-159/1008 | СПП-259/1008 | СП-859/1008 | СПП-959/1008 | 1000 | 800 | 850 | полка-решётка из AISI430 |
| СП-159/1108 | СПП-259/1108 | СП-859/1108 | СПП-959/1108 | 1100 | 800 | 850 | полка-решётка из AISI430 |
| СП-159/1208 | СПП-259/1208 | СП-859/1208 | СПП-959/1208 | 1200 | 800 | 850 | полка-решётка из AISI430 |
| СП-159/1308 | СПП-259/1308 | СП-859/1308 | СПП-959/1308 | 1300 | 800 | 850 | полка-решётка из AISI430 |
| СП-159/1408 | СПП-259/1408 | СП-859/1408 | СПП-959/1408 | 1400 | 800 | 850 | полка-решётка из AISI430 |

| Столешница AISI304 | | Столешница AISI430 | | Габариты (д/ш/в) | | | Примечания |
|--------------------|--------------|--------------------|--------------|------------------|-----|-----|--------------------------|
| без борта | с бортом | без борта | с бортом | | | | |
| СП-159/1508 | СПП-259/1508 | СП-859/1508 | СПП-959/1508 | 1500 | 800 | 850 | полка-решётка из AISI430 |
| СП-159/1608 | СПП-259/1608 | СП-859/1608 | СПП-959/1608 | 1600 | 800 | 850 | полка-решётка из AISI430 |
| СП-159/1708 | СПП-259/1708 | СП-859/1708 | СПП-959/1708 | 1700 | 800 | 850 | полка-решётка из AISI430 |
| СП-159/1808 | СПП-259/1808 | СП-859/1808 | СПП-959/1808 | 1800 | 800 | 850 | полка-решётка из AISI430 |
| СП-159/1908 | СПП-259/1908 | СП-859/1908 | СПП-959/1908 | 1900 | 800 | 850 | полка-решётка из AISI430 |
| СП-159/2008 | СПП-259/2008 | СП-859/2008 | СПП-959/2008 | 2000 | 800 | 850 | полка-решётка из AISI430 |



**СТОЛ ПРОИЗВОДСТВЕННЫЙ, КАРКАС РАЗБОРНЫЙ –
УГОЛОК СТАЛИ AISI 304**

| Столешница AISI304 | | Габариты (д/ш/в) | | | Примечания |
|--------------------|--------------|------------------|-----|-----|--------------------------|
| без борта | с бортом | | | | |
| СП-145/400 | СПП-245/400 | 400 | 600 | 850 | полка-решётка из AISI304 |
| СП-145/500 | СПП-245/500 | 500 | 600 | 850 | полка-решётка из AISI304 |
| СП-145/600 | СПП-245/600 | 600 | 600 | 850 | полка-решётка из AISI304 |
| СП-145/700 | СПП-245/700 | 700 | 600 | 850 | полка-решётка из AISI304 |
| СП-145/800 | СПП-245/800 | 800 | 600 | 850 | полка-решётка из AISI304 |
| СП-145/900 | СПП-245/900 | 900 | 600 | 850 | полка-решётка из AISI304 |
| СП-145/1000 | СПП-245/1000 | 1000 | 600 | 850 | полка-решётка из AISI304 |
| СП-145/1100 | СПП-245/1100 | 1100 | 600 | 850 | полка-решётка из AISI304 |
| СП-145/1200 | СПП-245/1200 | 1200 | 600 | 850 | полка-решётка из AISI304 |
| СП-145/1300 | СПП-245/1300 | 1300 | 600 | 850 | полка-решётка из AISI304 |
| СП-145/1400 | СПП-245/1400 | 1400 | 600 | 850 | полка-решётка из AISI304 |
| СП-145/1500 | СПП-245/1500 | 1500 | 600 | 850 | полка-решётка из AISI304 |
| СП-145/1600 | СПП-245/1600 | 1600 | 600 | 850 | полка-решётка из AISI304 |
| СП-145/1700 | СПП-245/1700 | 1700 | 600 | 850 | полка-решётка из AISI304 |
| СП-145/1800 | СПП-245/1800 | 1800 | 600 | 850 | полка-решётка из AISI304 |
| СП-145/1900 | СПП-245/1900 | 1900 | 600 | 850 | полка-решётка из AISI304 |
| СП-145/2000 | СПП-245/2000 | 2000 | 600 | 850 | полка-решётка из AISI304 |
| СП-145/407 | СПП-245/407 | 400 | 700 | 850 | полка-решётка из AISI304 |
| СП-145/507 | СПП-245/507 | 500 | 700 | 850 | полка-решётка из AISI304 |
| СП-145/607 | СПП-245/607 | 600 | 700 | 850 | полка-решётка из AISI304 |
| СП-145/707 | СПП-245/707 | 700 | 700 | 850 | полка-решётка из AISI304 |
| СП-145/807 | СПП-245/807 | 800 | 700 | 850 | полка-решётка из AISI304 |
| СП-145/907 | СПП-245/907 | 900 | 700 | 850 | полка-решётка из AISI304 |
| СП-145/1007 | СПП-245/1007 | 1000 | 700 | 850 | полка-решётка из AISI304 |
| СП-145/1107 | СПП-245/1107 | 1100 | 700 | 850 | полка-решётка из AISI304 |
| СП-145/1207 | СПП-245/1207 | 1200 | 700 | 850 | полка-решётка из AISI304 |
| СП-145/1307 | СПП-245/1307 | 1300 | 700 | 850 | полка-решётка из AISI304 |

| Столешница AISI304 | | Габариты (д/ш/в) | | | Примечания |
|--------------------|--------------|------------------|-----|-----|--------------------------|
| без борта | с бортом | | | | |
| СП-145/1407 | СПП-245/1407 | 1400 | 700 | 850 | полка-решётка из AISI304 |
| СП-145/1507 | СПП-245/1507 | 1500 | 700 | 850 | полка-решётка из AISI304 |
| СП-145/1607 | СПП-245/1607 | 1600 | 700 | 850 | полка-решётка из AISI304 |
| СП-145/1707 | СПП-245/1707 | 1700 | 700 | 850 | полка-решётка из AISI304 |
| СП-145/1807 | СПП-245/1807 | 1800 | 700 | 850 | полка-решётка из AISI304 |
| СП-145/1907 | СПП-245/1907 | 1900 | 700 | 850 | полка-решётка из AISI304 |
| СП-145/2007 | СПП-245/2007 | 2000 | 700 | 850 | полка-решётка из AISI304 |
| СП-145/408 | СПП-245/408 | 400 | 800 | 850 | полка-решётка из AISI304 |
| СП-145/508 | СПП-245/508 | 500 | 800 | 850 | полка-решётка из AISI304 |
| СП-145/608 | СПП-245/608 | 600 | 800 | 850 | полка-решётка из AISI304 |
| СП-145/708 | СПП-245/708 | 700 | 800 | 850 | полка-решётка из AISI304 |
| СП-145/808 | СПП-245/808 | 800 | 800 | 850 | полка-решётка из AISI304 |
| СП-145/908 | СПП-245/908 | 900 | 800 | 850 | полка-решётка из AISI304 |
| СП-145/1008 | СПП-245/1008 | 1000 | 800 | 850 | полка-решётка из AISI304 |
| СП-145/1108 | СПП-245/1108 | 1100 | 800 | 850 | полка-решётка из AISI304 |
| СП-145/1208 | СПП-245/1208 | 1200 | 800 | 850 | полка-решётка из AISI304 |
| СП-145/1308 | СПП-245/1308 | 1300 | 800 | 850 | полка-решётка из AISI304 |
| СП-145/1408 | СПП-245/1408 | 1400 | 800 | 850 | полка-решётка из AISI304 |
| СП-145/1508 | СПП-245/1508 | 1500 | 800 | 850 | полка-решётка из AISI304 |
| СП-145/1608 | СПП-245/1608 | 1600 | 800 | 850 | полка-решётка из AISI304 |
| СП-145/1708 | СПП-245/1708 | 1700 | 800 | 850 | полка-решётка из AISI304 |
| СП-145/1808 | СПП-245/1808 | 1800 | 800 | 850 | полка-решётка из AISI304 |
| СП-145/1908 | СПП-245/1908 | 1900 | 800 | 850 | полка-решётка из AISI304 |
| СП-145/2008 | СПП-245/2008 | 2000 | 800 | 850 | полка-решётка из AISI304 |

СТОЛ ПРОИЗВОДСТВЕННЫЙ, КАРКАС РАЗБОРНЫЙ – КРАШЕННЫЙ МЕТАЛЛ

| Столешница AISI304 | | Столешница AISI430 | | Габариты (д/ш/в) | | | Примечания |
|--------------------|--------------|--------------------|--------------|------------------|-----|-----|------------------------------------|
| без борта | с бортом | без борта | с бортом | | | | |
| СП-113/400 | СПП-213/400 | СП-813/400 | СПП-913/400 | 400 | 600 | 850 | сплошная полка-накладка из AISI430 |
| СП-113/500 | СПП-213/500 | СП-813/500 | СПП-913/500 | 500 | 600 | 850 | сплошная полка-накладка из AISI430 |
| СП-113/600 | СПП-213/600 | СП-813/600 | СПП-913/600 | 600 | 600 | 850 | сплошная полка-накладка из AISI430 |
| СП-113/700 | СПП-213/700 | СП-813/700 | СПП-913/700 | 700 | 600 | 850 | сплошная полка-накладка из AISI430 |
| СП-113/800 | СПП-213/800 | СП-813/800 | СПП-913/800 | 800 | 600 | 850 | сплошная полка-накладка из AISI430 |
| СП-113/900 | СПП-213/900 | СП-813/900 | СПП-913/900 | 900 | 600 | 850 | сплошная полка-накладка из AISI430 |
| СП-113/1000 | СПП-213/1000 | СП-813/1000 | СПП-913/1000 | 1000 | 600 | 850 | сплошная полка-накладка из AISI430 |
| СП-113/1100 | СПП-213/1100 | СП-813/1100 | СПП-913/1100 | 1100 | 600 | 850 | сплошная полка-накладка из AISI430 |
| СП-113/1200 | СПП-213/1200 | СП-813/1200 | СПП-913/1200 | 1200 | 600 | 850 | сплошная полка-накладка из AISI430 |
| СП-113/1300 | СПП-213/1300 | СП-813/1300 | СПП-913/1300 | 1300 | 600 | 850 | сплошная полка-накладка из AISI430 |
| СП-113/1400 | СПП-213/1400 | СП-813/1400 | СПП-913/1400 | 1400 | 600 | 850 | сплошная полка-накладка из AISI430 |
| СП-113/1500 | СПП-213/1500 | СП-813/1500 | СПП-913/1500 | 1500 | 600 | 850 | сплошная полка-накладка из AISI430 |
| СП-113/1600 | СПП-213/1600 | СП-813/1600 | СПП-913/1600 | 1600 | 600 | 850 | сплошная полка-накладка из AISI430 |
| СП-113/1700 | СПП-213/1700 | СП-813/1700 | СПП-913/1700 | 1700 | 600 | 850 | сплошная полка-накладка из AISI430 |

СТОЛ ПРОИЗВОДСТВЕННЫЙ, КАРКАС РАЗБОРНЫЙ – КРАШЕННЫЙ МЕТАЛЛ

| Столешница AISI304 | | Столешница AISI430 | | Габариты (д/ш/в) | | | Примечания |
|--------------------|--------------|--------------------|--------------|------------------|-----|-----|------------------------------------|
| без борта | с бортом | без борта | с бортом | | | | |
| СП-113/1800 | СПП-213/1800 | СП-813/1800 | СПП-913/1800 | 1800 | 600 | 850 | сплошная полка-накладка из AISI430 |
| СП-113/1900 | СПП-213/1900 | СП-813/1900 | СПП-913/1900 | 1900 | 600 | 850 | сплошная полка-накладка из AISI430 |
| СП-113/2000 | СПП-213/2000 | СП-813/2000 | СПП-913/2000 | 2000 | 600 | 850 | сплошная полка-накладка из AISI430 |
| СП-113/407 | СПП-213/407 | СП-813/407 | СПП-913/407 | 400 | 700 | 850 | сплошная полка-накладка из AISI430 |
| СП-113/507 | СПП-213/507 | СП-813/507 | СПП-913/507 | 500 | 700 | 850 | сплошная полка-накладка из AISI430 |
| СП-113/607 | СПП-213/607 | СП-813/607 | СПП-913/607 | 600 | 700 | 850 | сплошная полка-накладка из AISI430 |
| СП-113/707 | СПП-213/707 | СП-813/707 | СПП-913/707 | 700 | 700 | 850 | сплошная полка-накладка из AISI430 |
| СП-113/807 | СПП-213/807 | СП-813/807 | СПП-913/807 | 800 | 700 | 850 | сплошная полка-накладка из AISI430 |
| СП-113/907 | СПП-213/907 | СП-813/907 | СПП-913/907 | 900 | 700 | 850 | сплошная полка-накладка из AISI430 |
| СП-113/1007 | СПП-213/1007 | СП-813/1007 | СПП-913/1007 | 1000 | 700 | 850 | сплошная полка-накладка из AISI430 |
| СП-113/1107 | СПП-213/1107 | СП-813/1107 | СПП-913/1107 | 1100 | 700 | 850 | сплошная полка-накладка из AISI430 |
| СП-113/1207 | СПП-213/1207 | СП-813/1207 | СПП-913/1207 | 1200 | 700 | 850 | сплошная полка-накладка из AISI430 |
| СП-113/1307 | СПП-213/1307 | СП-813/1307 | СПП-913/1307 | 1300 | 700 | 850 | сплошная полка-накладка из AISI430 |
| СП-113/1407 | СПП-213/1407 | СП-813/1407 | СПП-913/1407 | 1400 | 700 | 850 | сплошная полка-накладка из AISI430 |
| СП-113/1507 | СПП-213/1507 | СП-813/1507 | СПП-913/1507 | 1500 | 700 | 850 | сплошная полка-накладка из AISI430 |
| СП-113/1607 | СПП-213/1607 | СП-813/1607 | СПП-913/1607 | 1600 | 700 | 850 | сплошная полка-накладка из AISI430 |
| СП-113/1707 | СПП-213/1707 | СП-813/1707 | СПП-913/1707 | 1700 | 700 | 850 | сплошная полка-накладка из AISI430 |
| СП-113/1807 | СПП-213/1807 | СП-813/1807 | СПП-913/1807 | 1800 | 700 | 850 | сплошная полка-накладка из AISI430 |
| СП-113/1907 | СПП-213/1907 | СП-813/1907 | СПП-913/1907 | 1900 | 700 | 850 | сплошная полка-накладка из AISI430 |
| СП-113/2007 | СПП-213/2007 | СП-813/2007 | СПП-913/2007 | 2000 | 700 | 850 | сплошная полка-накладка из AISI430 |
| СП-113/408 | СПП-213/408 | СП-813/408 | СПП-913/408 | 400 | 800 | 850 | сплошная полка-накладка из AISI430 |
| СП-113/508 | СПП-213/508 | СП-813/508 | СПП-913/508 | 500 | 800 | 850 | сплошная полка-накладка из AISI430 |
| СП-113/608 | СПП-213/608 | СП-813/608 | СПП-913/608 | 600 | 800 | 850 | сплошная полка-накладка из AISI430 |
| СП-113/708 | СПП-213/708 | СП-813/708 | СПП-913/708 | 700 | 800 | 850 | сплошная полка-накладка из AISI430 |
| СП-113/808 | СПП-213/808 | СП-813/808 | СПП-913/808 | 800 | 800 | 850 | сплошная полка-накладка из AISI430 |
| СП-113/908 | СПП-213/908 | СП-813/908 | СПП-913/908 | 900 | 800 | 850 | сплошная полка-накладка из AISI430 |
| СП-113/1008 | СПП-213/1008 | СП-813/1008 | СПП-913/1008 | 1000 | 800 | 850 | сплошная полка-накладка из AISI430 |
| СП-113/1108 | СПП-213/1108 | СП-813/1108 | СПП-913/1108 | 1100 | 800 | 850 | сплошная полка-накладка из AISI430 |
| СП-113/1208 | СПП-213/1208 | СП-813/1208 | СПП-913/1208 | 1200 | 800 | 850 | сплошная полка-накладка из AISI430 |
| СП-113/1308 | СПП-213/1308 | СП-813/1308 | СПП-913/1308 | 1300 | 800 | 850 | сплошная полка-накладка из AISI430 |
| СП-113/1408 | СПП-213/1408 | СП-813/1408 | СПП-913/1408 | 1400 | 800 | 850 | сплошная полка-накладка из AISI430 |
| СП-113/1508 | СПП-213/1508 | СП-813/1508 | СПП-913/1508 | 1500 | 800 | 850 | сплошная полка-накладка из AISI430 |
| СП-113/1608 | СПП-213/1608 | СП-813/1608 | СПП-913/1608 | 1600 | 800 | 850 | сплошная полка-накладка из AISI430 |
| СП-113/1708 | СПП-213/1708 | СП-813/1708 | СПП-913/1708 | 1700 | 800 | 850 | сплошная полка-накладка из AISI430 |
| СП-113/1808 | СПП-213/1808 | СП-813/1808 | СПП-913/1808 | 1800 | 800 | 850 | сплошная полка-накладка из AISI430 |
| СП-113/1908 | СПП-213/1908 | СП-813/1908 | СПП-913/1908 | 1900 | 800 | 850 | сплошная полка-накладка из AISI430 |
| СП-113/2008 | СПП-213/2008 | СП-813/2008 | СПП-913/2008 | 2000 | 800 | 850 | сплошная полка-накладка из AISI430 |

СТОЛ ПРОИЗВОДСТВЕННЫЙ, КАРКАС РАЗБОРНЫЙ – УГОЛОК СТАЛИ AISI 430

| Столешница AISI304 | | Столешница AISI430 | | Габариты (д/ш/в) | | | Примечания |
|--------------------|--------------|--------------------|--------------|------------------|-----|-----|------------------------------------|
| без борта | с бортом | без борта | с бортом | | | | |
| СП-153/400 | СПП-253/400 | СП-853/400 | СПП-953/400 | 400 | 600 | 850 | сплошная полка-накладка из AISI430 |
| СП-153/500 | СПП-253/500 | СП-853/500 | СПП-953/500 | 500 | 600 | 850 | сплошная полка-накладка из AISI430 |
| СП-153/600 | СПП-253/600 | СП-853/600 | СПП-953/600 | 600 | 600 | 850 | сплошная полка-накладка из AISI430 |
| СП-153/700 | СПП-253/700 | СП-853/700 | СПП-953/700 | 700 | 600 | 850 | сплошная полка-накладка из AISI430 |
| СП-153/800 | СПП-253/800 | СП-853/800 | СПП-953/800 | 800 | 600 | 850 | сплошная полка-накладка из AISI430 |
| СП-153/900 | СПП-253/900 | СП-853/900 | СПП-953/900 | 900 | 600 | 850 | сплошная полка-накладка из AISI430 |
| СП-153/1000 | СПП-253/1000 | СП-853/1000 | СПП-953/1000 | 1000 | 600 | 850 | сплошная полка-накладка из AISI430 |
| СП-153/1100 | СПП-253/1100 | СП-853/1100 | СПП-953/1100 | 1100 | 600 | 850 | сплошная полка-накладка из AISI430 |
| СП-153/1200 | СПП-253/1200 | СП-853/1200 | СПП-953/1200 | 1200 | 600 | 850 | сплошная полка-накладка из AISI430 |
| СП-153/1300 | СПП-253/1300 | СП-853/1300 | СПП-953/1300 | 1300 | 600 | 850 | сплошная полка-накладка из AISI430 |
| СП-153/1400 | СПП-253/1400 | СП-853/1400 | СПП-953/1400 | 1400 | 600 | 850 | сплошная полка-накладка из AISI430 |
| СП-153/1500 | СПП-253/1500 | СП-853/1500 | СПП-953/1500 | 1500 | 600 | 850 | сплошная полка-накладка из AISI430 |
| СП-153/1600 | СПП-253/1600 | СП-853/1600 | СПП-953/1600 | 1600 | 600 | 850 | сплошная полка-накладка из AISI430 |
| СП-153/1700 | СПП-253/1700 | СП-853/1700 | СПП-953/1700 | 1700 | 600 | 850 | сплошная полка-накладка из AISI430 |
| СП-153/1800 | СПП-253/1800 | СП-853/1800 | СПП-953/1800 | 1800 | 600 | 850 | сплошная полка-накладка из AISI430 |
| СП-153/1900 | СПП-253/1900 | СП-853/1900 | СПП-953/1900 | 1900 | 600 | 850 | сплошная полка-накладка из AISI430 |
| СП-153/2000 | СПП-253/2000 | СП-853/2000 | СПП-953/2000 | 2000 | 600 | 850 | сплошная полка-накладка из AISI430 |
| СП-153/407 | СПП-253/407 | СП-853/407 | СПП-953/407 | 400 | 700 | 850 | сплошная полка-накладка из AISI430 |
| СП-153/507 | СПП-253/507 | СП-853/507 | СПП-953/507 | 500 | 700 | 850 | сплошная полка-накладка из AISI430 |
| СП-153/607 | СПП-253/607 | СП-853/607 | СПП-953/607 | 600 | 700 | 850 | сплошная полка-накладка из AISI430 |
| СП-153/707 | СПП-253/707 | СП-853/707 | СПП-953/707 | 700 | 700 | 850 | сплошная полка-накладка из AISI430 |
| СП-153/807 | СПП-253/807 | СП-853/807 | СПП-953/807 | 800 | 700 | 850 | сплошная полка-накладка из AISI430 |
| СП-153/907 | СПП-253/907 | СП-853/907 | СПП-953/907 | 900 | 700 | 850 | сплошная полка-накладка из AISI430 |
| СП-153/1007 | СПП-253/1007 | СП-853/1007 | СПП-953/1007 | 1000 | 700 | 850 | сплошная полка-накладка из AISI430 |
| СП-153/1107 | СПП-253/1107 | СП-853/1107 | СПП-953/1107 | 1100 | 700 | 850 | сплошная полка-накладка из AISI430 |
| СП-153/1207 | СПП-253/1207 | СП-853/1207 | СПП-953/1207 | 1200 | 700 | 850 | сплошная полка-накладка из AISI430 |
| СП-153/1307 | СПП-253/1307 | СП-853/1307 | СПП-953/1307 | 1300 | 700 | 850 | сплошная полка-накладка из AISI430 |
| СП-153/1407 | СПП-253/1407 | СП-853/1407 | СПП-953/1407 | 1400 | 700 | 850 | сплошная полка-накладка из AISI430 |
| СП-153/1507 | СПП-253/1507 | СП-853/1507 | СПП-953/1507 | 1500 | 700 | 850 | сплошная полка-накладка из AISI430 |
| СП-153/1607 | СПП-253/1607 | СП-853/1607 | СПП-953/1607 | 1600 | 700 | 850 | сплошная полка-накладка из AISI430 |
| СП-153/1707 | СПП-253/1707 | СП-853/1707 | СПП-953/1707 | 1700 | 700 | 850 | сплошная полка-накладка из AISI430 |
| СП-153/1807 | СПП-253/1807 | СП-853/1807 | СПП-953/1807 | 1800 | 700 | 850 | сплошная полка-накладка из AISI430 |
| СП-153/1907 | СПП-253/1907 | СП-853/1907 | СПП-953/1907 | 1900 | 700 | 850 | сплошная полка-накладка из AISI430 |
| СП-153/2007 | СПП-253/2007 | СП-853/2007 | СПП-953/2007 | 2000 | 700 | 850 | сплошная полка-накладка из AISI430 |
| СП-153/408 | СПП-253/408 | СП-853/408 | СПП-953/408 | 400 | 800 | 850 | сплошная полка-накладка из AISI430 |
| СП-153/508 | СПП-253/508 | СП-853/508 | СПП-953/508 | 500 | 800 | 850 | сплошная полка-накладка из AISI430 |
| СП-153/608 | СПП-253/608 | СП-853/608 | СПП-953/608 | 600 | 800 | 850 | сплошная полка-накладка из AISI430 |
| СП-153/708 | СПП-253/708 | СП-853/708 | СПП-953/708 | 700 | 800 | 850 | сплошная полка-накладка из AISI430 |
| СП-153/808 | СПП-253/808 | СП-853/808 | СПП-953/808 | 800 | 800 | 850 | сплошная полка-накладка из AISI430 |
| СП-153/908 | СПП-253/908 | СП-853/908 | СПП-953/908 | 900 | 800 | 850 | сплошная полка-накладка из AISI430 |
| СП-153/1008 | СПП-253/1008 | СП-853/1008 | СПП-953/1008 | 1000 | 800 | 850 | сплошная полка-накладка из AISI430 |

| Столешница AISI304 | | Столешница AISI430 | | Габариты (д/ш/в) | | | Примечания |
|--------------------|--------------|--------------------|--------------|------------------|-----|-----|------------------------------------|
| без борта | с бортом | без борта | с бортом | | | | |
| СП-153/1108 | СПП-253/1108 | СП-853/1108 | СПП-953/1108 | 1100 | 800 | 850 | сплошная полка-накладка из AISI430 |
| СП-153/1208 | СПП-253/1208 | СП-853/1208 | СПП-953/1208 | 1200 | 800 | 850 | сплошная полка-накладка из AISI430 |
| СП-153/1308 | СПП-253/1308 | СП-853/1308 | СПП-953/1308 | 1300 | 800 | 850 | сплошная полка-накладка из AISI430 |
| СП-153/1408 | СПП-253/1408 | СП-853/1408 | СПП-953/1408 | 1400 | 800 | 850 | сплошная полка-накладка из AISI430 |
| СП-153/1508 | СПП-253/1508 | СП-853/1508 | СПП-953/1508 | 1500 | 800 | 850 | сплошная полка-накладка из AISI430 |
| СП-153/1608 | СПП-253/1608 | СП-853/1608 | СПП-953/1608 | 1600 | 800 | 850 | сплошная полка-накладка из AISI430 |
| СП-153/1708 | СПП-253/1708 | СП-853/1708 | СПП-953/1708 | 1700 | 800 | 850 | сплошная полка-накладка из AISI430 |
| СП-153/1808 | СПП-253/1808 | СП-853/1808 | СПП-953/1808 | 1800 | 800 | 850 | сплошная полка-накладка из AISI430 |
| СП-153/1908 | СПП-253/1908 | СП-853/1908 | СПП-953/1908 | 1900 | 800 | 850 | сплошная полка-накладка из AISI430 |
| СП-153/2008 | СПП-253/2008 | СП-853/2008 | СПП-953/2008 | 2000 | 800 | 850 | сплошная полка-накладка из AISI430 |



**СТОЛ ПРОИЗВОДСТВЕННЫЙ,
СТОЛЕШНИЦА ИЗ СТАЛИ AISI 304 С УСИЛЕНИЕМ ЛДСП**

| Каркас разборный труба AISI304 | | Каркас разборный труба AISI430 | | Габариты (д/ш/в) | | | Примечания |
|--------------------------------|--------------|--------------------------------|--------------|------------------|-----|-----|------------|
| без борта | с бортом | без борта | с бортом | | | | |
| СП-122/400 | СПП-222/400 | СП-132/400 | СПП-232/400 | 400 | 600 | 850 | обвязка |
| СП-122/500 | СПП-222/500 | СП-132/500 | СПП-232/500 | 500 | 600 | 850 | обвязка |
| СП-122/600 | СПП-222/600 | СП-132/600 | СПП-232/600 | 600 | 600 | 850 | обвязка |
| СП-122/700 | СПП-222/700 | СП-132/700 | СПП-232/700 | 700 | 600 | 850 | обвязка |
| СП-122/800 | СПП-222/800 | СП-132/800 | СПП-232/800 | 800 | 600 | 850 | обвязка |
| СП-122/900 | СПП-222/900 | СП-132/900 | СПП-232/900 | 900 | 600 | 850 | обвязка |
| СП-122/1000 | СПП-222/1000 | СП-132/1000 | СПП-232/1000 | 1000 | 600 | 850 | обвязка |
| СП-122/1100 | СПП-222/1100 | СП-132/1100 | СПП-232/1100 | 1100 | 600 | 850 | обвязка |
| СП-122/1200 | СПП-222/1200 | СП-132/1200 | СПП-232/1200 | 1200 | 600 | 850 | обвязка |
| СП-122/1300 | СПП-222/1300 | СП-132/1300 | СПП-232/1300 | 1300 | 600 | 850 | обвязка |
| СП-122/1400 | СПП-222/1400 | СП-132/1400 | СПП-232/1400 | 1400 | 600 | 850 | обвязка |
| СП-122/1500 | СПП-222/1500 | СП-132/1500 | СПП-232/1500 | 1500 | 600 | 850 | обвязка |
| СП-122/1600 | СПП-222/1600 | СП-132/1600 | СПП-232/1600 | 1600 | 600 | 850 | обвязка |
| СП-122/1700 | СПП-222/1700 | СП-132/1700 | СПП-232/1700 | 1700 | 600 | 850 | обвязка |
| СП-122/1800 | СПП-222/1800 | СП-132/1800 | СПП-232/1800 | 1800 | 600 | 850 | обвязка |
| СП-122/1900 | СПП-222/1900 | СП-132/1900 | СПП-232/1900 | 1900 | 600 | 850 | обвязка |
| СП-122/2000 | СПП-222/2000 | СП-132/2000 | СПП-232/2000 | 2000 | 600 | 850 | обвязка |
| СП-122/407 | СПП-222/407 | СП-132/407 | СПП-232/407 | 400 | 700 | 850 | обвязка |
| СП-122/507 | СПП-222/507 | СП-132/507 | СПП-232/507 | 500 | 700 | 850 | обвязка |
| СП-122/607 | СПП-222/607 | СП-132/607 | СПП-232/607 | 600 | 700 | 850 | обвязка |
| СП-122/707 | СПП-222/707 | СП-132/707 | СПП-232/707 | 700 | 700 | 850 | обвязка |
| СП-122/807 | СПП-222/807 | СП-132/807 | СПП-232/807 | 800 | 700 | 850 | обвязка |
| СП-122/907 | СПП-222/907 | СП-132/907 | СПП-232/907 | 900 | 700 | 850 | обвязка |

| Каркас разборный труба AISI304 | | Каркас разборный труба AISI430 | | Габариты (д/ш/в) | | | Примечания |
|--------------------------------|--------------|--------------------------------|--------------|------------------|-----|-----|------------|
| без борта | с бортом | без борта | с бортом | | | | |
| СП-122/1007 | СПП-222/1007 | СП-132/1007 | СПП-232/1007 | 1000 | 700 | 850 | обвязка |
| СП-122/1107 | СПП-222/1107 | СП-132/1107 | СПП-232/1107 | 1100 | 700 | 850 | обвязка |
| СП-122/1207 | СПП-222/1207 | СП-132/1207 | СПП-232/1207 | 1200 | 700 | 850 | обвязка |
| СП-122/1307 | СПП-222/1307 | СП-132/1307 | СПП-232/1307 | 1300 | 700 | 850 | обвязка |
| СП-122/1407 | СПП-222/1407 | СП-132/1407 | СПП-232/1407 | 1400 | 700 | 850 | обвязка |
| СП-122/1507 | СПП-222/1507 | СП-132/1507 | СПП-232/1507 | 1500 | 700 | 850 | обвязка |
| СП-122/1607 | СПП-222/1607 | СП-132/1607 | СПП-232/1607 | 1600 | 700 | 850 | обвязка |
| СП-122/1707 | СПП-222/1707 | СП-132/1707 | СПП-232/1707 | 1700 | 700 | 850 | обвязка |
| СП-122/1807 | СПП-222/1807 | СП-132/1807 | СПП-232/1807 | 1800 | 700 | 850 | обвязка |
| СП-122/1907 | СПП-222/1907 | СП-132/1907 | СПП-232/1907 | 1900 | 700 | 850 | обвязка |
| СП-122/2007 | СПП-222/2007 | СП-132/2007 | СПП-232/2007 | 2000 | 700 | 850 | обвязка |
| СП-122/408 | СПП-222/408 | СП-132/408 | СПП-232/408 | 400 | 800 | 850 | обвязка |
| СП-122/508 | СПП-222/508 | СП-132/508 | СПП-232/508 | 500 | 800 | 850 | обвязка |
| СП-122/608 | СПП-222/608 | СП-132/608 | СПП-232/608 | 600 | 800 | 850 | обвязка |
| СП-122/708 | СПП-222/708 | СП-132/708 | СПП-232/708 | 700 | 800 | 850 | обвязка |
| СП-122/808 | СПП-222/808 | СП-132/808 | СПП-232/808 | 800 | 800 | 850 | обвязка |
| СП-122/908 | СПП-222/908 | СП-132/908 | СПП-232/908 | 900 | 800 | 850 | обвязка |
| СП-122/1008 | СПП-222/1008 | СП-132/1008 | СПП-232/1008 | 1000 | 800 | 850 | обвязка |
| СП-122/1108 | СПП-222/1108 | СП-132/1108 | СПП-232/1108 | 1100 | 800 | 850 | обвязка |
| СП-122/1208 | СПП-222/1208 | СП-132/1208 | СПП-232/1208 | 1200 | 800 | 850 | обвязка |
| СП-122/1308 | СПП-222/1308 | СП-132/1308 | СПП-232/1308 | 1300 | 800 | 850 | обвязка |
| СП-122/1408 | СПП-222/1408 | СП-132/1408 | СПП-232/1408 | 1400 | 800 | 850 | обвязка |
| СП-122/1508 | СПП-222/1508 | СП-132/1508 | СПП-232/1508 | 1500 | 800 | 850 | обвязка |
| СП-122/1608 | СПП-222/1608 | СП-132/1608 | СПП-232/1608 | 1600 | 800 | 850 | обвязка |
| СП-122/1708 | СПП-222/1708 | СП-132/1708 | СПП-232/1708 | 1700 | 800 | 850 | обвязка |
| СП-122/1808 | СПП-222/1808 | СП-132/1808 | СПП-232/1808 | 1800 | 800 | 850 | обвязка |
| СП-122/1908 | СПП-222/1908 | СП-132/1908 | СПП-232/1908 | 1900 | 800 | 850 | обвязка |
| СП-122/2008 | СПП-222/2008 | СП-132/2008 | СПП-232/2008 | 2000 | 800 | 850 | обвязка |



**СТОЛ ПРОИЗВОДСТВЕННЫЙ,
СТОЛЕШНИЦА ИЗ СТАЛИ AISI 304 С УСИЛЕНИЕМ ЛДСП**

| Каркас разборный труба AISI304 | | Каркас разборный труба AISI430 | | Габариты (д/ш/в) | | | Примечания |
|--------------------------------|-------------|--------------------------------|-------------|------------------|-----|-----|------------|
| без борта | с бортом | без борта | с бортом | | | | |
| СП-123/400 | СПП-223/400 | СП-133/400 | СПП-233/400 | 400 | 600 | 850 | полка |
| СП-123/500 | СПП-223/500 | СП-133/500 | СПП-233/500 | 500 | 600 | 850 | полка |
| СП-123/600 | СПП-223/600 | СП-133/600 | СПП-233/600 | 600 | 600 | 850 | полка |
| СП-123/700 | СПП-223/700 | СП-133/700 | СПП-233/700 | 700 | 600 | 850 | полка |
| СП-123/800 | СПП-223/800 | СП-133/800 | СПП-233/800 | 800 | 600 | 850 | полка |

| Каркас разборный труба AISI304 | | Каркас разборный труба AISI430 | | Габариты (д/ш/в) | | | Примечания |
|--------------------------------|--------------|--------------------------------|--------------|------------------|-----|-----|------------|
| без борта | с бортом | без борта | с бортом | | | | |
| СП-123/900 | СПП-223/900 | СП-133/900 | СПП-233/900 | 900 | 600 | 850 | полка |
| СП-123/1000 | СПП-223/1000 | СП-133/1000 | СПП-233/1000 | 1000 | 600 | 850 | полка |
| СП-123/1100 | СПП-223/1100 | СП-133/1100 | СПП-233/1100 | 1100 | 600 | 850 | полка |
| СП-123/1200 | СПП-223/1200 | СП-133/1200 | СПП-233/1200 | 1200 | 600 | 850 | полка |
| СП-123/1300 | СПП-223/1300 | СП-133/1300 | СПП-233/1300 | 1300 | 600 | 850 | полка |
| СП-123/1400 | СПП-223/1400 | СП-133/1400 | СПП-233/1400 | 1400 | 600 | 850 | полка |
| СП-123/1500 | СПП-223/1500 | СП-133/1500 | СПП-233/1500 | 1500 | 600 | 850 | полка |
| СП-123/1600 | СПП-223/1600 | СП-133/1600 | СПП-233/1600 | 1600 | 600 | 850 | полка |
| СП-123/1700 | СПП-223/1700 | СП-133/1700 | СПП-233/1700 | 1700 | 600 | 850 | полка |
| СП-123/1800 | СПП-223/1800 | СП-133/1800 | СПП-233/1800 | 1800 | 600 | 850 | полка |
| СП-123/1900 | СПП-223/1900 | СП-133/1900 | СПП-233/1900 | 1900 | 600 | 850 | полка |
| СП-123/2000 | СПП-223/2000 | СП-133/2000 | СПП-233/2000 | 2000 | 600 | 850 | полка |
| СП-123/407 | СПП-223/407 | СП-133/407 | СПП-233/407 | 400 | 700 | 850 | полка |
| СП-123/507 | СПП-223/507 | СП-133/507 | СПП-233/507 | 500 | 700 | 850 | полка |
| СП-123/607 | СПП-223/607 | СП-133/607 | СПП-233/607 | 600 | 700 | 850 | полка |
| СП-123/707 | СПП-223/707 | СП-133/707 | СПП-233/707 | 700 | 700 | 850 | полка |
| СП-123/807 | СПП-223/807 | СП-133/807 | СПП-233/807 | 800 | 700 | 850 | полка |
| СП-123/907 | СПП-223/907 | СП-133/907 | СПП-233/907 | 900 | 700 | 850 | полка |
| СП-123/1007 | СПП-223/1007 | СП-133/1007 | СПП-233/1007 | 1000 | 700 | 850 | полка |
| СП-123/1107 | СПП-223/1107 | СП-133/1107 | СПП-233/1107 | 1100 | 700 | 850 | полка |
| СП-123/1207 | СПП-223/1207 | СП-133/1207 | СПП-233/1207 | 1200 | 700 | 850 | полка |
| СП-123/1307 | СПП-223/1307 | СП-133/1307 | СПП-233/1307 | 1300 | 700 | 850 | полка |
| СП-123/1407 | СПП-223/1407 | СП-133/1407 | СПП-233/1407 | 1400 | 700 | 850 | полка |
| СП-123/1507 | СПП-223/1507 | СП-133/1507 | СПП-233/1507 | 1500 | 700 | 850 | полка |
| СП-123/1607 | СПП-223/1607 | СП-133/1607 | СПП-233/1607 | 1600 | 700 | 850 | полка |
| СП-123/1707 | СПП-223/1707 | СП-133/1707 | СПП-233/1707 | 1700 | 700 | 850 | полка |
| СП-123/1807 | СПП-223/1807 | СП-133/1807 | СПП-233/1807 | 1800 | 700 | 850 | полка |
| СП-123/1907 | СПП-223/1907 | СП-133/1907 | СПП-233/1907 | 1900 | 700 | 850 | полка |
| СП-123/2007 | СПП-223/2007 | СП-133/2007 | СПП-233/2007 | 2000 | 700 | 850 | полка |
| СП-123/408 | СПП-223/408 | СП-133/408 | СПП-233/408 | 400 | 800 | 850 | полка |
| СП-123/508 | СПП-223/508 | СП-133/508 | СПП-233/508 | 500 | 800 | 850 | полка |
| СП-123/608 | СПП-223/608 | СП-133/608 | СПП-233/608 | 600 | 800 | 850 | полка |
| СП-123/708 | СПП-223/708 | СП-133/708 | СПП-233/708 | 700 | 800 | 850 | полка |
| СП-123/808 | СПП-223/808 | СП-133/808 | СПП-233/808 | 800 | 800 | 850 | полка |
| СП-123/908 | СПП-223/908 | СП-133/908 | СПП-233/908 | 900 | 800 | 850 | полка |
| СП-123/1008 | СПП-223/1008 | СП-133/1008 | СПП-233/1008 | 1000 | 800 | 850 | полка |
| СП-123/1108 | СПП-223/1108 | СП-133/1108 | СПП-233/1108 | 1100 | 800 | 850 | полка |
| СП-123/1208 | СПП-223/1208 | СП-133/1208 | СПП-233/1208 | 1200 | 800 | 850 | полка |
| СП-123/1308 | СПП-223/1308 | СП-133/1308 | СПП-233/1308 | 1300 | 800 | 850 | полка |
| СП-123/1408 | СПП-223/1408 | СП-133/1408 | СПП-233/1408 | 1400 | 800 | 850 | полка |
| СП-123/1508 | СПП-223/1508 | СП-133/1508 | СПП-233/1508 | 1500 | 800 | 850 | полка |
| СП-123/1608 | СПП-223/1608 | СП-133/1608 | СПП-233/1608 | 1600 | 800 | 850 | полка |
| СП-123/1708 | СПП-223/1708 | СП-133/1708 | СПП-233/1708 | 1700 | 800 | 850 | полка |

| Каркас разборный труба AISI304 | | Каркас разборный труба AISI430 | | Габариты (д/ш/в) | | | Примечания |
|--------------------------------|--------------|--------------------------------|--------------|------------------|-----|-----|------------|
| без борта | с бортом | без борта | с бортом | | | | |
| СП-123/1808 | СПП-223/1808 | СП-133/1808 | СПП-233/1808 | 1800 | 800 | 850 | полка |
| СП-123/1908 | СПП-223/1908 | СП-133/1908 | СПП-233/1908 | 1900 | 800 | 850 | полка |
| СП-123/2008 | СПП-223/2008 | СП-133/2008 | СПП-233/2008 | 2000 | 800 | 850 | полка |

СТОЛ ПРОИЗВОДСТВЕННЫЙ, СТОЛЕШНИЦА ИЗ СТАЛИ AISI 304 С УСИЛЕНИЕМ ЛДСП

| Каркас разборный труба AISI304 | | Каркас разборный труба AISI430 | | Габариты (д/ш/в) | | | Примечания |
|--------------------------------|--------------|--------------------------------|--------------|------------------|-----|-----|---------------|
| без борта | с бортом | без борта | с бортом | | | | |
| СП-129/400 | СПП-229/400 | СП-139/400 | СПП-239/400 | 400 | 600 | 850 | полка-решетка |
| СП-129/500 | СПП-229/500 | СП-139/500 | СПП-239/500 | 500 | 600 | 850 | полка-решетка |
| СП-129/600 | СПП-229/600 | СП-139/600 | СПП-239/600 | 600 | 600 | 850 | полка-решетка |
| СП-129/700 | СПП-229/700 | СП-139/700 | СПП-239/700 | 700 | 600 | 850 | полка-решетка |
| СП-129/800 | СПП-229/800 | СП-139/800 | СПП-239/800 | 800 | 600 | 850 | полка-решетка |
| СП-129/900 | СПП-229/900 | СП-139/900 | СПП-239/900 | 900 | 600 | 850 | полка-решетка |
| СП-129/1000 | СПП-229/1000 | СП-139/1000 | СПП-239/1000 | 1000 | 600 | 850 | полка-решетка |
| СП-129/1100 | СПП-229/1100 | СП-139/1100 | СПП-239/1100 | 1100 | 600 | 850 | полка-решетка |
| СП-129/1200 | СПП-229/1200 | СП-139/1200 | СПП-239/1200 | 1200 | 600 | 850 | полка-решетка |
| СП-129/1300 | СПП-229/1300 | СП-139/1300 | СПП-239/1300 | 1300 | 600 | 850 | полка-решетка |
| СП-129/1400 | СПП-229/1400 | СП-139/1400 | СПП-239/1400 | 1400 | 600 | 850 | полка-решетка |
| СП-129/1500 | СПП-229/1500 | СП-139/1500 | СПП-239/1500 | 1500 | 600 | 850 | полка-решетка |
| СП-129/1600 | СПП-229/1600 | СП-139/1600 | СПП-239/1600 | 1600 | 600 | 850 | полка-решетка |
| СП-129/1700 | СПП-229/1700 | СП-139/1700 | СПП-239/1700 | 1700 | 600 | 850 | полка-решетка |
| СП-129/1800 | СПП-229/1800 | СП-139/1800 | СПП-239/1800 | 1800 | 600 | 850 | полка-решетка |
| СП-129/1900 | СПП-229/1900 | СП-139/1900 | СПП-239/1900 | 1900 | 600 | 850 | полка-решетка |
| СП-129/2000 | СПП-229/2000 | СП-139/2000 | СПП-239/2000 | 2000 | 600 | 850 | полка-решетка |
| СП-129/407 | СПП-229/407 | СП-139/407 | СПП-239/407 | 400 | 700 | 850 | полка-решетка |
| СП-129/507 | СПП-229/507 | СП-139/507 | СПП-239/507 | 500 | 700 | 850 | полка-решетка |
| СП-129/607 | СПП-229/607 | СП-139/607 | СПП-239/607 | 600 | 700 | 850 | полка-решетка |
| СП-129/707 | СПП-229/707 | СП-139/707 | СПП-239/707 | 700 | 700 | 850 | полка-решетка |
| СП-129/807 | СПП-229/807 | СП-139/807 | СПП-239/807 | 800 | 700 | 850 | полка-решетка |
| СП-129/907 | СПП-229/907 | СП-139/907 | СПП-239/907 | 900 | 700 | 850 | полка-решетка |
| СП-129/1007 | СПП-229/1007 | СП-139/1007 | СПП-239/1007 | 1000 | 700 | 850 | полка-решетка |
| СП-129/1107 | СПП-229/1107 | СП-139/1107 | СПП-239/1107 | 1100 | 700 | 850 | полка-решетка |
| СП-129/1207 | СПП-229/1207 | СП-139/1207 | СПП-239/1207 | 1200 | 700 | 850 | полка-решетка |
| СП-129/1307 | СПП-229/1307 | СП-139/1307 | СПП-239/1307 | 1300 | 700 | 850 | полка-решетка |
| СП-129/1407 | СПП-229/1407 | СП-139/1407 | СПП-239/1407 | 1400 | 700 | 850 | полка-решетка |
| СП-129/1507 | СПП-229/1507 | СП-139/1507 | СПП-239/1507 | 1500 | 700 | 850 | полка-решетка |
| СП-129/1607 | СПП-229/1607 | СП-139/1607 | СПП-239/1607 | 1600 | 700 | 850 | полка-решетка |
| СП-129/1707 | СПП-229/1707 | СП-139/1707 | СПП-239/1707 | 1700 | 700 | 850 | полка-решетка |
| СП-129/1807 | СПП-229/1807 | СП-139/1807 | СПП-239/1807 | 1800 | 700 | 850 | полка-решетка |
| СП-129/1907 | СПП-229/1907 | СП-139/1907 | СПП-239/1907 | 1900 | 700 | 850 | полка-решетка |
| СП-129/2007 | СПП-229/2007 | СП-139/2007 | СПП-239/2007 | 2000 | 700 | 850 | полка-решетка |
| СП-129/408 | СПП-229/408 | СП-139/408 | СПП-239/408 | 400 | 800 | 850 | полка-решетка |

| Каркас разборный труба AISI304 | | Каркас разборный труба AISI430 | | Габариты (д/ш/в) | | | Примечания |
|--------------------------------|--------------|--------------------------------|--------------|------------------|-----|-----|---------------|
| без борта | с бортом | без борта | с бортом | | | | |
| СП-129/508 | СПП-229/508 | СП-139/508 | СПП-239/508 | 500 | 800 | 850 | полка-решетка |
| СП-129/608 | СПП-229/608 | СП-139/608 | СПП-239/608 | 600 | 800 | 850 | полка-решетка |
| СП-129/708 | СПП-229/708 | СП-139/708 | СПП-239/708 | 700 | 800 | 850 | полка-решетка |
| СП-129/808 | СПП-229/808 | СП-139/808 | СПП-239/808 | 800 | 800 | 850 | полка-решетка |
| СП-129/908 | СПП-229/908 | СП-139/908 | СПП-239/908 | 900 | 800 | 850 | полка-решетка |
| СП-129/1008 | СПП-229/1008 | СП-139/1008 | СПП-239/1008 | 1000 | 800 | 850 | полка-решетка |
| СП-129/1108 | СПП-229/1108 | СП-139/1108 | СПП-239/1108 | 1100 | 800 | 850 | полка-решетка |
| СП-129/1208 | СПП-229/1208 | СП-139/1208 | СПП-239/1208 | 1200 | 800 | 850 | полка-решетка |
| СП-129/1308 | СПП-229/1308 | СП-139/1308 | СПП-239/1308 | 1300 | 800 | 850 | полка-решетка |
| СП-129/1408 | СПП-229/1408 | СП-139/1408 | СПП-239/1408 | 1400 | 800 | 850 | полка-решетка |
| СП-129/1508 | СПП-229/1508 | СП-139/1508 | СПП-239/1508 | 1500 | 800 | 850 | полка-решетка |
| СП-129/1608 | СПП-229/1608 | СП-139/1608 | СПП-239/1608 | 1600 | 800 | 850 | полка-решетка |
| СП-129/1708 | СПП-229/1708 | СП-139/1708 | СПП-239/1708 | 1700 | 800 | 850 | полка-решетка |
| СП-129/1808 | СПП-229/1808 | СП-139/1808 | СПП-239/1808 | 1800 | 800 | 850 | полка-решетка |
| СП-129/1908 | СПП-229/1908 | СП-139/1908 | СПП-239/1908 | 1900 | 800 | 850 | полка-решетка |
| СП-129/2008 | СПП-229/2008 | СП-139/2008 | СПП-239/2008 | 2000 | 800 | 850 | полка-решетка |



СТОЛ ПРОИЗВОДСТВЕННЫЙ, СТОЛЕШНИЦА И КАРКАС ИЗ СТАЛИ AISI 430. КАРКАС РАЗБОРНЫЙ ТРУБА AISI 430, СТОЛЕШНИЦА С УСИЛЕНИЕМ ЛДСП

| Обвязка | | Полка | | Полка-решетка | | Габариты (д/ш/в) | | |
|-------------|--------------|-------------|--------------|---------------|--------------|------------------|-----|-----|
| без борта | с бортом | без борта | с бортом | без борта | с бортом | | | |
| СП-832/400 | СПП-932/400 | СП-833/400 | СПП-933/400 | СП-839/400 | СПП-939/400 | 400 | 600 | 850 |
| СП-832/500 | СПП-932/500 | СП-833/500 | СПП-933/500 | СП-839/500 | СПП-939/500 | 500 | 600 | 850 |
| СП-832/600 | СПП-932/600 | СП-833/600 | СПП-933/600 | СП-839/600 | СПП-939/600 | 600 | 600 | 850 |
| СП-832/700 | СПП-932/700 | СП-833/700 | СПП-933/700 | СП-839/700 | СПП-939/700 | 700 | 600 | 850 |
| СП-832/800 | СПП-932/800 | СП-833/800 | СПП-933/800 | СП-839/800 | СПП-939/800 | 800 | 600 | 850 |
| СП-832/900 | СПП-932/900 | СП-833/900 | СПП-933/900 | СП-839/900 | СПП-939/900 | 900 | 600 | 850 |
| СП-832/1000 | СПП-932/1000 | СП-833/1000 | СПП-933/1000 | СП-839/1000 | СПП-939/1000 | 1000 | 600 | 850 |
| СП-832/1100 | СПП-932/1100 | СП-833/1100 | СПП-933/1100 | СП-839/1100 | СПП-939/1100 | 1100 | 600 | 850 |
| СП-832/1200 | СПП-932/1200 | СП-833/1200 | СПП-933/1200 | СП-839/1200 | СПП-939/1200 | 1200 | 600 | 850 |
| СП-832/1300 | СПП-932/1300 | СП-833/1300 | СПП-933/1300 | СП-839/1300 | СПП-939/1300 | 1300 | 600 | 850 |
| СП-832/1400 | СПП-932/1400 | СП-833/1400 | СПП-933/1400 | СП-839/1400 | СПП-939/1400 | 1400 | 600 | 850 |
| СП-832/1500 | СПП-932/1500 | СП-833/1500 | СПП-933/1500 | СП-839/1500 | СПП-939/1500 | 1500 | 600 | 850 |
| СП-832/1600 | СПП-932/1600 | СП-833/1600 | СПП-933/1600 | СП-839/1600 | СПП-939/1600 | 1600 | 600 | 850 |
| СП-832/1700 | СПП-932/1700 | СП-833/1700 | СПП-933/1700 | СП-839/1700 | СПП-939/1700 | 1700 | 600 | 850 |

| Обвязка | | Полка | | Полка-решетка | | Габариты (д/ш/в) | | |
|-------------|--------------|-------------|--------------|---------------|--------------|------------------|-----|-----|
| без борта | с бортом | без борта | с бортом | без борта | с бортом | | | |
| СП-832/1800 | СПП-932/1800 | СП-833/1800 | СПП-933/1800 | СП-839/1800 | СПП-939/1800 | 1800 | 600 | 850 |
| СП-832/1900 | СПП-932/1900 | СП-833/1900 | СПП-933/1900 | СП-839/1900 | СПП-939/1900 | 1900 | 600 | 850 |
| СП-832/2000 | СПП-932/2000 | СП-833/2000 | СПП-933/2000 | СП-839/2000 | СПП-939/2000 | 2000 | 600 | 850 |
| СП-832/407 | СПП-932/407 | СП-833/407 | СПП-933/407 | СП-839/407 | СПП-939/407 | 400 | 700 | 850 |
| СП-832/507 | СПП-932/507 | СП-833/507 | СПП-933/507 | СП-839/507 | СПП-939/507 | 500 | 700 | 850 |
| СП-832/607 | СПП-932/607 | СП-833/607 | СПП-933/607 | СП-839/607 | СПП-939/607 | 600 | 700 | 850 |
| СП-832/707 | СПП-932/707 | СП-833/707 | СПП-933/707 | СП-839/707 | СПП-939/707 | 700 | 700 | 850 |
| СП-832/807 | СПП-932/807 | СП-833/807 | СПП-933/807 | СП-839/807 | СПП-939/807 | 800 | 700 | 850 |
| СП-832/907 | СПП-932/907 | СП-833/907 | СПП-933/907 | СП-839/907 | СПП-939/907 | 900 | 700 | 850 |
| СП-832/1007 | СПП-932/1007 | СП-833/1007 | СПП-933/1007 | СП-839/1007 | СПП-939/1007 | 1000 | 700 | 850 |
| СП-832/1107 | СПП-932/1107 | СП-833/1107 | СПП-933/1107 | СП-839/1107 | СПП-939/1107 | 1100 | 700 | 850 |
| СП-832/1207 | СПП-932/1207 | СП-833/1207 | СПП-933/1207 | СП-839/1207 | СПП-939/1207 | 1200 | 700 | 850 |
| СП-832/1307 | СПП-932/1307 | СП-833/1307 | СПП-933/1307 | СП-839/1307 | СПП-939/1307 | 1300 | 700 | 850 |
| СП-832/1407 | СПП-932/1407 | СП-833/1407 | СПП-933/1407 | СП-839/1407 | СПП-939/1407 | 1400 | 700 | 850 |
| СП-832/1507 | СПП-932/1507 | СП-833/1507 | СПП-933/1507 | СП-839/1507 | СПП-939/1507 | 1500 | 700 | 850 |
| СП-832/1607 | СПП-932/1607 | СП-833/1607 | СПП-933/1607 | СП-839/1607 | СПП-939/1607 | 1600 | 700 | 850 |
| СП-832/1707 | СПП-932/1707 | СП-833/1707 | СПП-933/1707 | СП-839/1707 | СПП-939/1707 | 1700 | 700 | 850 |
| СП-832/1807 | СПП-932/1807 | СП-833/1807 | СПП-933/1807 | СП-839/1807 | СПП-939/1807 | 1800 | 700 | 850 |
| СП-832/1907 | СПП-932/1907 | СП-833/1907 | СПП-933/1907 | СП-839/1907 | СПП-939/1907 | 1900 | 700 | 850 |
| СП-832/2007 | СПП-932/2007 | СП-833/2007 | СПП-933/2007 | СП-839/2007 | СПП-939/2007 | 2000 | 700 | 850 |
| СП-832/408 | СПП-932/408 | СП-833/408 | СПП-933/408 | СП-839/408 | СПП-939/408 | 400 | 800 | 850 |
| СП-832/508 | СПП-932/508 | СП-833/508 | СПП-933/508 | СП-839/508 | СПП-939/508 | 500 | 800 | 850 |
| СП-832/608 | СПП-932/608 | СП-833/608 | СПП-933/608 | СП-839/608 | СПП-939/608 | 600 | 800 | 850 |
| СП-832/708 | СПП-932/708 | СП-833/708 | СПП-933/708 | СП-839/708 | СПП-939/708 | 700 | 800 | 850 |
| СП-832/808 | СПП-932/808 | СП-833/808 | СПП-933/808 | СП-839/808 | СПП-939/808 | 800 | 800 | 850 |
| СП-832/908 | СПП-932/908 | СП-833/908 | СПП-933/908 | СП-839/908 | СПП-939/908 | 900 | 800 | 850 |
| СП-832/1008 | СПП-932/1008 | СП-833/1008 | СПП-933/1008 | СП-839/1008 | СПП-939/1008 | 1000 | 800 | 850 |
| СП-832/1108 | СПП-932/1108 | СП-833/1108 | СПП-933/1108 | СП-839/1108 | СПП-939/1108 | 1100 | 800 | 850 |
| СП-832/1208 | СПП-932/1208 | СП-833/1208 | СПП-933/1208 | СП-839/1208 | СПП-939/1208 | 1200 | 800 | 850 |
| СП-832/1308 | СПП-932/1308 | СП-833/1308 | СПП-933/1308 | СП-839/1308 | СПП-939/1308 | 1300 | 800 | 850 |
| СП-832/1408 | СПП-932/1408 | СП-833/1408 | СПП-933/1408 | СП-839/1408 | СПП-939/1408 | 1400 | 800 | 850 |
| СП-832/1508 | СПП-932/1508 | СП-833/1508 | СПП-933/1508 | СП-839/1508 | СПП-939/1508 | 1500 | 800 | 850 |
| СП-832/1608 | СПП-932/1608 | СП-833/1608 | СПП-933/1608 | СП-839/1608 | СПП-939/1608 | 1600 | 800 | 850 |
| СП-832/1708 | СПП-932/1708 | СП-833/1708 | СПП-933/1708 | СП-839/1708 | СПП-939/1708 | 1700 | 800 | 850 |
| СП-832/1808 | СПП-932/1808 | СП-833/1808 | СПП-933/1808 | СП-839/1808 | СПП-939/1808 | 1800 | 800 | 850 |
| СП-832/1908 | СПП-932/1908 | СП-833/1908 | СПП-933/1908 | СП-839/1908 | СПП-939/1908 | 1900 | 800 | 850 |
| СП-832/2008 | СПП-932/2008 | СП-833/2008 | СПП-933/2008 | СП-839/2008 | СПП-939/2008 | 2000 | 800 | 850 |



**ТЕПЛОЙ СТОЛ ПОЛНОСТЬЮ ИЗ
НЕРЖАВЕЮЩЕЙ СТАЛИ AISI 304**

| Задняя стенка оцинкованная сталь, без борта | Задняя стенка нержавеющая сталь, без борта | Задняя стенка оцинкованная сталь, борт | Задняя стенка нержавеющая сталь, борт | Габариты (д/ш/в) | | | Двери | Мощность |
|--|--|--|---|------------------|-----|-----|----------------|---------------|
| | | | | | | | | |
| СПС-124/600Т | СПС-124/600НТ | СПС-224/600Т | СПС-224/600НТ | 600 | 600 | 850 | 1 расп. дверка | макс. 1,5 кВт |
| СПС-124/700Т | СПС-124/700НТ | СПС-224/700Т | СПС-224/700НТ | 700 | 600 | 850 | 1 расп. дверка | макс. 1,5 кВт |
| СПС-124/800Т | СПС-124/800НТ | СПС-224/800Т | СПС-224/800НТ | 800 | 600 | 850 | 1 расп. дверка | макс. 1,5 кВт |
| СПС-124/900Т | СПС-124/900НТ | СПС-224/900Т | СПС-224/900НТ | 900 | 600 | 850 | 1 расп. дверка | макс. 1,5 кВт |
| СПС-124/1000Т | СПС-124/1000НТ | СПС-224/1000Т | СПС-224/1000НТ | 1000 | 600 | 850 | 2 двери-купе | макс. 1,5 кВт |
| СПС-124/1100Т | СПС-124/1100НТ | СПС-224/1100Т | СПС-224/1100НТ | 1100 | 600 | 850 | 2 двери-купе | макс. 1,5 кВт |
| СПС-124/1200Т | СПС-124/1200НТ | СПС-224/1200Т | СПС-224/1200НТ | 1200 | 600 | 850 | 2 двери-купе | макс. 1,5 кВт |
| СПС-124/1300Т | СПС-124/1300НТ | СПС-224/1300Т | СПС-224/1300НТ | 1300 | 600 | 850 | 2 двери-купе | макс. 1,5 кВт |
| СПС-124/1400Т | СПС-124/1400НТ | СПС-224/1400Т | СПС-224/1400НТ | 1400 | 600 | 850 | 2 двери-купе | макс. 1,5 кВт |
| СПС-124/1500Т | СПС-124/1500НТ | СПС-224/1500Т | СПС-224/1500НТ | 1500 | 600 | 850 | 2 двери-купе | макс. 1,5 кВт |
| СПС-124/1600Т | СПС-124/1600НТ | СПС-224/1600Т | СПС-224/1600НТ | 1600 | 600 | 850 | 2 двери-купе | макс. 1,5 кВт |
| СПС-124/1700Т | СПС-124/1700НТ | СПС-224/1700Т | СПС-224/1700НТ | 1700 | 600 | 850 | 2 двери-купе | макс. 1,5 кВт |
| СПС-124/1800Т | СПС-124/1800НТ | СПС-224/1800Т | СПС-224/1800НТ | 1800 | 600 | 850 | 2 двери-купе | макс. 1,5 кВт |
| СПС-124/1900Т | СПС-124/1900НТ | СПС-224/1900Т | СПС-224/1900НТ | 1900 | 600 | 850 | 3 двери-купе | макс. 1,5 кВт |
| СПС-124/2000Т | СПС-124/2000НТ | СПС-224/2000Т | СПС-224/2000НТ | 2000 | 600 | 850 | 3 двери-купе | макс. 1,5 кВт |
| СПС-124/607Т | СПС-124/607НТ | СПС-224/607Т | СПС-224/607НТ | 600 | 700 | 850 | 1 расп. дверка | макс. 1,5 кВт |
| СПС-124/707Т | СПС-124/707НТ | СПС-224/707Т | СПС-224/707НТ | 700 | 700 | 850 | 1 расп. дверка | макс. 1,5 кВт |
| СПС-124/807Т | СПС-124/807НТ | СПС-224/807Т | СПС-224/807НТ | 800 | 700 | 850 | 1 расп. дверка | макс. 1,5 кВт |
| СПС-124/907Т | СПС-124/907НТ | СПС-224/907Т | СПС-224/907НТ | 900 | 700 | 850 | 1 расп. дверка | макс. 1,5 кВт |
| СПС-124/1007Т | СПС-124/1007НТ | СПС-224/1007Т | СПС-224/1007НТ | 1000 | 700 | 850 | 2 двери-купе | макс. 1,5 кВт |
| СПС-124/1107Т | СПС-124/1107НТ | СПС-224/1107Т | СПС-224/1107НТ | 1100 | 700 | 850 | 2 двери-купе | макс. 1,5 кВт |
| СПС-124/1207Т | СПС-124/1207НТ | СПС-224/1207Т | СПС-224/1207НТ | 1200 | 700 | 850 | 2 двери-купе | макс. 1,5 кВт |
| СПС-124/1307Т | СПС-124/1307НТ | СПС-224/1307Т | СПС-224/1307НТ | 1300 | 700 | 850 | 2 двери-купе | макс. 1,5 кВт |
| СПС-124/1407Т | СПС-124/1407НТ | СПС-224/1407Т | СПС-224/1407НТ | 1400 | 700 | 850 | 2 двери-купе | макс. 1,5 кВт |
| СПС-124/1507Т | СПС-124/1507НТ | СПС-224/1507Т | СПС-224/1507НТ | 1500 | 700 | 850 | 2 двери-купе | макс. 1,5 кВт |
| СПС-124/1607Т | СПС-124/1607НТ | СПС-224/1607Т | СПС-224/1607НТ | 1600 | 700 | 850 | 2 двери-купе | макс. 1,5 кВт |
| СПС-124/1707Т | СПС-124/1707НТ | СПС-224/1707Т | СПС-224/1707НТ | 1700 | 700 | 850 | 2 двери-купе | макс. 1,5 кВт |
| СПС-124/1807Т | СПС-124/1807НТ | СПС-224/1807Т | СПС-224/1807НТ | 1800 | 700 | 850 | 2 двери-купе | макс. 1,5 кВт |
| СПС-124/1907Т | СПС-124/1907НТ | СПС-224/1907Т | СПС-224/1907НТ | 1900 | 700 | 850 | 3 двери-купе | макс. 1,5 кВт |
| СПС-124/2007Т | СПС-124/2007НТ | СПС-224/2007Т | СПС-224/2007НТ | 2000 | 700 | 850 | 3 двери-купе | макс. 1,5 кВт |
| СПС-124/608Т | СПС-124/608НТ | СПС-224/608Т | СПС-224/608НТ | 600 | 800 | 850 | 1 расп. дверка | макс. 1,5 кВт |
| СПС-124/708Т | СПС-124/708НТ | СПС-224/708Т | СПС-224/708НТ | 700 | 800 | 850 | 1 расп. дверка | макс. 1,5 кВт |

| Задняя стенка оцинкованная сталь, без борта | Задняя стенка нержавеющей сталь, без борта | Задняя стенка оцинкованная сталь, борт | Задняя стенка нержавеющей сталь, борт | Габариты (д/ш/в) | | | Двери | Мощность |
|---|--|--|---------------------------------------|------------------|-----|-----|----------------|---------------|
| СПС-124/808Т | СПС-124/808НТ | СПС-224/808Т | СПС-224/808НТ | 800 | 800 | 850 | 1 расп. дверка | макс. 1,5 кВт |
| СПС-124/908Т | СПС-124/908НТ | СПС-224/908Т | СПС-224/908НТ | 900 | 800 | 850 | 1 расп. дверка | макс. 1,5 кВт |
| СПС-124/1008Т | СПС-124/1008НТ | СПС-224/1008Т | СПС-224/1008НТ | 1000 | 800 | 850 | 2 двери-купе | макс. 1,5 кВт |
| СПС-124/1108Т | СПС-124/1108НТ | СПС-224/1108Т | СПС-224/1108НТ | 1100 | 800 | 850 | 2 двери-купе | макс. 1,5 кВт |
| СПС-124/1208Т | СПС-124/1208НТ | СПС-224/1208Т | СПС-224/1208НТ | 1200 | 800 | 850 | 2 двери-купе | макс. 1,5 кВт |
| СПС-124/1308Т | СПС-124/1308НТ | СПС-224/1308Т | СПС-224/1308НТ | 1300 | 800 | 850 | 2 двери-купе | макс. 1,5 кВт |
| СПС-124/1408Т | СПС-124/1408НТ | СПС-224/1408Т | СПС-224/1408НТ | 1400 | 800 | 850 | 2 двери-купе | макс. 1,5 кВт |
| СПС-124/1508Т | СПС-124/1508НТ | СПС-224/1508Т | СПС-224/1508НТ | 1500 | 800 | 850 | 2 двери-купе | макс. 1,5 кВт |
| СПС-124/1608Т | СПС-124/1608НТ | СПС-224/1608Т | СПС-224/1608НТ | 1600 | 800 | 850 | 2 двери-купе | макс. 1,5 кВт |
| СПС-124/1708Т | СПС-124/1708НТ | СПС-224/1708Т | СПС-224/1708НТ | 1700 | 800 | 850 | 2 двери-купе | макс. 1,5 кВт |
| СПС-124/1808Т | СПС-124/1808НТ | СПС-224/1808Т | СПС-224/1808НТ | 1800 | 800 | 850 | 2 двери-купе | макс. 1,5 кВт |
| СПС-124/1908Т | СПС-124/1908НТ | СПС-224/1908Т | СПС-224/1908НТ | 1900 | 800 | 850 | 3 двери-купе | макс. 1,5 кВт |
| СПС-124/2008Т | СПС-124/2008НТ | СПС-224/2008Т | СПС-224/2008НТ | 2000 | 800 | 850 | 3 двери-купе | макс. 1,5 кВт |

ТЕПЛОЙ СТОЛ ПОЛНОСТЬЮ ИЗ НЕРЖАВЕЮЩЕЙ СТАЛИ AISI 430

| Задняя стенка оцинкованная сталь, без борта | Задняя стенка нержавеющей сталь, без борта | Задняя стенка оцинкованная сталь, борт | Задняя стенка нержавеющей сталь, борт | Габариты (д/ш/в) | | | Двери | Мощность |
|---|--|--|---------------------------------------|------------------|-----|-----|----------------|---------------|
| СПС-834/600Т | СПС-834/600НТ | СПС-934/600Т | СПС-934/600НТ | 600 | 600 | 850 | 1 расп. дверка | макс. 1,5 кВт |
| СПС-834/700Т | СПС-834/700НТ | СПС-934/700Т | СПС-934/700НТ | 700 | 600 | 850 | 1 расп. дверка | макс. 1,5 кВт |
| СПС-834/800Т | СПС-834/800НТ | СПС-934/800Т | СПС-934/800НТ | 800 | 600 | 850 | 1 расп. дверка | макс. 1,5 кВт |
| СПС-834/900Т | СПС-834/900НТ | СПС-934/900Т | СПС-934/900НТ | 900 | 600 | 850 | 1 расп. дверка | макс. 1,5 кВт |
| СПС-834/1000Т | СПС-834/1000НТ | СПС-934/1000Т | СПС-934/1000НТ | 1000 | 600 | 850 | 2 двери-купе | макс. 1,5 кВт |
| СПС-834/1100Т | СПС-834/1100НТ | СПС-934/1100Т | СПС-934/1100НТ | 1100 | 600 | 850 | 2 двери-купе | макс. 1,5 кВт |
| СПС-834/1200Т | СПС-834/1200НТ | СПС-934/1200Т | СПС-934/1200НТ | 1200 | 600 | 850 | 2 двери-купе | макс. 1,5 кВт |
| СПС-834/1300Т | СПС-834/1300НТ | СПС-934/1300Т | СПС-934/1300НТ | 1300 | 600 | 850 | 2 двери-купе | макс. 1,5 кВт |
| СПС-834/1400Т | СПС-834/1400НТ | СПС-934/1400Т | СПС-934/1400НТ | 1400 | 600 | 850 | 2 двери-купе | макс. 1,5 кВт |
| СПС-834/1500Т | СПС-834/1500НТ | СПС-934/1500Т | СПС-934/1500НТ | 1500 | 600 | 850 | 2 двери-купе | макс. 1,5 кВт |
| СПС-834/1600Т | СПС-834/1600НТ | СПС-934/1600Т | СПС-934/1600НТ | 1600 | 600 | 850 | 2 двери-купе | макс. 1,5 кВт |
| СПС-834/1700Т | СПС-834/1700НТ | СПС-934/1700Т | СПС-934/1700НТ | 1700 | 600 | 850 | 2 двери-купе | макс. 1,5 кВт |
| СПС-834/1800Т | СПС-834/1800НТ | СПС-934/1800Т | СПС-934/1800НТ | 1800 | 600 | 850 | 2 двери-купе | макс. 1,5 кВт |
| СПС-834/1900Т | СПС-834/1900НТ | СПС-934/1900Т | СПС-934/1900НТ | 1900 | 600 | 850 | 3 двери-купе | макс. 1,5 кВт |
| СПС-834/2000Т | СПС-834/2000НТ | СПС-934/2000Т | СПС-934/2000НТ | 2000 | 600 | 850 | 3 двери-купе | макс. 1,5 кВт |
| СПС-834/607Т | СПС-834/607НТ | СПС-934/607Т | СПС-934/607НТ | 600 | 700 | 850 | 1 расп. дверка | макс. 1,5 кВт |
| СПС-834/707Т | СПС-834/707НТ | СПС-934/707Т | СПС-934/707НТ | 700 | 700 | 850 | 1 расп. дверка | макс. 1,5 кВт |
| СПС-834/807Т | СПС-834/807НТ | СПС-934/807Т | СПС-934/807НТ | 800 | 700 | 850 | 1 расп. дверка | макс. 1,5 кВт |
| СПС-834/907Т | СПС-834/907НТ | СПС-934/907Т | СПС-934/907НТ | 900 | 700 | 850 | 1 расп. дверка | макс. 1,5 кВт |

| Задняя стенка оцинкованная сталь, без борта | Задняя стенка нержавеющая сталь, без борта | Задняя стенка оцинкованная сталь, борт | Задняя стенка нержавеющая сталь, борт | Габариты (д/ш/в) | | | Двери | Мощность |
|---|--|--|---------------------------------------|------------------|-----|-----|----------------|---------------|
| СПС-834/1007Т | СПС-834/1007НТ | СПС-934/1007Т | СПС-934/1007НТ | 1000 | 700 | 850 | 2 двери-купе | макс. 1,5 кВт |
| СПС-834/1107Т | СПС-834/1107НТ | СПС-934/1107Т | СПС-934/1107НТ | 1100 | 700 | 850 | 2 двери-купе | макс. 1,5 кВт |
| СПС-834/1207Т | СПС-834/1207НТ | СПС-934/1207Т | СПС-934/1207НТ | 1200 | 700 | 850 | 2 двери-купе | макс. 1,5 кВт |
| СПС-834/1307Т | СПС-834/1307НТ | СПС-934/1307Т | СПС-934/1307НТ | 1300 | 700 | 850 | 2 двери-купе | макс. 1,5 кВт |
| СПС-834/1407Т | СПС-834/1407НТ | СПС-934/1407Т | СПС-934/1407НТ | 1400 | 700 | 850 | 2 двери-купе | макс. 1,5 кВт |
| СПС-834/1507Т | СПС-834/1507НТ | СПС-934/1507Т | СПС-934/1507НТ | 1500 | 700 | 850 | 2 двери-купе | макс. 1,5 кВт |
| СПС-834/1607Т | СПС-834/1607НТ | СПС-934/1607Т | СПС-934/1607НТ | 1600 | 700 | 850 | 2 двери-купе | макс. 1,5 кВт |
| СПС-834/1707Т | СПС-834/1707НТ | СПС-934/1707Т | СПС-934/1707НТ | 1700 | 700 | 850 | 2 двери-купе | макс. 1,5 кВт |
| СПС-834/1807Т | СПС-834/1807НТ | СПС-934/1807Т | СПС-934/1807НТ | 1800 | 700 | 850 | 2 двери-купе | макс. 1,5 кВт |
| СПС-834/1907Т | СПС-834/1907НТ | СПС-934/1907Т | СПС-934/1907НТ | 1900 | 700 | 850 | 3 двери-купе | макс. 1,5 кВт |
| СПС-834/2007Т | СПС-834/2007НТ | СПС-934/2007Т | СПС-934/2007НТ | 2000 | 700 | 850 | 3 двери-купе | макс. 1,5 кВт |
| СПС-834/608Т | СПС-834/608НТ | СПС-934/608Т | СПС-934/608НТ | 600 | 800 | 850 | 1 расп. дверка | макс. 1,5 кВт |
| СПС-834/708Т | СПС-834/708НТ | СПС-934/708Т | СПС-934/708НТ | 700 | 800 | 850 | 1 расп. дверка | макс. 1,5 кВт |
| СПС-834/808Т | СПС-834/808НТ | СПС-934/808Т | СПС-934/808НТ | 800 | 800 | 850 | 1 расп. дверка | макс. 1,5 кВт |
| СПС-834/908Т | СПС-834/908НТ | СПС-934/908Т | СПС-934/908НТ | 900 | 800 | 850 | 1 расп. дверка | макс. 1,5 кВт |
| СПС-834/1008Т | СПС-834/1008НТ | СПС-934/1008Т | СПС-934/1008НТ | 1000 | 800 | 850 | 2 двери-купе | макс. 1,5 кВт |
| СПС-834/1108Т | СПС-834/1108НТ | СПС-934/1108Т | СПС-934/1108НТ | 1100 | 800 | 850 | 2 двери-купе | макс. 1,5 кВт |
| СПС-834/1208Т | СПС-834/1208НТ | СПС-934/1208Т | СПС-934/1208НТ | 1200 | 800 | 850 | 2 двери-купе | макс. 1,5 кВт |
| СПС-834/1308Т | СПС-834/1308НТ | СПС-934/1308Т | СПС-934/1308НТ | 1300 | 800 | 850 | 2 двери-купе | макс. 1,5 кВт |
| СПС-834/1408Т | СПС-834/1408НТ | СПС-934/1408Т | СПС-934/1408НТ | 1400 | 800 | 850 | 2 двери-купе | макс. 1,5 кВт |
| СПС-834/1508Т | СПС-834/1508НТ | СПС-934/1508Т | СПС-934/1508НТ | 1500 | 800 | 850 | 2 двери-купе | макс. 1,5 кВт |
| СПС-834/1608Т | СПС-834/1608НТ | СПС-934/1608Т | СПС-934/1608НТ | 1600 | 800 | 850 | 2 двери-купе | макс. 1,5 кВт |
| СПС-834/1708Т | СПС-834/1708НТ | СПС-934/1708Т | СПС-934/1708НТ | 1700 | 800 | 850 | 2 двери-купе | макс. 1,5 кВт |
| СПС-834/1808Т | СПС-834/1808НТ | СПС-934/1808Т | СПС-934/1808НТ | 1800 | 800 | 850 | 2 двери-купе | макс. 1,5 кВт |
| СПС-834/1908Т | СПС-834/1908НТ | СПС-934/1908Т | СПС-934/1908НТ | 1900 | 800 | 850 | 3 двери-купе | макс. 1,5 кВт |
| СПС-834/2008Т | СПС-834/2008НТ | СПС-934/2008Т | СПС-934/2008НТ | 2000 | 800 | 850 | 3 двери-купе | макс. 1,5 кВт |

СТОЛЫ КОНДИТЕРСКИЕ



Используют в цехах по производству мучных и кондитерских изделий. Все модели и модификации имеют разборную конструкцию.

Характеристики:

- Материал изготовления столешницы – бук (40мм);
- Материал изготовления каркаса -нержавеющая сталь (AISI304/AISI430) либо крашеная сталь.

Все столы имеют регулируемые по высоте опоры.



СТОЛ СО СТОЛЕШНИЦЕЙ ИЗ БУКА (δ=40ММ)

| Каркас разборный труба AISI304 | | | Каркас разборный труба AISI430 | | | Габариты (д/ш/в) | | |
|--------------------------------|-------------|---------------|--------------------------------|-------------|---------------|------------------|-----|-----|
| обвязка | полка | полка-решетка | обвязка | полка | полка-решетка | | | |
| СП-322/408 | СП-323/408 | СП-329/408 | СП-332/408 | СП-333/408 | СП-339/408 | 400 | 800 | 850 |
| СП-322/508 | СП-323/508 | СП-329/508 | СП-332/508 | СП-333/508 | СП-339/508 | 500 | 800 | 850 |
| СП-322/608 | СП-323/608 | СП-329/608 | СП-332/608 | СП-333/608 | СП-339/608 | 600 | 800 | 850 |
| СП-322/708 | СП-323/708 | СП-329/708 | СП-332/708 | СП-333/708 | СП-339/708 | 700 | 800 | 850 |
| СП-322/808 | СП-323/808 | СП-329/808 | СП-332/808 | СП-333/808 | СП-339/808 | 800 | 800 | 850 |
| СП-322/908 | СП-323/908 | СП-329/908 | СП-332/908 | СП-333/908 | СП-339/908 | 900 | 800 | 850 |
| СП-322/1008 | СП-323/1008 | СП-329/1008 | СП-332/1008 | СП-333/1008 | СП-339/1008 | 1000 | 800 | 850 |
| СП-322/1108 | СП-323/1108 | СП-329/1108 | СП-332/1108 | СП-333/1108 | СП-339/1108 | 1100 | 800 | 850 |
| СП-322/1208 | СП-323/1208 | СП-329/1208 | СП-332/1208 | СП-333/1208 | СП-339/1208 | 1200 | 800 | 850 |
| СП-322/1308 | СП-323/1308 | СП-329/1308 | СП-332/1308 | СП-333/1308 | СП-339/1308 | 1300 | 800 | 850 |
| СП-322/1408 | СП-323/1408 | СП-329/1408 | СП-332/1408 | СП-333/1408 | СП-339/1408 | 1400 | 800 | 850 |
| СП-322/1508 | СП-323/1508 | СП-329/1508 | СП-332/1508 | СП-333/1508 | СП-339/1508 | 1500 | 800 | 850 |
| СП-322/1608 | СП-323/1608 | СП-329/1608 | СП-332/1608 | СП-333/1608 | СП-339/1608 | 1600 | 800 | 850 |
| СП-322/1708 | СП-323/1708 | СП-329/1708 | СП-332/1708 | СП-333/1708 | СП-339/1708 | 1700 | 800 | 850 |
| СП-322/1808 | СП-323/1808 | СП-329/1808 | СП-332/1808 | СП-333/1808 | СП-339/1808 | 1800 | 800 | 850 |
| СП-322/1908 | СП-323/1908 | СП-329/1908 | СП-332/1908 | СП-333/1908 | СП-339/1908 | 1900 | 800 | 850 |
| СП-322/2008 | СП-323/2008 | СП-329/2008 | СП-332/2008 | СП-333/2008 | СП-339/2008 | 2000 | 800 | 850 |



**СТОЛ СО СТОЛЕШНИЦЕЙ
ИЗ БУКА (б=40ММ)**

| Каркас разборный уголок AISI304 | Каркас разборный крашенный металл | Каркас разборный уголок AISI430 | | Габариты (д/ш/в) | | |
|------------------------------------|--------------------------------------|---------------------------------|----------------|------------------|-----|-----|
| | | полка-решетка | полка-накладка | | | |
| СП-345/408 | СП-311/408 | СП-359/408 | СП-353/408 | 400 | 800 | 850 |
| СП-345/508 | СП-311/508 | СП-359/508 | СП-353/508 | 500 | 800 | 850 |
| СП-345/608 | СП-311/608 | СП-359/608 | СП-353/608 | 600 | 800 | 850 |
| СП-345/708 | СП-311/708 | СП-359/708 | СП-353/708 | 700 | 800 | 850 |
| СП-345/808 | СП-311/808 | СП-359/808 | СП-353/808 | 800 | 800 | 850 |
| СП-345/908 | СП-311/908 | СП-359/908 | СП-353/908 | 900 | 800 | 850 |
| СП-345/1008 | СП-311/1008 | СП-359/1008 | СП-353/1008 | 1000 | 800 | 850 |
| СП-345/5408 | СП-311/1108 | СП-359/1108 | СП-353/1108 | 1100 | 800 | 850 |
| СП-345/1208 | СП-311/1208 | СП-359/1208 | СП-353/1208 | 1200 | 800 | 850 |
| СП-345/1308 | СП-311/1308 | СП-359/1308 | СП-353/1308 | 1300 | 800 | 850 |
| СП-345/1408 | СП-311/1408 | СП-359/1408 | СП-353/1408 | 1400 | 800 | 850 |
| СП-345/1508 | СП-311/1508 | СП-359/1508 | СП-353/1508 | 1500 | 800 | 850 |
| СП-345/1608 | СП-311/1608 | СП-359/1608 | СП-353/1608 | 1600 | 800 | 850 |
| СП-345/1708 | СП-311/1708 | СП-359/1708 | СП-353/1708 | 1700 | 800 | 850 |
| СП-345/1808 | СП-311/1808 | СП-359/1808 | СП-353/1808 | 1800 | 800 | 850 |
| СП-345/1908 | СП-311/1908 | СП-359/1908 | СП-353/1908 | 1900 | 800 | 850 |
| СП-345/2008 | СП-311/2008 | СП-359/2008 | СП-353/2008 | 2000 | 800 | 850 |

СТОЛЫ С ПОЛИПРОПИЛЕНОВОЙ СТОЛЕШНИЦЕЙ

Столы с полипропиленовой столешницей, применяются для разделки рыбы и мяса в цехах пищевой продукции. Их конструкция – разборная.

Характеристики:

- Толщина полипропиленовой столешницы – 20 мм;
- Материал каркаса – нержавеющая сталь марки AISI304 либо AISI430.



СТОЛ СО СТОЛЕШНИЦЕЙ ИЗ ПОЛИПРОПИЛЕНА (δ=20ММ)

| Каркас разборный труба AISI 304 | | Каркас разборный труба AISI 430 | | Габариты (д/ш/в) | | |
|---------------------------------|-------------|---------------------------------|-------------|------------------|-----|-----|
| обвязка | полка | обвязка | полка | | | |
| СП-422/400 | СП-423/400 | СП-432/400 | СП-433/400 | 400 | 600 | 850 |
| СП-422/500 | СП-423/500 | СП-432/500 | СП-433/500 | 500 | 600 | 850 |
| СП-422/600 | СП-423/600 | СП-432/600 | СП-433/600 | 600 | 600 | 850 |
| СП-422/700 | СП-423/700 | СП-432/700 | СП-433/700 | 700 | 600 | 850 |
| СП-422/800 | СП-423/800 | СП-432/800 | СП-433/800 | 800 | 600 | 850 |
| СП-422/900 | СП-423/900 | СП-432/900 | СП-433/900 | 900 | 600 | 850 |
| СП-422/1000 | СП-423/1000 | СП-432/1000 | СП-433/1000 | 1000 | 600 | 850 |
| СП-422/1100 | СП-423/1100 | СП-432/1100 | СП-433/1100 | 1100 | 600 | 850 |
| СП-422/1200 | СП-423/1200 | СП-432/1200 | СП-433/1200 | 1200 | 600 | 850 |
| СП-422/1300 | СП-423/1300 | СП-432/1300 | СП-433/1300 | 1300 | 600 | 850 |
| СП-422/1400 | СП-423/1400 | СП-432/1400 | СП-433/1400 | 1400 | 600 | 850 |
| СП-422/1500 | СП-423/1500 | СП-432/1500 | СП-433/1500 | 1500 | 600 | 850 |
| СП-422/1600 | СП-423/1600 | СП-432/1600 | СП-433/1600 | 1600 | 600 | 850 |
| СП-422/1700 | СП-423/1700 | СП-432/1700 | СП-433/1700 | 1700 | 600 | 850 |
| СП-422/1800 | СП-423/1800 | СП-432/1800 | СП-433/1800 | 1800 | 600 | 850 |
| СП-422/1900 | СП-423/1900 | СП-432/1900 | СП-433/1900 | 1900 | 600 | 850 |
| СП-422/2000 | СП-423/2000 | СП-432/2000 | СП-433/2000 | 2000 | 600 | 850 |
| СП-422/407 | СП-423/407 | СП-432/407 | СП-433/407 | 400 | 700 | 850 |
| СП-422/507 | СП-423/507 | СП-432/507 | СП-433/507 | 500 | 700 | 850 |
| СП-422/607 | СП-423/607 | СП-432/607 | СП-433/607 | 600 | 700 | 850 |
| СП-422/707 | СП-423/707 | СП-432/707 | СП-433/707 | 700 | 700 | 850 |

| Каркас разборный AISI304 | | Каркас разборный AISI430 | | Габариты (д/ш/в) | | |
|--------------------------|-------------|--------------------------|-------------|------------------|-----|-----|
| обвязка | полка | обвязка | полка | | | |
| СП-422/807 | СП-423/807 | СП-432/807 | СП-433/807 | 800 | 700 | 850 |
| СП-422/907 | СП-423/907 | СП-432/907 | СП-433/907 | 900 | 700 | 850 |
| СП-422/1007 | СП-423/1007 | СП-432/1007 | СП-433/1007 | 1000 | 700 | 850 |
| СП-422/1107 | СП-423/1107 | СП-432/1107 | СП-433/1107 | 1100 | 700 | 850 |
| СП-422/1207 | СП-423/1207 | СП-432/1207 | СП-433/1207 | 1200 | 700 | 850 |
| СП-422/1307 | СП-423/1307 | СП-432/1307 | СП-433/1307 | 1300 | 700 | 850 |
| СП-422/1407 | СП-423/1407 | СП-432/1407 | СП-433/1407 | 1400 | 700 | 850 |
| СП-422/1507 | СП-423/1507 | СП-432/1507 | СП-433/1507 | 1500 | 700 | 850 |
| СП-422/1607 | СП-423/1607 | СП-432/1607 | СП-433/1607 | 1600 | 700 | 850 |
| СП-422/1707 | СП-423/1707 | СП-432/1707 | СП-433/1707 | 1700 | 700 | 850 |
| СП-422/1807 | СП-423/1807 | СП-432/1807 | СП-433/1807 | 1800 | 700 | 850 |
| СП-422/1907 | СП-423/1907 | СП-432/1907 | СП-433/1907 | 1900 | 700 | 850 |
| СП-422/2007 | СП-423/2007 | СП-432/2007 | СП-433/2007 | 2000 | 700 | 850 |
| СП-422/408 | СП-423/408 | СП-432/408 | СП-433/408 | 400 | 800 | 850 |
| СП-422/508 | СП-423/508 | СП-432/508 | СП-433/508 | 500 | 800 | 850 |
| СП-422/608 | СП-423/608 | СП-432/608 | СП-433/608 | 600 | 800 | 850 |
| СП-422/708 | СП-423/708 | СП-432/708 | СП-433/708 | 700 | 800 | 850 |
| СП-422/808 | СП-423/808 | СП-432/808 | СП-433/808 | 800 | 800 | 850 |
| СП-422/908 | СП-423/908 | СП-432/908 | СП-433/908 | 900 | 800 | 850 |
| СП-422/1008 | СП-423/1008 | СП-432/1008 | СП-433/1008 | 1000 | 800 | 850 |
| СП-422/1108 | СП-423/1108 | СП-432/1108 | СП-433/1108 | 1100 | 800 | 850 |
| СП-422/1208 | СП-423/1208 | СП-432/1208 | СП-433/1208 | 1200 | 800 | 850 |
| СП-422/1308 | СП-423/1308 | СП-432/1308 | СП-433/1308 | 1300 | 800 | 850 |
| СП-422/1408 | СП-423/1408 | СП-432/1408 | СП-433/1408 | 1400 | 800 | 850 |
| СП-422/1508 | СП-423/1508 | СП-432/1508 | СП-433/1508 | 1500 | 800 | 850 |
| СП-422/1608 | СП-423/1608 | СП-432/1608 | СП-433/1608 | 1600 | 800 | 850 |
| СП-422/1708 | СП-423/1708 | СП-432/1708 | СП-433/1708 | 1700 | 800 | 850 |
| СП-422/1808 | СП-423/1808 | СП-432/1808 | СП-433/1808 | 1800 | 800 | 850 |
| СП-422/1908 | СП-423/1908 | СП-432/1908 | СП-433/1908 | 1900 | 800 | 850 |
| СП-422/2008 | СП-423/2008 | СП-432/2008 | СП-433/2008 | 2000 | 800 | 850 |

СТОЛЫ ТУМБЫ



Стол-тумба применяется сразу в двух качествах, выполняя функцию разделочного стола и шкафа для хранения разнообразной кухонной утвари и сухих продуктов.

Характеристики:

- Материал изготовления столешниц – нержавеющая сталь AISI304 либо AISI430.
- Материал подложки – ЛДСП.
- Высота борта при наличии – 70 мм.
- Материал изготовления корпуса – сталь AISI304 или AISI430.
- Материал изготовления задней стенки – сталь AISI430 либо оцинкованная сталь.

Стол-тумбы представляют собой сварную конструкцию. Ножки всех моделей имеют регулируемые опоры.



СТОЛ ТУМБА (ЗАДНЯЯ СТЕНКА ОЦИНКОВАННАЯ СТАЛЬ)

| Полностью из стали AISI 304 | | Полностью из стали AISI 430 | | Габариты (д/ш/в) | | | Примечание |
|-----------------------------|--------------|-----------------------------|--------------|------------------|-----|-----|-----------------------|
| без борта | с бортом | без борта | с бортом | | | | |
| СПС-124/400 | СПС-224/400 | СПС-834/400 | СПС-934/400 | 400 | 600 | 850 | расп. дверка, полка |
| СПС-124/500 | СПС-224/500 | СПС-834/500 | СПС-934/500 | 500 | 600 | 850 | расп. дверка, полка |
| СПС-124/600 | СПС-224/600 | СПС-834/600 | СПС-934/600 | 600 | 600 | 850 | расп. дверка, полка |
| СПС-124/700 | СПС-224/700 | СПС-834/700 | СПС-934/700 | 700 | 600 | 850 | расп. дверка, полка |
| СПС-124/800 | СПС-224/800 | СПС-834/800 | СПС-934/800 | 800 | 600 | 850 | две двери-купе, полка |
| СПС-124/900 | СПС-224/900 | СПС-834/900 | СПС-934/900 | 900 | 600 | 850 | две двери-купе, полка |
| СПС-124/1000 | СПС-224/1000 | СПС-834/1000 | СПС-934/1000 | 1000 | 600 | 850 | две двери-купе, полка |
| СПС-124/1100 | СПС-224/1100 | СПС-834/1100 | СПС-934/1100 | 1100 | 600 | 850 | две двери-купе, полка |
| СПС-124/1200 | СПС-224/1200 | СПС-834/1200 | СПС-934/1200 | 1200 | 600 | 850 | две двери-купе, полка |
| СПС-124/1300 | СПС-224/1300 | СПС-834/1300 | СПС-934/1300 | 1300 | 600 | 850 | две двери-купе, полка |
| СПС-124/1400 | СПС-224/1400 | СПС-834/1400 | СПС-934/1400 | 1400 | 600 | 850 | две двери-купе, полка |
| СПС-124/1500 | СПС-224/1500 | СПС-834/1500 | СПС-934/1500 | 1500 | 600 | 850 | две двери-купе, полка |
| СПС-124/1600 | СПС-224/1600 | СПС-834/1600 | СПС-934/1600 | 1600 | 600 | 850 | две двери-купе, полка |
| СПС-124/1700 | СПС-224/1700 | СПС-834/1700 | СПС-934/1700 | 1700 | 600 | 850 | три двери-купе, полка |
| СПС-124/1800 | СПС-224/1800 | СПС-834/1800 | СПС-934/1800 | 1800 | 600 | 850 | три двери-купе, полка |

| Полностью из стали AISI 304 | | Полностью из стали AISI 430 | | Габариты (д/ш/в) | | | Примечание |
|-----------------------------|--------------|-----------------------------|--------------|------------------|-----|-----|-----------------------|
| без борта | с бортом | без борта | с бортом | | | | |
| СПС-124/1900 | СПС-224/1900 | СПС-834/1900 | СПС-934/1900 | 1900 | 600 | 850 | три двери-купе, полка |
| СПС-124/2000 | СПС-224/2000 | СПС-834/2000 | СПС-934/2000 | 2000 | 600 | 850 | три двери-купе, полка |
| СПС-124/407 | СПС-224/407 | СПС-834/407 | СПС-934/407 | 400 | 700 | 850 | расп. дверка, полка |
| СПС-124/507 | СПС-224/507 | СПС-834/507 | СПС-934/507 | 500 | 700 | 850 | расп. дверка, полка |
| СПС-124/607 | СПС-224/607 | СПС-834/607 | СПС-934/607 | 600 | 700 | 850 | расп. дверка, полка |
| СПС-124/707 | СПС-224/707 | СПС-834/707 | СПС-934/707 | 700 | 700 | 850 | расп. дверка, полка |
| СПС-124/807 | СПС-224/807 | СПС-834/807 | СПС-934/807 | 800 | 700 | 850 | две двери-купе, полка |
| СПС-124/907 | СПС-224/907 | СПС-834/907 | СПС-934/907 | 900 | 700 | 850 | две двери-купе, полка |
| СПС-124/1007 | СПС-224/1007 | СПС-834/1007 | СПС-934/1007 | 1000 | 700 | 850 | две двери-купе, полка |
| СПС-124/1107 | СПС-224/1107 | СПС-834/1107 | СПС-934/1107 | 1100 | 700 | 850 | две двери-купе, полка |
| СПС-124/1207 | СПС-224/1207 | СПС-834/1207 | СПС-934/1207 | 1200 | 700 | 850 | две двери-купе, полка |
| СПС-124/1307 | СПС-224/1307 | СПС-834/1307 | СПС-934/1307 | 1300 | 700 | 850 | две двери-купе, полка |
| СПС-124/1407 | СПС-224/1407 | СПС-834/1407 | СПС-934/1407 | 1400 | 700 | 850 | две двери-купе, полка |
| СПС-124/1507 | СПС-224/1507 | СПС-834/1507 | СПС-934/1507 | 1500 | 700 | 850 | две двери-купе, полка |
| СПС-124/1607 | СПС-224/1607 | СПС-834/1607 | СПС-934/1607 | 1600 | 700 | 850 | две двери-купе, полка |
| СПС-124/1707 | СПС-224/1707 | СПС-834/1707 | СПС-934/1707 | 1700 | 700 | 850 | три двери-купе, полка |
| СПС-124/1807 | СПС-224/1807 | СПС-834/1807 | СПС-934/1807 | 1800 | 700 | 850 | три двери-купе, полка |
| СПС-124/1907 | СПС-224/1907 | СПС-834/1907 | СПС-934/1907 | 1900 | 700 | 850 | три двери-купе, полка |
| СПС-124/2007 | СПС-224/2007 | СПС-834/2007 | СПС-934/2007 | 2000 | 700 | 850 | три двери-купе, полка |
| СПС-124/408 | СПС-224/408 | СПС-834/408 | СПС-934/408 | 400 | 800 | 850 | расп. дверка, полка |
| СПС-124/508 | СПС-224/508 | СПС-834/508 | СПС-934/508 | 500 | 800 | 850 | расп. дверка, полка |
| СПС-124/608 | СПС-224/608 | СПС-834/608 | СПС-934/608 | 600 | 800 | 850 | расп. дверка, полка |
| СПС-124/708 | СПС-224/708 | СПС-834/708 | СПС-934/708 | 700 | 800 | 850 | расп. дверка, полка |
| СПС-124/808 | СПС-224/808 | СПС-834/808 | СПС-934/808 | 800 | 800 | 850 | две двери-купе, полка |
| СПС-124/908 | СПС-224/908 | СПС-834/908 | СПС-934/908 | 900 | 800 | 850 | две двери-купе, полка |
| СПС-124/1008 | СПС-224/1008 | СПС-834/1008 | СПС-934/1008 | 1000 | 800 | 850 | две двери-купе, полка |
| СПС-124/1108 | СПС-224/1108 | СПС-834/1108 | СПС-934/1108 | 1100 | 800 | 850 | две двери-купе, полка |
| СПС-124/1208 | СПС-224/1208 | СПС-834/1208 | СПС-934/1208 | 1200 | 800 | 850 | две двери-купе, полка |
| СПС-124/1308 | СПС-224/1308 | СПС-834/1308 | СПС-934/1308 | 1300 | 800 | 850 | две двери-купе, полка |
| СПС-124/1408 | СПС-224/1408 | СПС-834/1408 | СПС-934/1408 | 1400 | 800 | 850 | две двери-купе, полка |
| СПС-124/1508 | СПС-224/1508 | СПС-834/1508 | СПС-934/1508 | 1500 | 800 | 850 | две двери-купе, полка |
| СПС-124/1608 | СПС-224/1608 | СПС-834/1608 | СПС-934/1608 | 1600 | 800 | 850 | две двери-купе, полка |
| СПС-124/1708 | СПС-224/1708 | СПС-834/1708 | СПС-934/1708 | 1700 | 800 | 850 | три двери-купе, полка |
| СПС-124/1808 | СПС-224/1808 | СПС-834/1808 | СПС-934/1808 | 1800 | 800 | 850 | три двери-купе, полка |
| СПС-124/1908 | СПС-224/1908 | СПС-834/1908 | СПС-934/1908 | 1900 | 800 | 850 | три двери-купе, полка |
| СПС-124/2008 | СПС-224/2008 | СПС-834/2008 | СПС-934/2008 | 2000 | 800 | 850 | три двери-купе, полка |



**СТОЛ ТУМБА
(ЗАДНЯЯ СТЕНКА СТАЛЬ AISI 430)**

| Полностью из стали AISI 304 | | Полностью из стали AISI 430 | | Габариты (д/ш/в) | | | Примечание |
|-----------------------------|---------------|-----------------------------|---------------|------------------|-----|-----|-----------------------|
| без борта | с бортом | без борта | с бортом | | | | |
| СПС-124/400Н | СПС-224/400Н | СПС-834/400Н | СПС-934/400Н | 400 | 600 | 850 | расп. дверка, полка |
| СПС-124/500Н | СПС-224/500Н | СПС-834/500Н | СПС-934/500Н | 500 | 600 | 850 | расп. дверка, полка |
| СПС-124/600Н | СПС-224/600Н | СПС-834/600Н | СПС-934/600Н | 600 | 600 | 850 | расп. дверка, полка |
| СПС-124/700Н | СПС-224/700Н | СПС-834/700Н | СПС-934/700Н | 700 | 600 | 850 | расп. дверка, полка |
| СПС-124/800Н | СПС-224/800Н | СПС-834/800Н | СПС-934/800Н | 800 | 600 | 850 | две двери-купе, полка |
| СПС-124/900Н | СПС-224/900Н | СПС-834/900Н | СПС-934/900Н | 900 | 600 | 850 | две двери-купе, полка |
| СПС-124/1000Н | СПС-224/1000Н | СПС-834/1000Н | СПС-934/1000Н | 1000 | 600 | 850 | две двери-купе, полка |
| СПС-124/1100Н | СПС-224/1100Н | СПС-834/1100Н | СПС-934/1100Н | 1100 | 600 | 850 | две двери-купе, полка |
| СПС-124/1200Н | СПС-224/1200Н | СПС-834/1200Н | СПС-934/1200Н | 1200 | 600 | 850 | две двери-купе, полка |
| СПС-124/1300Н | СПС-224/1300Н | СПС-834/1300Н | СПС-934/1300Н | 1300 | 600 | 850 | две двери-купе, полка |
| СПС-124/1400Н | СПС-224/1400Н | СПС-834/1400Н | СПС-934/1400Н | 1400 | 600 | 850 | две двери-купе, полка |
| СПС-124/1500Н | СПС-224/1500Н | СПС-834/1500Н | СПС-934/1500Н | 1500 | 600 | 850 | две двери-купе, полка |
| СПС-124/1600Н | СПС-224/1600Н | СПС-834/1600Н | СПС-934/1600Н | 1600 | 600 | 850 | две двери-купе, полка |
| СПС-124/1700Н | СПС-224/1700Н | СПС-834/1700Н | СПС-934/1700Н | 1700 | 600 | 850 | три двери-купе, полка |
| СПС-124/1800Н | СПС-224/1800Н | СПС-834/1800Н | СПС-934/1800Н | 1800 | 600 | 850 | три двери-купе, полка |
| СПС-124/1900Н | СПС-224/1900Н | СПС-834/1900Н | СПС-934/1900Н | 1900 | 600 | 850 | три двери-купе, полка |
| СПС-124/2000Н | СПС-224/2000Н | СПС-834/2000Н | СПС-934/2000Н | 2000 | 600 | 850 | три двери-купе, полка |
| СПС-124/407Н | СПС-224/407Н | СПС-834/407Н | СПС-934/407Н | 400 | 700 | 850 | расп. дверка, полка |
| СПС-124/507Н | СПС-224/507Н | СПС-834/507Н | СПС-934/507Н | 500 | 700 | 850 | расп. дверка, полка |
| СПС-124/607Н | СПС-224/607Н | СПС-834/607Н | СПС-934/607Н | 600 | 700 | 850 | расп. дверка, полка |
| СПС-124/707Н | СПС-224/707Н | СПС-834/707Н | СПС-934/707Н | 700 | 700 | 850 | расп. дверка, полка |
| СПС-124/807Н | СПС-224/807Н | СПС-834/807Н | СПС-934/807Н | 800 | 700 | 850 | две двери-купе, полка |
| СПС-124/907Н | СПС-224/907Н | СПС-834/907Н | СПС-934/907Н | 900 | 700 | 850 | две двери-купе, полка |
| СПС-124/1007Н | СПС-224/1007Н | СПС-834/1007Н | СПС-934/1007Н | 1000 | 700 | 850 | две двери-купе, полка |
| СПС-124/1107Н | СПС-224/1107Н | СПС-834/1107Н | СПС-934/1107Н | 1100 | 700 | 850 | две двери-купе, полка |
| СПС-124/1207Н | СПС-224/1207Н | СПС-834/1207Н | СПС-934/1207Н | 1200 | 700 | 850 | две двери-купе, полка |
| СПС-124/1307Н | СПС-224/1307Н | СПС-834/1307Н | СПС-934/1307Н | 1300 | 700 | 850 | две двери-купе, полка |
| СПС-124/1407Н | СПС-224/1407Н | СПС-834/1407Н | СПС-934/1407Н | 1400 | 700 | 850 | две двери-купе, полка |
| СПС-124/1507Н | СПС-224/1507Н | СПС-834/1507Н | СПС-934/1507Н | 1500 | 700 | 850 | две двери-купе, полка |
| СПС-124/1607Н | СПС-224/1607Н | СПС-834/1607Н | СПС-934/1607Н | 1600 | 700 | 850 | две двери-купе, полка |
| СПС-124/1707Н | СПС-224/1707Н | СПС-834/1707Н | СПС-934/1707Н | 1700 | 700 | 850 | три двери-купе, полка |
| СПС-124/1807Н | СПС-224/1807Н | СПС-834/1807Н | СПС-934/1807Н | 1800 | 700 | 850 | три двери-купе, полка |
| СПС-124/1907Н | СПС-224/1907Н | СПС-834/1907Н | СПС-934/1907Н | 1900 | 700 | 850 | три двери-купе, полка |

| Полностью из стали AISI 304 | | Полностью из стали AISI 430 | | Габариты (д/ш/в) | | | Примечание |
|-----------------------------|---------------|-----------------------------|---------------|------------------|-----|-----|-----------------------|
| без борта | с бортом | без борта | с бортом | | | | |
| СПС-124/2007Н | СПС-224/2007Н | СПС-834/2007Н | СПС-934/2007Н | 2000 | 700 | 850 | три двери-купе, полка |
| СПС-124/408Н | СПС-224/408Н | СПС-834/408Н | СПС-934/408Н | 400 | 800 | 850 | расп. дверка, полка |
| СПС-124/508Н | СПС-224/508Н | СПС-834/508Н | СПС-934/508Н | 500 | 800 | 850 | расп. дверка, полка |
| СПС-124/608Н | СПС-224/608Н | СПС-834/608Н | СПС-934/608Н | 600 | 800 | 850 | расп. дверка, полка |
| СПС-124/708Н | СПС-224/708Н | СПС-834/708Н | СПС-934/708Н | 700 | 800 | 850 | расп. дверка, полка |
| СПС-124/808Н | СПС-224/808Н | СПС-834/808Н | СПС-934/808Н | 800 | 800 | 850 | две двери-купе, полка |
| СПС-124/908Н | СПС-224/908Н | СПС-834/908Н | СПС-934/908Н | 900 | 800 | 850 | две двери-купе, полка |
| СПС-124/1008Н | СПС-224/1008Н | СПС-834/1008Н | СПС-934/1008Н | 1000 | 800 | 850 | две двери-купе, полка |
| СПС-124/1108Н | СПС-224/1108Н | СПС-834/1108Н | СПС-934/1108Н | 1100 | 800 | 850 | две двери-купе, полка |
| СПС-124/1208Н | СПС-224/1208Н | СПС-834/1208Н | СПС-934/1208Н | 1200 | 800 | 850 | две двери-купе, полка |
| СПС-124/1308Н | СПС-224/1308Н | СПС-834/1308Н | СПС-934/1308Н | 1300 | 800 | 850 | две двери-купе, полка |
| СПС-124/1408Н | СПС-224/1408Н | СПС-834/1408Н | СПС-934/1408Н | 1400 | 800 | 850 | две двери-купе, полка |
| СПС-124/1508Н | СПС-224/1508Н | СПС-834/1508Н | СПС-934/1508Н | 1500 | 800 | 850 | две двери-купе, полка |
| СПС-124/1608Н | СПС-224/1608Н | СПС-834/1608Н | СПС-934/1608Н | 1600 | 800 | 850 | две двери-купе, полка |
| СПС-124/1708Н | СПС-224/1708Н | СПС-834/1708Н | СПС-934/1708Н | 1700 | 800 | 850 | три двери-купе, полка |
| СПС-124/1808Н | СПС-224/1808Н | СПС-834/1808Н | СПС-934/1808Н | 1800 | 800 | 850 | три двери-купе, полка |
| СПС-124/1908Н | СПС-224/1908Н | СПС-834/1908Н | СПС-934/1908Н | 1900 | 800 | 850 | три двери-купе, полка |
| СПС-124/2008Н | СПС-224/2008Н | СПС-834/2008Н | СПС-934/2008Н | 2000 | 800 | 850 | три двери-купе, полка |



**СТОЛ ТУМБА
(ЗАДНЯЯ СТЕНКА ОЦИНКОВАННАЯ СТАЛЬ)**

| Полностью из стали AISI 304 | | Полностью из стали AISI 430 | | Габариты (д/ш/в) | | | Примечание |
|-----------------------------|------------------|-----------------------------|------------------|------------------|-----|-----|------------------|
| без борта | с бортом | без борта | с бортом | | | | |
| СПС-126/400 | СПС-226/400 | СПС-836/400 | СПС-936/400 | 400 | 600 | 850 | 4 выдв.ящ. |
| СПС-126/500 | СПС-226/500 | СПС-836/500 | СПС-936/500 | 500 | 600 | 850 | 4 выдв.ящ. |
| СПС-126/600 | СПС-226/600 | СПС-836/600 | СПС-936/600 | 600 | 600 | 850 | 4 выдв.ящ. |
| СПС-126/700 | СПС-226/700 | СПС-836/700 | СПС-936/700 | 700 | 600 | 850 | 4 выдв.ящ. |
| СПС-126/800 Л/П | СПС-226/800 Л/П | СПС-836/800 Л/П | СПС-936/800 Л/П | 800 | 600 | 850 | 1 расп.дв. 4 ящ. |
| СПС-126/900 Л/П | СПС-226/900 Л/П | СПС-836/900 Л/П | СПС-936/900 Л/П | 900 | 600 | 850 | 1 расп.дв. 4 ящ. |
| СПС-126/1000 Л/П | СПС-226/1000 Л/П | СПС-836/1000 Л/П | СПС-936/1000 Л/П | 1000 | 600 | 850 | 1 расп.дв. 4 ящ. |
| СПС-126/1100 Л/П | СПС-226/1100 Л/П | СПС-836/1100 Л/П | СПС-936/1100 Л/П | 1100 | 600 | 850 | 1 расп.дв. 4 ящ. |
| СПС-126/1200 Л/П | СПС-226/1200 Л/П | СПС-836/1200 Л/П | СПС-936/1200 Л/П | 1200 | 600 | 850 | 2 дв.купе, 4 ящ. |
| СПС-126/1300 Л/П | СПС-226/1300 Л/П | СПС-836/1300 Л/П | СПС-936/1300 Л/П | 1300 | 600 | 850 | 2 дв.купе, 4 ящ. |
| СПС-126/1400 Л/П | СПС-226/1400 Л/П | СПС-836/1400 Л/П | СПС-936/1400 Л/П | 1400 | 600 | 850 | 2 дв.купе, 4 ящ. |
| СПС-126/1500 Л/П | СПС-226/1500 Л/П | СПС-836/1500 Л/П | СПС-936/1500 Л/П | 1500 | 600 | 850 | 2 дв.купе, 4 ящ. |

| Полностью из стали AISI 304 | | Полностью из стали AISI 430 | | Габариты (д/ш/в) | | | Примечание |
|-----------------------------|------------------|-----------------------------|------------------|------------------|-----|-----|------------------|
| без борта | с бортом | без борта | с бортом | | | | |
| СПС-126/1600 Л/П | СПС-226/1600 Л/П | СПС-836/1600 Л/П | СПС-936/1600 Л/П | 1600 | 600 | 850 | 2 дв.купе, 4 ящ. |
| СПС-126/1700 Л/П | СПС-226/1700 Л/П | СПС-836/1700 Л/П | СПС-936/1700 Л/П | 1700 | 600 | 850 | 2 дв.купе, 4 ящ. |
| СПС-126/1800 Л/П | СПС-226/1800 Л/П | СПС-836/1800 Л/П | СПС-936/1800 Л/П | 1800 | 600 | 850 | 2 дв.купе, 4 ящ. |
| СПС-126/1900 Л/П | СПС-226/1900 Л/П | СПС-836/1900 Л/П | СПС-936/1900 Л/П | 1900 | 600 | 850 | 3 дв.купе, 4 ящ. |
| СПС-126/2000 Л/П | СПС-226/2000 Л/П | СПС-836/2000 Л/П | СПС-936/2000 Л/П | 2000 | 600 | 850 | 3 дв.купе, 4 ящ. |
| СПС-126/407 | СПС-226/407 | СПС-836/407 | СПС-936/407 | 400 | 700 | 850 | 4 выдв.ящ. |
| СПС-126/507 | СПС-226/507 | СПС-836/507 | СПС-936/507 | 500 | 700 | 850 | 4 выдв.ящ. |
| СПС-126/607 | СПС-226/607 | СПС-836/607 | СПС-936/607 | 600 | 700 | 850 | 4 выдв.ящ. |
| СПС-126/707 | СПС-226/707 | СПС-836/707 | СПС-936/707 | 700 | 700 | 850 | 4 выдв.ящ. |
| СПС-126/807 Л/П | СПС-226/807 Л/П | СПС-836/807 Л/П | СПС-936/807 Л/П | 800 | 700 | 850 | 1 расп.дв. 4 ящ. |
| СПС-126/907 Л/П | СПС-226/907 Л/П | СПС-836/907 Л/П | СПС-936/907 Л/П | 900 | 700 | 850 | 1 расп.дв. 4 ящ. |
| СПС-126/1007 Л/П | СПС-226/1007 Л/П | СПС-836/1007 Л/П | СПС-936/1007 Л/П | 1000 | 700 | 850 | 1 расп.дв. 4 ящ. |
| СПС-126/1107 Л/П | СПС-226/1107 Л/П | СПС-836/1107 Л/П | СПС-936/1107 Л/П | 1100 | 700 | 850 | 1 расп.дв. 4 ящ. |
| СПС-126/1207 Л/П | СПС-226/1207 Л/П | СПС-836/1207 Л/П | СПС-936/1207 Л/П | 1200 | 700 | 850 | 2 дв.купе, 4 ящ. |
| СПС-126/1307 Л/П | СПС-226/1307 Л/П | СПС-836/1307 Л/П | СПС-936/1307 Л/П | 1300 | 700 | 850 | 2 дв.купе, 4 ящ. |
| СПС-126/1407 Л/П | СПС-226/1407 Л/П | СПС-836/1407 Л/П | СПС-936/1407 Л/П | 1400 | 700 | 850 | 2 дв.купе, 4 ящ. |
| СПС-126/1507 Л/П | СПС-226/1507 Л/П | СПС-836/1507 Л/П | СПС-936/1507 Л/П | 1500 | 700 | 850 | 2 дв.купе, 4 ящ. |
| СПС-126/1607 Л/П | СПС-226/1607 Л/П | СПС-836/1607 Л/П | СПС-936/1607 Л/П | 1600 | 700 | 850 | 2 дв.купе, 4 ящ. |
| СПС-126/1707 Л/П | СПС-226/1707 Л/П | СПС-836/1707 Л/П | СПС-936/1707 Л/П | 1700 | 700 | 850 | 2 дв.купе, 4 ящ. |
| СПС-126/1807 Л/П | СПС-226/1807 Л/П | СПС-836/1807 Л/П | СПС-936/1807 Л/П | 1800 | 700 | 850 | 2 дв.купе, 4 ящ. |
| СПС-126/1907 Л/П | СПС-226/1907 Л/П | СПС-836/1907 Л/П | СПС-936/1907 Л/П | 1900 | 700 | 850 | 3 дв.купе, 4 ящ. |
| СПС-126/2007 Л/П | СПС-226/2007 Л/П | СПС-836/2007 Л/П | СПС-936/2007 Л/П | 2000 | 700 | 850 | 3 дв.купе, 4 ящ. |
| СПС-126/408 | СПС-226/408 | СПС-836/408 | СПС-936/408 | 400 | 800 | 850 | 4 выдв.ящ. |
| СПС-126/508 | СПС-226/508 | СПС-836/508 | СПС-936/508 | 500 | 800 | 850 | 4 выдв.ящ. |
| СПС-126/608 | СПС-226/608 | СПС-836/608 | СПС-936/608 | 600 | 800 | 850 | 4 выдв.ящ. |
| СПС-126/708 | СПС-226/708 | СПС-836/708 | СПС-936/708 | 700 | 800 | 850 | 4 выдв.ящ. |
| СПС-126/808 Л/П | СПС-226/808 Л/П | СПС-836/808 Л/П | СПС-936/808 Л/П | 800 | 800 | 850 | 1 расп.дв. 4 ящ. |
| СПС-126/908 Л/П | СПС-226/908 Л/П | СПС-836/908 Л/П | СПС-936/908 Л/П | 900 | 800 | 850 | 1 расп.дв. 4 ящ. |
| СПС-126/1008 Л/П | СПС-226/1008 Л/П | СПС-836/1008 Л/П | СПС-936/1008 Л/П | 1000 | 800 | 850 | 1 расп.дв. 4 ящ. |
| СПС-126/1108 Л/П | СПС-226/1108 Л/П | СПС-836/1108 Л/П | СПС-936/1108 Л/П | 1100 | 800 | 850 | 1 расп.дв. 4 ящ. |
| СПС-126/1208 Л/П | СПС-226/1208 Л/П | СПС-836/1208 Л/П | СПС-936/1208 Л/П | 1200 | 800 | 850 | 2 дв.купе, 4 ящ. |
| СПС-126/1308 Л/П | СПС-226/1308 Л/П | СПС-836/1308 Л/П | СПС-936/1308 Л/П | 1300 | 800 | 850 | 2 дв.купе, 4 ящ. |
| СПС-126/1408 Л/П | СПС-226/1408 Л/П | СПС-836/1408 Л/П | СПС-936/1408 Л/П | 1400 | 800 | 850 | 2 дв.купе, 4 ящ. |
| СПС-126/1508 Л/П | СПС-226/1508 Л/П | СПС-836/1508 Л/П | СПС-936/1508 Л/П | 1500 | 800 | 850 | 2 дв.купе, 4 ящ. |
| СПС-126/1608 Л/П | СПС-226/1608 Л/П | СПС-836/1608 Л/П | СПС-936/1608 Л/П | 1600 | 800 | 850 | 2 дв.купе, 4 ящ. |
| СПС-126/1708 Л/П | СПС-226/1708 Л/П | СПС-836/1708 Л/П | СПС-936/1708 Л/П | 1700 | 800 | 850 | 2 дв.купе, 4 ящ. |
| СПС-126/1808 Л/П | СПС-226/1808 Л/П | СПС-836/1808 Л/П | СПС-936/1808 Л/П | 1800 | 800 | 850 | 2 дв.купе, 4 ящ. |
| СПС-126/1908 Л/П | СПС-226/1908 Л/П | СПС-836/1908 Л/П | СПС-936/1908 Л/П | 1900 | 800 | 850 | 3 дв.купе, 4 ящ. |
| СПС-126/2008 Л/П | СПС-226/2008 Л/П | СПС-836/2008 Л/П | СПС-936/2008 Л/П | 2000 | 800 | 850 | 3 дв.купе, 4 ящ. |



**СТОЛ ТУМБА
(ЗАДНЯЯ СТЕНКА СТАЛЬ AISI 430)**

| Полностью из стали AISI 304 | | Полностью из стали AISI 430 | | Габариты (д/ш/в) | | | Примечание |
|-----------------------------|-------------------|-----------------------------|-------------------|------------------|-----|-----|------------------|
| без борта | с бортом | без борта | с бортом | | | | |
| СПС-126/400Н | СПС-226/400Н | СПС-836/400Н | СПС-936/400Н | 400 | 600 | 850 | 4 выдв.ящ. |
| СПС-126/500Н | СПС-226/500Н | СПС-836/500Н | СПС-936/500Н | 500 | 600 | 850 | 4 выдв.ящ. |
| СПС-126/600Н | СПС-226/600Н | СПС-836/600Н | СПС-936/600Н | 600 | 600 | 850 | 4 выдв.ящ. |
| СПС-126/700Н | СПС-226/700Н | СПС-836/700Н | СПС-936/700Н | 700 | 600 | 850 | 4 выдв.ящ. |
| СПС-126/800Н Л/П | СПС-226/800Н Л/П | СПС-836/800Н Л/П | СПС-936/800Н Л/П | 800 | 600 | 850 | 1 расп.дв. 4 ящ. |
| СПС-126/900Н Л/П | СПС-226/900Н Л/П | СПС-836/900Н Л/П | СПС-936/900Н Л/П | 900 | 600 | 850 | 1 расп.дв. 4 ящ. |
| СПС-126/1000Н Л/П | СПС-226/1000Н Л/П | СПС-836/1000Н Л/П | СПС-936/1000Н Л/П | 1000 | 600 | 850 | 1 расп.дв. 4 ящ. |
| СПС-126/1100Н Л/П | СПС-226/1100Н Л/П | СПС-836/1100Н Л/П | СПС-936/1100Н Л/П | 1100 | 600 | 850 | 1 расп.дв. 4 ящ. |
| СПС-126/1200Н Л/П | СПС-226/1200Н Л/П | СПС-836/1200Н Л/П | СПС-936/1200Н Л/П | 1200 | 600 | 850 | 2 дв.купе, 4 ящ. |
| СПС-126/1300Н Л/П | СПС-226/1300Н Л/П | СПС-836/1300Н Л/П | СПС-936/1300Н Л/П | 1300 | 600 | 850 | 2 дв.купе, 4 ящ. |
| СПС-126/1400Н Л/П | СПС-226/1400Н Л/П | СПС-836/1400Н Л/П | СПС-936/1400Н Л/П | 1400 | 600 | 850 | 2 дв.купе, 4 ящ. |
| СПС-126/1500Н Л/П | СПС-226/1500Н Л/П | СПС-836/1500Н Л/П | СПС-936/1500Н Л/П | 1500 | 600 | 850 | 2 дв.купе, 4 ящ. |
| СПС-126/1600Н Л/П | СПС-226/1600Н Л/П | СПС-836/1600Н Л/П | СПС-936/1600Н Л/П | 1600 | 600 | 850 | 2 дв.купе, 4 ящ. |
| СПС-126/1700Н Л/П | СПС-226/1700Н Л/П | СПС-836/1700Н Л/П | СПС-936/1700Н Л/П | 1700 | 600 | 850 | 2 дв.купе, 4 ящ. |
| СПС-126/1800Н Л/П | СПС-226/1800Н Л/П | СПС-836/1800Н Л/П | СПС-936/1800Н Л/П | 1800 | 600 | 850 | 2 дв.купе, 4 ящ. |
| СПС-126/1900Н Л/П | СПС-226/1900Н Л/П | СПС-836/1900Н Л/П | СПС-936/1900Н Л/П | 1900 | 600 | 850 | 3 дв.купе, 4 ящ. |
| СПС-126/2000Н Л/П | СПС-226/2000Н Л/П | СПС-836/2000Н Л/П | СПС-936/2000Н Л/П | 2000 | 600 | 850 | 3 дв.купе, 4 ящ. |
| СПС-126/407Н | СПС-226/407Н | СПС-836/407Н | СПС-936/407Н | 400 | 700 | 850 | 4 выдв.ящ. |
| СПС-126/507Н | СПС-226/507Н | СПС-836/507Н | СПС-936/507Н | 500 | 700 | 850 | 4 выдв.ящ. |
| СПС-126/607Н | СПС-226/607Н | СПС-836/607Н | СПС-936/607Н | 600 | 700 | 850 | 4 выдв.ящ. |
| СПС-126/707Н | СПС-226/707Н | СПС-836/707Н | СПС-936/707Н | 700 | 700 | 850 | 4 выдв.ящ. |
| СПС-126/807Н Л/П | СПС-226/807Н Л/П | СПС-836/807Н Л/П | СПС-936/807Н Л/П | 800 | 700 | 850 | 1 расп.дв. 4 ящ. |
| СПС-126/907Н Л/П | СПС-226/907Н Л/П | СПС-836/907Н Л/П | СПС-936/907Н Л/П | 900 | 700 | 850 | 1 расп.дв. 4 ящ. |
| СПС-126/1007Н Л/П | СПС-226/1007Н Л/П | СПС-836/1007Н Л/П | СПС-936/1007Н Л/П | 1000 | 700 | 850 | 1 расп.дв. 4 ящ. |
| СПС-126/1107Н Л/П | СПС-226/1107Н Л/П | СПС-836/1107Н Л/П | СПС-936/1107Н Л/П | 1100 | 700 | 850 | 1 расп.дв. 4 ящ. |
| СПС-126/1207Н Л/П | СПС-226/1207Н Л/П | СПС-836/1207Н Л/П | СПС-936/1207Н Л/П | 1200 | 700 | 850 | 2 дв.купе, 4 ящ. |
| СПС-126/1307Н Л/П | СПС-226/1307Н Л/П | СПС-836/1307Н Л/П | СПС-936/1307Н Л/П | 1300 | 700 | 850 | 2 дв.купе, 4 ящ. |
| СПС-126/1407Н Л/П | СПС-226/1407Н Л/П | СПС-836/1407Н Л/П | СПС-936/1407Н Л/П | 1400 | 700 | 850 | 2 дв.купе, 4 ящ. |
| СПС-126/1507Н Л/П | СПС-226/1507Н Л/П | СПС-836/1507Н Л/П | СПС-936/1507Н Л/П | 1500 | 700 | 850 | 2 дв.купе, 4 ящ. |
| СПС-126/1607Н Л/П | СПС-226/1607Н Л/П | СПС-836/1607Н Л/П | СПС-936/1607Н Л/П | 1600 | 700 | 850 | 2 дв.купе, 4 ящ. |
| СПС-126/1707Н Л/П | СПС-226/1707Н Л/П | СПС-836/1707Н Л/П | СПС-936/1707Н Л/П | 1700 | 700 | 850 | 2 дв.купе, 4 ящ. |
| СПС-126/1807Н Л/П | СПС-226/1807Н Л/П | СПС-836/1807Н Л/П | СПС-936/1807Н Л/П | 1800 | 700 | 850 | 2 дв.купе, 4 ящ. |
| СПС-126/1907Н Л/П | СПС-226/1907Н Л/П | СПС-836/1907Н Л/П | СПС-936/1907Н Л/П | 1900 | 700 | 850 | 3 дв.купе, 4 ящ. |

| Полностью из стали AISI 304 | | Полностью из стали AISI 430 | | Габариты (д/ш/в) | | | Примечание |
|-----------------------------|-------------------|-----------------------------|-------------------|------------------|-----|-----|------------------|
| без борта | с бортом | без борта | с бортом | | | | |
| СПС-126/2007Н Л/П | СПС-226/2007Н Л/П | СПС-836/2007Н Л/П | СПС-936/2007Н Л/П | 2000 | 700 | 850 | 3 дв.купе, 4 ящ. |
| СПС-126/408Н | СПС-226/408Н | СПС-836/408Н | СПС-936/408Н | 400 | 800 | 850 | 4 выдв.ящ. |
| СПС-126/508Н | СПС-226/508Н | СПС-836/508Н | СПС-936/508Н | 500 | 800 | 850 | 4 выдв.ящ. |
| СПС-126/608Н | СПС-226/608Н | СПС-836/608Н | СПС-936/608Н | 600 | 800 | 850 | 4 выдв.ящ. |
| СПС-126/708Н | СПС-226/708Н | СПС-836/708Н | СПС-936/708Н | 700 | 800 | 850 | 4 выдв.ящ. |
| СПС-126/808Н Л/П | СПС-226/808Н Л/П | СПС-836/808Н Л/П | СПС-936/808Н Л/П | 800 | 800 | 850 | 1 расп.дв. 4 ящ. |
| СПС-126/908Н Л/П | СПС-226/908Н Л/П | СПС-836/908Н Л/П | СПС-936/908Н Л/П | 900 | 800 | 850 | 1 расп.дв. 4 ящ. |
| СПС-126/1008Н Л/П | СПС-226/1008Н Л/П | СПС-836/1008Н Л/П | СПС-936/1008Н Л/П | 1000 | 800 | 850 | 1 расп.дв. 4 ящ. |
| СПС-126/1108Н Л/П | СПС-226/1108Н Л/П | СПС-836/1108Н Л/П | СПС-936/1108Н Л/П | 1100 | 800 | 850 | 1 расп.дв. 4 ящ. |
| СПС-126/1208Н Л/П | СПС-226/1208Н Л/П | СПС-836/1208Н Л/П | СПС-936/1208Н Л/П | 1200 | 800 | 850 | 2 дв.купе, 4 ящ. |
| СПС-126/1308Н Л/П | СПС-226/1308Н Л/П | СПС-836/1308Н Л/П | СПС-936/1308Н Л/П | 1300 | 800 | 850 | 2 дв.купе, 4 ящ. |
| СПС-126/1408Н Л/П | СПС-226/1408Н Л/П | СПС-836/1408Н Л/П | СПС-936/1408Н Л/П | 1400 | 800 | 850 | 2 дв.купе, 4 ящ. |
| СПС-126/1508Н Л/П | СПС-226/1508Н Л/П | СПС-836/1508Н Л/П | СПС-936/1508Н Л/П | 1500 | 800 | 850 | 2 дв.купе, 4 ящ. |
| СПС-126/1608Н Л/П | СПС-226/1608Н Л/П | СПС-836/1608Н Л/П | СПС-936/1608Н Л/П | 1600 | 800 | 850 | 2 дв.купе, 4 ящ. |
| СПС-126/1708Н Л/П | СПС-226/1708Н Л/П | СПС-836/1708Н Л/П | СПС-936/1708Н Л/П | 1700 | 800 | 850 | 2 дв.купе, 4 ящ. |
| СПС-126/1808Н Л/П | СПС-226/1808Н Л/П | СПС-836/1808Н Л/П | СПС-936/1808Н Л/П | 1800 | 800 | 850 | 2 дв.купе, 4 ящ. |
| СПС-126/1908Н Л/П | СПС-226/1908Н Л/П | СПС-836/1908Н Л/П | СПС-936/1908Н Л/П | 1900 | 800 | 850 | 3 дв.купе, 4 ящ. |
| СПС-126/2008Н Л/П | СПС-226/2008Н Л/П | СПС-836/2008Н Л/П | СПС-936/2008Н Л/П | 2000 | 800 | 850 | 3 дв.купе, 4 ящ. |



**СТОЛ ТУМБА БЕЗ ДВЕРЕЙ
(ЗАДНЯЯ СТЕНКА ОЦИНКОВАННАЯ СТАЛЬ)**

| Полностью из стали AISI 304 | | Полностью из стали AISI 430 | | Габариты (д/ш/в) | | | Примечание |
|-----------------------------|--------------|-----------------------------|--------------|------------------|-----|-----|---------------------------|
| без борта | с бортом | без борта | с бортом | | | | |
| СПС-123/400 | СПС-223/400 | СПС-833/400 | СПС-933/400 | 400 | 600 | 850 | закр. с 3-х сторон, полка |
| СПС-123/500 | СПС-223/500 | СПС-833/500 | СПС-933/500 | 500 | 600 | 850 | закр. с 3-х сторон, полка |
| СПС-123/600 | СПС-223/600 | СПС-833/600 | СПС-933/600 | 600 | 600 | 850 | закр. с 3-х сторон, полка |
| СПС-123/700 | СПС-223/700 | СПС-833/700 | СПС-933/700 | 700 | 600 | 850 | закр. с 3-х сторон, полка |
| СПС-123/800 | СПС-223/800 | СПС-833/800 | СПС-933/800 | 800 | 600 | 850 | закр. с 3-х сторон, полка |
| СПС-123/900 | СПС-223/900 | СПС-833/900 | СПС-933/900 | 900 | 600 | 850 | закр. с 3-х сторон, полка |
| СПС-123/1000 | СПС-223/1000 | СПС-833/1000 | СПС-933/1000 | 1000 | 600 | 850 | закр. с 3-х сторон, полка |
| СПС-123/1100 | СПС-223/1100 | СПС-833/1100 | СПС-933/1100 | 1100 | 600 | 850 | закр. с 3-х сторон, полка |
| СПС-123/1200 | СПС-223/1200 | СПС-833/1200 | СПС-933/1200 | 1200 | 600 | 850 | закр. с 3-х сторон, полка |
| СПС-123/1300 | СПС-223/1300 | СПС-833/1300 | СПС-933/1300 | 1300 | 600 | 850 | закр. с 3-х сторон, полка |
| СПС-123/1400 | СПС-223/1400 | СПС-833/1400 | СПС-933/1400 | 1400 | 600 | 850 | закр. с 3-х сторон, полка |
| СПС-123/1500 | СПС-223/1500 | СПС-833/1500 | СПС-933/1500 | 1500 | 600 | 850 | закр. с 3-х сторон, полка |

| Полностью из стали AISI 304 | | Полностью из стали AISI 430 | | Габариты (д/ш/в) | | | Примечание |
|-----------------------------|--------------|-----------------------------|--------------|------------------|-----|-----|---------------------------|
| без борта | с бортом | без борта | с бортом | | | | |
| СПС-123/1600 | СПС-223/1600 | СПС-833/1600 | СПС-933/1600 | 1600 | 600 | 850 | закр. с 3-х сторон, полка |
| СПС-123/1700 | СПС-223/1700 | СПС-833/1700 | СПС-933/1700 | 1700 | 600 | 850 | закр. с 3-х сторон, полка |
| СПС-123/1800 | СПС-223/1800 | СПС-833/1800 | СПС-933/1800 | 1800 | 600 | 850 | закр. с 3-х сторон, полка |
| СПС-123/1900 | СПС-223/1900 | СПС-833/1900 | СПС-933/1900 | 1900 | 600 | 850 | закр. с 3-х сторон, полка |
| СПС-123/2000 | СПС-223/2000 | СПС-833/2000 | СПС-933/2000 | 2000 | 600 | 850 | закр. с 3-х сторон, полка |
| СПС-123/407 | СПС-223/407 | СПС-833/407 | СПС-933/407 | 400 | 700 | 850 | закр. с 3-х сторон, полка |
| СПС-123/507 | СПС-223/507 | СПС-833/507 | СПС-933/507 | 500 | 700 | 850 | закр. с 3-х сторон, полка |
| СПС-123/607 | СПС-223/607 | СПС-833/607 | СПС-933/607 | 600 | 700 | 850 | закр. с 3-х сторон, полка |
| СПС-123/707 | СПС-223/707 | СПС-833/707 | СПС-933/707 | 700 | 700 | 850 | закр. с 3-х сторон, полка |
| СПС-123/807 | СПС-223/807 | СПС-833/807 | СПС-933/807 | 800 | 700 | 850 | закр. с 3-х сторон, полка |
| СПС-123/907 | СПС-223/907 | СПС-833/907 | СПС-933/907 | 900 | 700 | 850 | закр. с 3-х сторон, полка |
| СПС-123/1007 | СПС-223/1007 | СПС-833/1007 | СПС-933/1007 | 1000 | 700 | 850 | закр. с 3-х сторон, полка |
| СПС-123/1107 | СПС-223/1107 | СПС-833/1107 | СПС-933/1107 | 1100 | 700 | 850 | закр. с 3-х сторон, полка |
| СПС-123/1207 | СПС-223/1207 | СПС-833/1207 | СПС-933/1207 | 1200 | 700 | 850 | закр. с 3-х сторон, полка |
| СПС-123/1307 | СПС-223/1307 | СПС-833/1307 | СПС-933/1307 | 1300 | 700 | 850 | закр. с 3-х сторон, полка |
| СПС-123/1407 | СПС-223/1407 | СПС-833/1407 | СПС-933/1407 | 1400 | 700 | 850 | закр. с 3-х сторон, полка |
| СПС-123/1507 | СПС-223/1507 | СПС-833/1507 | СПС-933/1507 | 1500 | 700 | 850 | закр. с 3-х сторон, полка |
| СПС-123/1607 | СПС-223/1607 | СПС-833/1607 | СПС-933/1607 | 1600 | 700 | 850 | закр. с 3-х сторон, полка |
| СПС-123/1707 | СПС-223/1707 | СПС-833/1707 | СПС-933/1707 | 1700 | 700 | 850 | закр. с 3-х сторон, полка |
| СПС-123/1807 | СПС-223/1807 | СПС-833/1807 | СПС-933/1807 | 1800 | 700 | 850 | закр. с 3-х сторон, полка |
| СПС-123/1907 | СПС-223/1907 | СПС-833/1907 | СПС-933/1907 | 1900 | 700 | 850 | закр. с 3-х сторон, полка |
| СПС-123/2007 | СПС-223/2007 | СПС-833/2007 | СПС-933/2007 | 2000 | 700 | 850 | закр. с 3-х сторон, полка |
| СПС-123/408 | СПС-223/408 | СПС-833/408 | СПС-933/408 | 400 | 800 | 850 | закр. с 3-х сторон, полка |
| СПС-123/508 | СПС-223/508 | СПС-833/508 | СПС-933/508 | 500 | 800 | 850 | закр. с 3-х сторон, полка |
| СПС-123/608 | СПС-223/608 | СПС-833/608 | СПС-933/608 | 600 | 800 | 850 | закр. с 3-х сторон, полка |
| СПС-123/708 | СПС-223/708 | СПС-833/708 | СПС-933/708 | 700 | 800 | 850 | закр. с 3-х сторон, полка |
| СПС-123/808 | СПС-223/808 | СПС-833/808 | СПС-933/808 | 800 | 800 | 850 | закр. с 3-х сторон, полка |
| СПС-123/908 | СПС-223/908 | СПС-833/908 | СПС-933/908 | 900 | 800 | 850 | закр. с 3-х сторон, полка |
| СПС-123/1008 | СПС-223/1008 | СПС-833/1008 | СПС-933/1008 | 1000 | 800 | 850 | закр. с 3-х сторон, полка |
| СПС-123/1108 | СПС-223/1108 | СПС-833/1108 | СПС-933/1108 | 1100 | 800 | 850 | закр. с 3-х сторон, полка |
| СПС-123/1208 | СПС-223/1208 | СПС-833/1208 | СПС-933/1208 | 1200 | 800 | 850 | закр. с 3-х сторон, полка |
| СПС-123/1308 | СПС-223/1308 | СПС-833/1308 | СПС-933/1308 | 1300 | 800 | 850 | закр. с 3-х сторон, полка |
| СПС-123/1408 | СПС-223/1408 | СПС-833/1408 | СПС-933/1408 | 1400 | 800 | 850 | закр. с 3-х сторон, полка |
| СПС-123/1508 | СПС-223/1508 | СПС-833/1508 | СПС-933/1508 | 1500 | 800 | 850 | закр. с 3-х сторон, полка |
| СПС-123/1608 | СПС-223/1608 | СПС-833/1608 | СПС-933/1608 | 1600 | 800 | 850 | закр. с 3-х сторон, полка |
| СПС-123/1708 | СПС-223/1708 | СПС-833/1708 | СПС-933/1708 | 1700 | 800 | 850 | закр. с 3-х сторон, полка |
| СПС-123/1808 | СПС-223/1808 | СПС-833/1808 | СПС-933/1808 | 1800 | 800 | 850 | закр. с 3-х сторон, полка |
| СПС-123/1908 | СПС-223/1908 | СПС-833/1908 | СПС-933/1908 | 1900 | 800 | 850 | закр. с 3-х сторон, полка |
| СПС-123/2008 | СПС-223/2008 | СПС-833/2008 | СПС-933/2008 | 2000 | 800 | 850 | закр. с 3-х сторон, полка |



**СТОЛ ТУМБА БЕЗ ДВЕРЕЙ
(ЗАДНЯЯ СТЕНКА СТАЛЬ AISI 430)**

| Полностью из стали AISI 304 | | Полностью из стали AISI 430 | | Габариты (д/ш/в) | | | Примечание |
|-----------------------------|---------------|-----------------------------|---------------|------------------|-----|-----|---------------------------|
| без борта | с бортом | без борта | с бортом | | | | |
| СПС-123/400Н | СПС-223/400Н | СПС-833/400Н | СПС-933/400Н | 400 | 600 | 850 | закр. с 3-х сторон, полка |
| СПС-123/500Н | СПС-223/500Н | СПС-833/500Н | СПС-933/500Н | 500 | 600 | 850 | закр. с 3-х сторон, полка |
| СПС-123/600Н | СПС-223/600Н | СПС-833/600Н | СПС-933/600Н | 600 | 600 | 850 | закр. с 3-х сторон, полка |
| СПС-123/700Н | СПС-223/700Н | СПС-833/700Н | СПС-933/700Н | 700 | 600 | 850 | закр. с 3-х сторон, полка |
| СПС-123/800Н | СПС-223/800Н | СПС-833/800Н | СПС-933/800Н | 800 | 600 | 850 | закр. с 3-х сторон, полка |
| СПС-123/900Н | СПС-223/900Н | СПС-833/900Н | СПС-933/900Н | 900 | 600 | 850 | закр. с 3-х сторон, полка |
| СПС-123/1000Н | СПС-223/1000Н | СПС-833/1000Н | СПС-933/1000Н | 1000 | 600 | 850 | закр. с 3-х сторон, полка |
| СПС-123/1100Н | СПС-223/1100Н | СПС-833/1100Н | СПС-933/1100Н | 1100 | 600 | 850 | закр. с 3-х сторон, полка |
| СПС-123/1200Н | СПС-223/1200Н | СПС-833/1200Н | СПС-933/1200Н | 1200 | 600 | 850 | закр. с 3-х сторон, полка |
| СПС-123/1300Н | СПС-223/1300Н | СПС-833/1300Н | СПС-933/1300Н | 1300 | 600 | 850 | закр. с 3-х сторон, полка |
| СПС-123/1400Н | СПС-223/1400Н | СПС-833/1400Н | СПС-933/1400Н | 1400 | 600 | 850 | закр. с 3-х сторон, полка |
| СПС-123/1500Н | СПС-223/1500Н | СПС-833/1500Н | СПС-933/1500Н | 1500 | 600 | 850 | закр. с 3-х сторон, полка |
| СПС-123/1600Н | СПС-223/1600Н | СПС-833/1600Н | СПС-933/1600Н | 1600 | 600 | 850 | закр. с 3-х сторон, полка |
| СПС-123/1700Н | СПС-223/1700Н | СПС-833/1700Н | СПС-933/1700Н | 1700 | 600 | 850 | закр. с 3-х сторон, полка |
| СПС-123/1800Н | СПС-223/1800Н | СПС-833/1800Н | СПС-933/1800Н | 1800 | 600 | 850 | закр. с 3-х сторон, полка |
| СПС-123/1900Н | СПС-223/1900Н | СПС-833/1900Н | СПС-933/1900Н | 1900 | 600 | 850 | закр. с 3-х сторон, полка |
| СПС-123/2000Н | СПС-223/2000Н | СПС-833/2000Н | СПС-933/2000Н | 2000 | 600 | 850 | закр. с 3-х сторон, полка |
| СПС-123/407Н | СПС-223/407Н | СПС-833/407Н | СПС-933/407Н | 400 | 700 | 850 | закр. с 3-х сторон, полка |
| СПС-123/507Н | СПС-223/507Н | СПС-833/507Н | СПС-933/507Н | 500 | 700 | 850 | закр. с 3-х сторон, полка |
| СПС-123/607Н | СПС-223/607Н | СПС-833/607Н | СПС-933/607Н | 600 | 700 | 850 | закр. с 3-х сторон, полка |
| СПС-123/707Н | СПС-223/707Н | СПС-833/707Н | СПС-933/707Н | 700 | 700 | 850 | закр. с 3-х сторон, полка |
| СПС-123/807Н | СПС-223/807Н | СПС-833/807Н | СПС-933/807Н | 800 | 700 | 850 | закр. с 3-х сторон, полка |
| СПС-123/907Н | СПС-223/907Н | СПС-833/907Н | СПС-933/907Н | 900 | 700 | 850 | закр. с 3-х сторон, полка |
| СПС-123/1007Н | СПС-223/1007Н | СПС-833/1007Н | СПС-933/1007Н | 1000 | 700 | 850 | закр. с 3-х сторон, полка |
| СПС-123/1107Н | СПС-223/1107Н | СПС-833/1107Н | СПС-933/1107Н | 1100 | 700 | 850 | закр. с 3-х сторон, полка |
| СПС-123/1207Н | СПС-223/1207Н | СПС-833/1207Н | СПС-933/1207Н | 1200 | 700 | 850 | закр. с 3-х сторон, полка |
| СПС-123/1307Н | СПС-223/1307Н | СПС-833/1307Н | СПС-933/1307Н | 1300 | 700 | 850 | закр. с 3-х сторон, полка |
| СПС-123/1407Н | СПС-223/1407Н | СПС-833/1407Н | СПС-933/1407Н | 1400 | 700 | 850 | закр. с 3-х сторон, полка |
| СПС-123/1507Н | СПС-223/1507Н | СПС-833/1507Н | СПС-933/1507Н | 1500 | 700 | 850 | закр. с 3-х сторон, полка |
| СПС-123/1607Н | СПС-223/1607Н | СПС-833/1607Н | СПС-933/1607Н | 1600 | 700 | 850 | закр. с 3-х сторон, полка |
| СПС-123/1707Н | СПС-223/1707Н | СПС-833/1707Н | СПС-933/1707Н | 1700 | 700 | 850 | закр. с 3-х сторон, полка |
| СПС-123/1807Н | СПС-223/1807Н | СПС-833/1807Н | СПС-933/1807Н | 1800 | 700 | 850 | закр. с 3-х сторон, полка |
| СПС-123/1907Н | СПС-223/1907Н | СПС-833/1907Н | СПС-933/1907Н | 1900 | 700 | 850 | закр. с 3-х сторон, полка |
| СПС-123/2007Н | СПС-223/2007Н | СПС-833/2007Н | СПС-933/2007Н | 2000 | 700 | 850 | закр. с 3-х сторон, полка |

| Полностью из стали AISI 304 | | Полностью из стали AISI 430 | | Габариты (д/ш/в) | | | Примечание |
|-----------------------------|---------------|-----------------------------|---------------|------------------|-----|-----|---------------------------|
| без борта | с бортом | без борта | с бортом | | | | |
| СПС-123/408Н | СПС-223/408Н | СПС-833/408Н | СПС-933/408Н | 400 | 800 | 850 | закр. с 3-х сторон, полка |
| СПС-123/508Н | СПС-223/508Н | СПС-833/508Н | СПС-933/508Н | 500 | 800 | 850 | закр. с 3-х сторон, полка |
| СПС-123/608Н | СПС-223/608Н | СПС-833/608Н | СПС-933/608Н | 600 | 800 | 850 | закр. с 3-х сторон, полка |
| СПС-123/708Н | СПС-223/708Н | СПС-833/708Н | СПС-933/708Н | 700 | 800 | 850 | закр. с 3-х сторон, полка |
| СПС-123/808Н | СПС-223/808Н | СПС-833/808Н | СПС-933/808Н | 800 | 800 | 850 | закр. с 3-х сторон, полка |
| СПС-123/908Н | СПС-223/908Н | СПС-833/908Н | СПС-933/908Н | 900 | 800 | 850 | закр. с 3-х сторон, полка |
| СПС-123/1008Н | СПС-223/1008Н | СПС-833/1008Н | СПС-933/1008Н | 1000 | 800 | 850 | закр. с 3-х сторон, полка |
| СПС-123/1108Н | СПС-223/1108Н | СПС-833/1108Н | СПС-933/1108Н | 1100 | 800 | 850 | закр. с 3-х сторон, полка |
| СПС-123/1208Н | СПС-223/1208Н | СПС-833/1208Н | СПС-933/1208Н | 1200 | 800 | 850 | закр. с 3-х сторон, полка |
| СПС-123/1308Н | СПС-223/1308Н | СПС-833/1308Н | СПС-933/1308Н | 1300 | 800 | 850 | закр. с 3-х сторон, полка |
| СПС-123/1408Н | СПС-223/1408Н | СПС-833/1408Н | СПС-933/1408Н | 1400 | 800 | 850 | закр. с 3-х сторон, полка |
| СПС-123/1508Н | СПС-223/1508Н | СПС-833/1508Н | СПС-933/1508Н | 1500 | 800 | 850 | закр. с 3-х сторон, полка |
| СПС-123/1608Н | СПС-223/1608Н | СПС-833/1608Н | СПС-933/1608Н | 1600 | 800 | 850 | закр. с 3-х сторон, полка |
| СПС-123/1708Н | СПС-223/1708Н | СПС-833/1708Н | СПС-933/1708Н | 1700 | 800 | 850 | закр. с 3-х сторон, полка |
| СПС-123/1808Н | СПС-223/1808Н | СПС-833/1808Н | СПС-933/1808Н | 1800 | 800 | 850 | закр. с 3-х сторон, полка |
| СПС-123/1908Н | СПС-223/1908Н | СПС-833/1908Н | СПС-933/1908Н | 1900 | 800 | 850 | закр. с 3-х сторон, полка |
| СПС-123/2008Н | СПС-223/2008Н | СПС-833/2008Н | СПС-933/2008Н | 2000 | 800 | 850 | закр. с 3-х сторон, полка |



**СТОЛ ТУМБА БЕЗ ДВЕРЕЙ
(ЗАДНЯЯ СТЕНКА ОЦИНКОВАННАЯ СТАЛЬ)**

| Полностью из стали AISI 304 | | Полностью из стали AISI 430 | | Габариты (д/ш/в) | | | Примечание |
|-----------------------------|------------------|-----------------------------|------------------|------------------|-----|-----|--------------------|
| без борта | с бортом | без борта | с бортом | | | | |
| СПС-127/800 Л/П | СПС-227/800 Л/П | СПС-837/800 Л/П | СПС-937/800 Л/П | 800 | 600 | 850 | выдв. ящики, полка |
| СПС-127/900 Л/П | СПС-227/900 Л/П | СПС-837/900 Л/П | СПС-937/900 Л/П | 900 | 600 | 850 | выдв. ящики, полка |
| СПС-127/1000 Л/П | СПС-227/1000 Л/П | СПС-837/1000 Л/П | СПС-937/1000 Л/П | 1000 | 600 | 850 | выдв. ящики, полка |
| СПС-127/1100 Л/П | СПС-227/1100 Л/П | СПС-837/1100 Л/П | СПС-937/1100 Л/П | 1100 | 600 | 850 | выдв. ящики, полка |
| СПС-127/1200 Л/П | СПС-227/1200 Л/П | СПС-837/1200 Л/П | СПС-937/1200 Л/П | 1200 | 600 | 850 | выдв. ящики, полка |
| СПС-127/1300 Л/П | СПС-227/1300 Л/П | СПС-837/1300 Л/П | СПС-937/1300 Л/П | 1300 | 600 | 850 | выдв. ящики, полка |
| СПС-127/1400 Л/П | СПС-227/1400 Л/П | СПС-837/1400 Л/П | СПС-937/1400 Л/П | 1400 | 600 | 850 | выдв. ящики, полка |
| СПС-127/1500 Л/П | СПС-227/1500 Л/П | СПС-837/1500 Л/П | СПС-937/1500 Л/П | 1500 | 600 | 850 | выдв. ящики, полка |
| СПС-127/1600 Л/П | СПС-227/1600 Л/П | СПС-837/1600 Л/П | СПС-937/1600 Л/П | 1600 | 600 | 850 | выдв. ящики, полка |
| СПС-127/1700 Л/П | СПС-227/1700 Л/П | СПС-837/1700 Л/П | СПС-937/1700 Л/П | 1700 | 600 | 850 | выдв. ящики, полка |
| СПС-127/1800 Л/П | СПС-227/1800 Л/П | СПС-837/1800 Л/П | СПС-937/1800 Л/П | 1800 | 600 | 850 | выдв. ящики, полка |
| СПС-127/1900 Л/П | СПС-227/1900 Л/П | СПС-837/1900 Л/П | СПС-937/1900 Л/П | 1900 | 600 | 850 | выдв. ящики, полка |
| СПС-127/2000 Л/П | СПС-227/2000 Л/П | СПС-837/2000 Л/П | СПС-937/2000 Л/П | 2000 | 600 | 850 | выдв. ящики, полка |

| Полностью из стали AISI 304 | | Полностью из стали AISI 430 | | Габариты (д/ш/в) | | | Примечание |
|-----------------------------|------------------|-----------------------------|------------------|------------------|-----|-----|--------------------|
| без борта | с бортом | без борта | с бортом | | | | |
| СПС-127/807 Л/П | СПС-227/807 Л/П | СПС-837/807 Л/П | СПС-937/807 Л/П | 800 | 700 | 850 | выдв. ящики, полка |
| СПС-127/907 Л/П | СПС-227/907 Л/П | СПС-837/907 Л/П | СПС-937/907 Л/П | 900 | 700 | 850 | выдв. ящики, полка |
| СПС-127/1007 Л/П | СПС-227/1007 Л/П | СПС-837/1007 Л/П | СПС-937/1007 Л/П | 1000 | 700 | 850 | выдв. ящики, полка |
| СПС-127/1107 Л/П | СПС-227/1107 Л/П | СПС-837/1107 Л/П | СПС-937/1107 Л/П | 1100 | 700 | 850 | выдв. ящики, полка |
| СПС-127/1207 Л/П | СПС-227/1207 Л/П | СПС-837/1207 Л/П | СПС-937/1207 Л/П | 1200 | 700 | 850 | выдв. ящики, полка |
| СПС-127/1307 Л/П | СПС-227/1307 Л/П | СПС-837/1307 Л/П | СПС-937/1307 Л/П | 1300 | 700 | 850 | выдв. ящики, полка |
| СПС-127/1407 Л/П | СПС-227/1407 Л/П | СПС-837/1407 Л/П | СПС-937/1407 Л/П | 1400 | 700 | 850 | выдв. ящики, полка |
| СПС-127/1507 Л/П | СПС-227/1507 Л/П | СПС-837/1507 Л/П | СПС-937/1507 Л/П | 1500 | 700 | 850 | выдв. ящики, полка |
| СПС-127/1607 Л/П | СПС-227/1607 Л/П | СПС-837/1607 Л/П | СПС-937/1607 Л/П | 1600 | 700 | 850 | выдв. ящики, полка |
| СПС-127/1707 Л/П | СПС-227/1707 Л/П | СПС-837/1707 Л/П | СПС-937/1707 Л/П | 1700 | 700 | 850 | выдв. ящики, полка |
| СПС-127/1807 Л/П | СПС-227/1807 Л/П | СПС-837/1807 Л/П | СПС-937/1807 Л/П | 1800 | 700 | 850 | выдв. ящики, полка |
| СПС-127/1907 Л/П | СПС-227/1907 Л/П | СПС-837/1907 Л/П | СПС-937/1907 Л/П | 1900 | 700 | 850 | выдв. ящики, полка |
| СПС-127/2007 Л/П | СПС-227/2007 Л/П | СПС-837/2007 Л/П | СПС-937/2007 Л/П | 2000 | 700 | 850 | выдв. ящики, полка |
| СПС-127/808 Л/П | СПС-227/808 Л/П | СПС-837/808 Л/П | СПС-937/808 Л/П | 800 | 800 | 850 | выдв. ящики, полка |
| СПС-127/908 Л/П | СПС-227/908 Л/П | СПС-837/908 Л/П | СПС-937/908 Л/П | 900 | 800 | 850 | выдв. ящики, полка |
| СПС-127/1008 Л/П | СПС-227/1008 Л/П | СПС-837/1008 Л/П | СПС-937/1008 Л/П | 1000 | 800 | 850 | выдв. ящики, полка |
| СПС-127/1108 Л/П | СПС-227/1108 Л/П | СПС-837/1108 Л/П | СПС-937/1108 Л/П | 1100 | 800 | 850 | выдв. ящики, полка |
| СПС-127/1208 Л/П | СПС-227/1208 Л/П | СПС-837/1208 Л/П | СПС-937/1208 Л/П | 1200 | 800 | 850 | выдв. ящики, полка |
| СПС-127/1308 Л/П | СПС-227/1308 Л/П | СПС-837/1308 Л/П | СПС-937/1308 Л/П | 1300 | 800 | 850 | выдв. ящики, полка |
| СПС-127/1408 Л/П | СПС-227/1408 Л/П | СПС-837/1408 Л/П | СПС-937/1408 Л/П | 1400 | 800 | 850 | выдв. ящики, полка |
| СПС-127/1508 Л/П | СПС-227/1508 Л/П | СПС-837/1508 Л/П | СПС-937/1508 Л/П | 1500 | 800 | 850 | выдв. ящики, полка |
| СПС-127/1608 Л/П | СПС-227/1608 Л/П | СПС-837/1608 Л/П | СПС-937/1608 Л/П | 1600 | 800 | 850 | выдв. ящики, полка |
| СПС-127/1708 Л/П | СПС-227/1708 Л/П | СПС-837/1708 Л/П | СПС-937/1708 Л/П | 1700 | 800 | 850 | выдв. ящики, полка |
| СПС-127/1808 Л/П | СПС-227/1808 Л/П | СПС-837/1808 Л/П | СПС-937/1808 Л/П | 1800 | 800 | 850 | выдв. ящики, полка |
| СПС-127/1908 Л/П | СПС-227/1908 Л/П | СПС-837/1908 Л/П | СПС-937/1908 Л/П | 1900 | 800 | 850 | выдв. ящики, полка |
| СПС-127/2008 Л/П | СПС-227/2008 Л/П | СПС-837/2008 Л/П | СПС-937/2008 Л/П | 2000 | 800 | 850 | выдв. ящики, полка |



**СТОЛ ТУМБА БЕЗ ДВЕРЕЙ
(ЗАДНЯЯ СТЕНКА СТАЛЬ AISI 430)**

| Полностью из стали AISI 304 | | Полностью из стали AISI 430 | | Габариты (д/ш/в) | | | Примечание |
|-----------------------------|-------------------|-----------------------------|-------------------|------------------|-----|-----|--------------------|
| без борта | с бортом | без борта | с бортом | | | | |
| СПС-127/800Н Л/П | СПС-227/800Н Л/П | СПС-837/800Н Л/П | СПС-937/800Н Л/П | 800 | 600 | 850 | выдв. ящики, полка |
| СПС-127/900Н Л/П | СПС-227/900Н Л/П | СПС-837/900Н Л/П | СПС-937/900Н Л/П | 900 | 600 | 850 | выдв. ящики, полка |
| СПС-127/1000Н Л/П | СПС-227/1000Н Л/П | СПС-837/1000Н Л/П | СПС-937/1000Н Л/П | 1000 | 600 | 850 | выдв. ящики, полка |
| СПС-127/1100Н Л/П | СПС-227/1100Н Л/П | СПС-837/1100Н Л/П | СПС-937/1100Н Л/П | 1100 | 600 | 850 | выдв. ящики, полка |

| Полностью из стали AISI 304 | | Полностью из стали AISI 430 | | Габариты (д/ш/в) | | | Примечание |
|-----------------------------|-------------------|-----------------------------|-------------------|------------------|-----|-----|--------------------|
| без борта | с бортом | без борта | с бортом | | | | |
| СПС-127/1200Н Л/П | СПС-227/1200Н Л/П | СПС-837/1200Н Л/П | СПС-937/1200Н Л/П | 1200 | 600 | 850 | выдв. ящики, полка |
| СПС-127/1300Н Л/П | СПС-227/1300Н Л/П | СПС-837/1300Н Л/П | СПС-937/1300Н Л/П | 1300 | 600 | 850 | выдв. ящики, полка |
| СПС-127/1400Н Л/П | СПС-227/1400Н Л/П | СПС-837/1400Н Л/П | СПС-937/1400Н Л/П | 1400 | 600 | 850 | выдв. ящики, полка |
| СПС-127/1500Н Л/П | СПС-227/1500Н Л/П | СПС-837/1500Н Л/П | СПС-937/1500Н Л/П | 1500 | 600 | 850 | выдв. ящики, полка |
| СПС-127/1600Н Л/П | СПС-227/1600Н Л/П | СПС-837/1600Н Л/П | СПС-937/1600Н Л/П | 1600 | 600 | 850 | выдв. ящики, полка |
| СПС-127/1700Н Л/П | СПС-227/1700Н Л/П | СПС-837/1700Н Л/П | СПС-937/1700Н Л/П | 1700 | 600 | 850 | выдв. ящики, полка |
| СПС-127/1800Н Л/П | СПС-227/1800Н Л/П | СПС-837/1800Н Л/П | СПС-937/1800Н Л/П | 1800 | 600 | 850 | выдв. ящики, полка |
| СПС-127/1900Н Л/П | СПС-227/1900Н Л/П | СПС-837/1900Н Л/П | СПС-937/1900Н Л/П | 1900 | 600 | 850 | выдв. ящики, полка |
| СПС-127/2000Н Л/П | СПС-227/2000Н Л/П | СПС-837/2000Н Л/П | СПС-937/2000Н Л/П | 2000 | 600 | 850 | выдв. ящики, полка |
| СПС-127/807Н Л/П | СПС-227/807Н Л/П | СПС-837/807Н Л/П | СПС-937/807Н Л/П | 800 | 700 | 850 | выдв. ящики, полка |
| СПС-127/907Н Л/П | СПС-227/907Н Л/П | СПС-837/907Н Л/П | СПС-937/907Н Л/П | 900 | 700 | 850 | выдв. ящики, полка |
| СПС-127/1007Н Л/П | СПС-227/1007Н Л/П | СПС-837/1007Н Л/П | СПС-937/1007Н Л/П | 1000 | 700 | 850 | выдв. ящики, полка |
| СПС-127/1107Н Л/П | СПС-227/1107Н Л/П | СПС-837/1107Н Л/П | СПС-937/1107Н Л/П | 1100 | 700 | 850 | выдв. ящики, полка |
| СПС-127/1207Н Л/П | СПС-227/1207Н Л/П | СПС-837/1207Н Л/П | СПС-937/1207Н Л/П | 1200 | 700 | 850 | выдв. ящики, полка |
| СПС-127/1307Н Л/П | СПС-227/1307Н Л/П | СПС-837/1307Н Л/П | СПС-937/1307Н Л/П | 1300 | 700 | 850 | выдв. ящики, полка |
| СПС-127/1407Н Л/П | СПС-227/1407Н Л/П | СПС-837/1407Н Л/П | СПС-937/1407Н Л/П | 1400 | 700 | 850 | выдв. ящики, полка |
| СПС-127/1507Н Л/П | СПС-227/1507Н Л/П | СПС-837/1507Н Л/П | СПС-937/1507Н Л/П | 1500 | 700 | 850 | выдв. ящики, полка |
| СПС-127/1607Н Л/П | СПС-227/1607Н Л/П | СПС-837/1607Н Л/П | СПС-937/1607Н Л/П | 1600 | 700 | 850 | выдв. ящики, полка |
| СПС-127/1707Н Л/П | СПС-227/1707Н Л/П | СПС-837/1707Н Л/П | СПС-937/1707Н Л/П | 1700 | 700 | 850 | выдв. ящики, полка |
| СПС-127/1807Н Л/П | СПС-227/1807Н Л/П | СПС-837/1807Н Л/П | СПС-937/1807Н Л/П | 1800 | 700 | 850 | выдв. ящики, полка |
| СПС-127/1907Н Л/П | СПС-227/1907Н Л/П | СПС-837/1907Н Л/П | СПС-937/1907Н Л/П | 1900 | 700 | 850 | выдв. ящики, полка |
| СПС-127/2007Н Л/П | СПС-227/2007Н Л/П | СПС-837/2007Н Л/П | СПС-937/2007Н Л/П | 2000 | 700 | 850 | выдв. ящики, полка |
| СПС-127/808Н Л/П | СПС-227/808Н Л/П | СПС-837/808Н Л/П | СПС-937/808Н Л/П | 800 | 800 | 850 | выдв. ящики, полка |
| СПС-127/908Н Л/П | СПС-227/908Н Л/П | СПС-837/908Н Л/П | СПС-937/908Н Л/П | 900 | 800 | 850 | выдв. ящики, полка |
| СПС-127/1008Н Л/П | СПС-227/1008Н Л/П | СПС-837/1008Н Л/П | СПС-937/1008Н Л/П | 1000 | 800 | 850 | выдв. ящики, полка |
| СПС-127/1108Н Л/П | СПС-227/1108Н Л/П | СПС-837/1108Н Л/П | СПС-937/1108Н Л/П | 1100 | 800 | 850 | выдв. ящики, полка |
| СПС-127/1208Н Л/П | СПС-227/1208Н Л/П | СПС-837/1208Н Л/П | СПС-937/1208Н Л/П | 1200 | 800 | 850 | выдв. ящики, полка |
| СПС-127/1308Н Л/П | СПС-227/1308Н Л/П | СПС-837/1308Н Л/П | СПС-937/1308Н Л/П | 1300 | 800 | 850 | выдв. ящики, полка |
| СПС-127/1408Н Л/П | СПС-227/1408Н Л/П | СПС-837/1408Н Л/П | СПС-937/1408Н Л/П | 1400 | 800 | 850 | выдв. ящики, полка |
| СПС-127/1508Н Л/П | СПС-227/1508Н Л/П | СПС-837/1508Н Л/П | СПС-937/1508Н Л/П | 1500 | 800 | 850 | выдв. ящики, полка |
| СПС-127/1608Н Л/П | СПС-227/1608Н Л/П | СПС-837/1608Н Л/П | СПС-937/1608Н Л/П | 1600 | 800 | 850 | выдв. ящики, полка |
| СПС-127/1708Н Л/П | СПС-227/1708Н Л/П | СПС-837/1708Н Л/П | СПС-937/1708Н Л/П | 1700 | 800 | 850 | выдв. ящики, полка |
| СПС-127/1808Н Л/П | СПС-227/1808Н Л/П | СПС-837/1808Н Л/П | СПС-937/1808Н Л/П | 1800 | 800 | 850 | выдв. ящики, полка |
| СПС-127/1908Н Л/П | СПС-227/1908Н Л/П | СПС-837/1908Н Л/П | СПС-937/1908Н Л/П | 1900 | 800 | 850 | выдв. ящики, полка |
| СПС-127/2008Н Л/П | СПС-227/2008Н Л/П | СПС-837/2008Н Л/П | СПС-937/2008Н Л/П | 2000 | 800 | 850 | выдв. ящики, полка |

СТОЛЫ-ВСТАВКИ



Используются в качестве завершающих или промежуточных элементов в тепловых линиях. Имеют сварной каркас, за счет чего обеспечивается высокий уровень динамической прочности всей конструкции.

Характеристики:

- Материал изготовления столешницы – нержавеющая сталь AISI304
- Материал изготовления каркаса – сталь марки AISI304, AISI430 либо окрашенной стали.

Все модели столов-вставок имеют регулируемые по высоте опоры.



СТОЛ-ВСТАВКА КАРКАС СВАРНОЙ

| Наименование | Габариты (д/ш/в) | | | Столешница | Каркас | Примечание |
|--------------|------------------|-----|-----|------------------|-----------------------|-----------------------------------|
| СП-115/307 | 300 | 700 | 850 | из н.с. AISI 304 | сварной из краш. мет. | обвязка, лицевая панель |
| СП-115/407 | 400 | 700 | 850 | из н.с. AISI 304 | сварной из краш. мет. | обвязка, лицевая панель |
| СП-115/507 | 500 | 700 | 850 | из н.с. AISI 304 | сварной из краш. мет. | обвязка, лицевая панель |
| СП-115/308 | 300 | 800 | 850 | из н.с. AISI 304 | сварной из краш. мет. | обвязка, лицевая панель |
| СП-115/408 | 400 | 800 | 850 | из н.с. AISI 304 | сварной из краш. мет. | обвязка, лицевая панель |
| СП-115/508 | 500 | 800 | 850 | из н.с. AISI 304 | сварной из краш. мет. | обвязка, лицевая панель |
| СП-115/309 | 300 | 900 | 850 | из н.с. AISI 304 | сварной из краш. мет. | обвязка, лицевая панель |
| СП-115/409 | 400 | 900 | 850 | из н.с. AISI 304 | сварной из краш. мет. | обвязка, лицевая панель |
| СП-115/509 | 500 | 900 | 850 | из н.с. AISI 304 | сварной из краш. мет. | обвязка, лицевая панель |
| СП-114/307 | 300 | 700 | 850 | из н.с. AISI 304 | сварной из краш. мет. | обвязка, лицевая и боковая панель |
| СП-114/407 | 400 | 700 | 850 | из н.с. AISI 304 | сварной из краш. мет. | обвязка, лицевая и боковая панель |
| СП-114/507 | 500 | 700 | 850 | из н.с. AISI 304 | сварной из краш. мет. | обвязка, лицевая и боковая панель |
| СП-114/308 | 300 | 800 | 850 | из н.с. AISI 304 | сварной из краш. мет. | обвязка, лицевая и боковая панель |
| СП-114/408 | 400 | 800 | 850 | из н.с. AISI 304 | сварной из краш. мет. | обвязка, лицевая и боковая панель |
| СП-114/508 | 500 | 800 | 850 | из н.с. AISI 304 | сварной из краш. мет. | обвязка, лицевая и боковая панель |
| СП-114/309 | 300 | 900 | 850 | из н.с. AISI 304 | сварной из краш. мет. | обвязка, лицевая и боковая панель |
| СП-114/409 | 400 | 900 | 850 | из н.с. AISI 304 | сварной из краш. мет. | обвязка, лицевая и боковая панель |
| СП-114/509 | 500 | 900 | 850 | из н.с. AISI 304 | сварной из краш. мет. | обвязка, лицевая и боковая панель |

**СТОЛ-ВСТАВКА ДЛЯ ТЕПЛОЙ ЛИНИИ
КАРКАС РАЗБОРНЫЙ**

| Столешница и каркас AISI 304 | Столешница и каркас AISI 430 | Габариты (д/ш/в) | | | Примечание |
|------------------------------|------------------------------|------------------|-----|-----|------------|
| СП-123/307Б | СП-833/307Б | 300 | 700 | 850 | полка |
| СП-123/407Б | СП-833/407Б | 400 | 700 | 850 | полка |
| СП-123/507Б | СП-833/507Б | 500 | 700 | 850 | полка |
| СП-123/308Б | СП-833/308Б | 300 | 800 | 850 | полка |
| СП-123/408Б | СП-833/408Б | 400 | 800 | 850 | полка |
| СП-123/508Б | СП-833/508Б | 500 | 800 | 850 | полка |
| СП-123/309Б | СП-833/309Б | 300 | 900 | 850 | полка |
| СП-123/409Б | СП-833/409Б | 400 | 900 | 850 | полка |
| СП-123/509Б | СП-833/509Б | 500 | 900 | 850 | полка |

СТОЛЫ УГЛОВЫЕ



Угловые столы предназначены для установки в углах помещений для эффективного использования пространства. В ассортименте представлены три модели.

Характеристики:

- Материал изготовления столешницы – нержавеющая сталь марки AISI304 либо AISI430;
- Материал изготовления каркаса – нержавеющая сталь (AISI304/AISI430) либо окрашенная сталь.

СТОЛ УГЛОВОЙ

| Столешница из стали AISI 304 | Столешница из стали AISI 430 | Габариты (д/ш/в) | | | Каркас | Примечание |
|------------------------------|------------------------------|------------------|-----|-----|--------------------------|--------------------|
| СПП-211/600У | СПП-911/600У | 600 | 600 | 850 | разбор. из краш. мет. | обвязка, два борта |
| СПП-211/700У | СПП-911/700У | 700 | 700 | 850 | разбор. из краш. мет. | обвязка, два борта |
| СПП-211/800У | СПП-911/800У | 800 | 800 | 850 | разбор. из краш. мет. | обвязка, два борта |
| СПП-259/600У | СПП-959/600У | 600 | 600 | 850 | разбор. из н.с. AISI 430 | обвязка, два борта |
| СПП-259/700У | СПП-959/700У | 700 | 700 | 850 | разбор. из н.с. AISI 430 | обвязка, два борта |
| СПП-259/800У | СПП-959/800У | 800 | 800 | 850 | разбор. из н.с. AISI 430 | обвязка, два борта |
| СПП-245/600У | | 600 | 600 | 850 | разбор. из н.с. AISI 304 | обвязка, два борта |
| СПП-245/700У | | 700 | 700 | 850 | разбор. из н.с. AISI 304 | обвязка, два борта |
| СПП-245/800У | | 800 | 800 | 850 | разбор. из н.с. AISI 304 | обвязка, два борта |

| Столешница из стали AISI 304 | Столешница из стали AISI 430 | Габариты (д/ш/в) | | | Каркас | Примечание |
|------------------------------|------------------------------|------------------|-----|-----|----------------------------|------------------|
| СПП-213/600У | СПП-913/600У | 600 | 600 | 850 | разбор. из уг. краш. мет. | полка, два борта |
| СПП-213/707У | СПП-913/707У | 700 | 700 | 850 | разбор. из уг. краш. мет. | полка, два борта |
| СПП-213/808У | СПП-913/808У | 800 | 800 | 850 | разбор. из уг. краш. мет. | полка, два борта |
| СПП-253/600У | СПП-953/600У | 600 | 600 | 850 | разбор.из уг. н.с.AISI 430 | полка, два борта |
| СПП-253/707У | СПП-953/707У | 700 | 700 | 850 | разбор.из уг. н.с.AISI 430 | полка, два борта |
| СПП-253/808У | СПП-953/808У | 800 | 800 | 850 | разбор.из уг. н.с.AISI 430 | полка, два борта |



СТОЛ УГЛОВОЙ. СТОЛЕШНИЦА С УСИЛЕНИЕМ ЛДСП

| Столешница AISI 304 | Столешница AISI 430 | Габариты (д/ш/в) | | | Каркас | Примечания |
|---------------------|---------------------|------------------|-----|-----|--|--------------------------|
| СПП-222/600У | СПП-932/600У | 600 | 600 | 850 | разборный, труба 40x40, сталь AISI 304 | обвязка, два борта |
| СПП-222/707У | СПП-932/707У | 700 | 700 | 850 | разборный, труба 40x40, сталь AISI 304 | обвязка, два борта |
| СПП-222/808У | СПП-932/808У | 800 | 800 | 850 | разборный, труба 40x40, сталь AISI 304 | обвязка, два борта |
| СПП-223/600У | СПП-933/600У | 600 | 600 | 850 | разборный, труба 40x40, сталь AISI 304 | полка, два борта |
| СПП-223/707У | СПП-933/707У | 700 | 700 | 850 | разборный, труба 40x40, сталь AISI 304 | полка, два борта |
| СПП-223/808У | СПП-933/808У | 800 | 800 | 850 | разборный, труба 40x40, сталь AISI 304 | полка, два борта |
| СПП-232/600У | | 600 | 600 | 850 | разборный, труба 40x40, сталь AISI 430 | обвязка, два борта |
| СПП-232/707У | | 700 | 700 | 850 | разборный, труба 40x40, сталь AISI 430 | обвязка, два борта |
| СПП-232/808У | | 800 | 800 | 850 | разборный, труба 40x40, сталь AISI 430 | обвязка, два борта |
| СПП-233/600У | | 600 | 600 | 850 | разборный, труба 40x40, сталь AISI 430 | полка, два борта |
| СПП-233/707У | | 700 | 700 | 850 | разборный, труба 40x40, сталь AISI 430 | полка, два борта |
| СПП-233/808У | | 800 | 800 | 850 | разборный, труба 40x40, сталь AISI 430 | полка, два борта |
| СПП-239/600У | СПП-939/600У | 600 | 600 | 850 | разборный, труба 40x40, сталь AISI 430 | полка-решетка, два борта |
| СПП-239/707У | СПП-939/707У | 700 | 700 | 850 | разборный, труба 40x40, сталь AISI 430 | полка-решетка, два борта |
| СПП-239/808У | СПП-939/808У | 800 | 800 | 850 | разборный, труба 40x40, сталь AISI 430 | полка-решетка, два борта |



СТОЛ-ТУМБА УГЛОВОЙ (ДВЕРКА РАСПАШНАЯ)

| Столешница и корпус из стали AISI 304 | Столешница и корпус из стали AISI 430 | Габариты (д/ш/в) | | | Двери | Примечание |
|---------------------------------------|---------------------------------------|------------------|------|-----|--------------|---|
| СПС-224/906У | СПС-934/906У | 920 | 920 | 850 | расп. дверка | стол серии 600, полка, борт, зад. стен. оцинковка |
| СПС-224/1007У | СПС-934/1107У | 1020 | 1020 | 850 | расп. дверка | стол серии 700, полка, борт, зад. стен. оцинковка |
| СПС-224/1108У | СПС-934/1108У | 1120 | 1120 | 850 | расп. дверка | стол серии 800, полка, борт, зад. стен. оцинковка |
| СПС-224/906УН | СПС-934/906УН | 920 | 920 | 850 | расп. дверка | стол серии 600, полка, борт, зад. стен. н.с. |

| Столешница и корпус из стали AISI 304 | Столешница и корпус из стали AISI 430 | Габариты (д/ш/в) | | | Двери | Примечание |
|---------------------------------------|---------------------------------------|------------------|------|-----|--------------|--|
| СПС-224/1007УН | СПС-934/1107УН | 1020 | 1020 | 850 | расп. дверка | стол серии 700, полка, борт, зад. стен. н.с. |
| СПС-224/1108УН | СПС-934/1108УН | 1120 | 1120 | 850 | расп. дверка | стол серии 800, полка, борт, зад. стен. н.с. |

СТОЛЫ ДЛЯ СБОРА ОТХОДОВ



Стол для сбора отходов используются на пищевых объектах для выполнения технологических операций.

Характеристики:

- Диаметр отверстия под отходы – 180 мм;
- Месторасположение отверстия – центр стола, левая или правая сторона.

Ножки снабжены регулируемыми опорами. Конструкция оснащена элементами, предотвращающими раскачивание стола в ходе эксплуатации.



СТОЛ ДЛЯ СБОРА ОТХОДОВ КАРКАС РАЗБОРНЫЙ, УГОЛОК ИЗ КРАШЕНОЙ СТАЛИ

| Столешница AISI 304 | Столешница AISI 430 | Габариты (д/ш/в) | | | Примечание |
|---------------------|---------------------|------------------|-----|-----|--------------------------------|
| СПС-111/600 | СПС-811/600 | 600 | 600 | 850 | отв. Ø180мм в центре |
| СПС-111/900 Л/П | СПС-811/900 Л/П | 900 | 600 | 850 | отв. Ø180мм слева/справа |
| СПС-211/600 | СПС-911/600 | 600 | 600 | 850 | отв. Ø180мм в центре, борт |
| СПС-211/900 Л/П | СПС-911/900 Л/П | 900 | 600 | 850 | отв. Ø180мм слева/справа, борт |



СТОЛ ДЛЯ СБОРА ОТХОДОВ КАРКАС РАЗБОРНЫЙ

| Столешница и каркас AISI 304 | Столешница и каркас AISI 430 | Габариты (д/ш/в) | | | Примечание |
|------------------------------|------------------------------|------------------|-----|-----|--------------------------|
| СПС-122/600 | СПС-832/600 | 600 | 600 | 850 | отв. Ø180мм в центре |
| СПС-122/900 Л/П | СПС-832/900 Л/П | 900 | 600 | 850 | отв. Ø180мм слева/справа |

| Столешница и каркас AISI 304 | Столешница и каркас AISI 430 | Габариты (д/ш/в) | | | Примечание |
|------------------------------|------------------------------|------------------|-----|-----|--------------------------------|
| СПС-122/607 | СПС-832/607 | 600 | 700 | 850 | отв. Ø180мм в центре |
| СПС-122/907 Л/П | СПС-832/907 Л/П | 900 | 700 | 850 | отв. Ø180мм слева/справа |
| СПС-222/600 | СПС-932/600 | 600 | 600 | 850 | отв. Ø180мм в центре, борт |
| СПС-222/900 Л/П | СПС-932/900 Л/П | 900 | 600 | 850 | отв. Ø180мм слева/справа, борт |
| СПС-222/607 | СПС-932/607 | 600 | 700 | 850 | отв. Ø180мм в центре, борт |
| СПС-222/907 Л/П | СПС-932/907 Л/П | 900 | 700 | 850 | отв. Ø180мм слева/справа, борт |

СТОЛЫ ПРОИЗВОДСТВЕННЫЕ С ВАННОЙ МОЕЧНОЙ



Стол со встроенной ванной широко применяются в цехах пищевой промышленности, в магазинах, реализующих продовольствие, на объектах питания.

Характеристики:

- Материал изготовления – нержавеющая сталь марки AISI304;
- Высота борта (при наличии) – 70 мм;
- Основа каркаса – конструкционный профиль 40x40;
- Габариты емкости – 400x500x250 мм;
- Расположение емкости – слева или справа;
- Диаметр выпуска с решеткой – 90 мм;
- Диаметр отверстия в сифоне – 50 мм.

Емкость представляет собой цельнотянутую ванну. Столы имеют регуляторы опоры.



СТОЛ ПРОИЗВОДСТВЕННЫЙ С ВАННОЙ МОЕЧНОЙ БЕЗ БОРТА, СТОЛЕШНИЦА ИЗ СТАЛИ AISI 304. ФАРТУК С 3-Х СТОРОН

| Каркас из стали AISI 304, одна ёмкость | Каркас из стали AISI 304, две ёмкости | Каркас из стали AISI 430, одна ёмкость | Каркас из стали AISI 430, две ёмкости | Габариты (д/ш/в) | | | Ёмкость |
|--|---------------------------------------|--|---------------------------------------|------------------|-----|-----|---------------|
| СП-520/900 Л/П | | СП-530/900 Л/П | | 900 | 600 | 850 | (400*500*250) |
| СП-520/1000 Л/П | СП-720/1000 | СП-530/1000 Л/П | СП-730/1000 | 1000 | 600 | 850 | (400*500*250) |
| СП-520/1100 Л/П | СП-720/1100 Л/П | СП-530/1100 Л/П | СП-730/1100 Л/П | 1100 | 600 | 850 | (400*500*250) |

| Каркас из стали AISI 304, одна ёмкость | Каркас из стали AISI 304, две ёмкости | Каркас из стали AISI 430, одна ёмкость | Каркас из стали AISI 430, две ёмкости | Габариты (д/ш/в) | | | Ёмкость |
|--|---------------------------------------|--|---------------------------------------|------------------|-----|-----|---------------|
| СП-520/1200 Л/П | СП-720/1200 Л/П | СП-530/1200 Л/П | СП-730/1200 Л/П | 1200 | 600 | 850 | (400*500*250) |
| СП-520/1300 Л/П | СП-720/1300 Л/П | СП-530/1300 Л/П | СП-730/1300 Л/П | 1300 | 600 | 850 | (400*500*250) |
| СП-520/1400 Л/П | СП-720/1400 Л/П | СП-530/1400 Л/П | СП-730/1400 Л/П | 1400 | 600 | 850 | (400*500*250) |
| СП-520/1500 Л/П | СП-720/1500 Л/П | СП-530/1500 Л/П | СП-730/1500 Л/П | 1500 | 600 | 850 | (400*500*250) |
| СП-520/1600 Л/П | СП-720/1600 Л/П | СП-530/1600 Л/П | СП-730/1600 Л/П | 1600 | 600 | 850 | (400*500*250) |
| СП-520/1700 Л/П | СП-720/1700 Л/П | СП-530/1700 Л/П | СП-730/1700 Л/П | 1700 | 600 | 850 | (400*500*250) |
| СП-520/1800 Л/П | СП-720/1800 Л/П | СП-530/1800 Л/П | СП-730/1800 Л/П | 1800 | 600 | 850 | (400*500*250) |
| СП-520/1900 Л/П | СП-720/1900 Л/П | СП-530/1900 Л/П | СП-730/1900 Л/П | 1900 | 600 | 850 | (400*500*250) |
| СП-520/2000 Л/П | СП-720/2000 Л/П | СП-530/2000 Л/П | СП-730/2000 Л/П | 2000 | 600 | 850 | (400*500*250) |
| СП-520/907 Л/П | | СП-530/907 Л/П | | 900 | 700 | 850 | (400*500*250) |
| СП-520/1007 Л/П | СП-720/1007 | СП-530/1007 Л/П | СП-730/1007 | 1000 | 700 | 850 | (400*500*250) |
| СП-520/1107 Л/П | СП-720/1107 Л/П | СП-530/1107 Л/П | СП-730/1107 Л/П | 1100 | 700 | 850 | (400*500*250) |
| СП-520/1207 Л/П | СП-720/1207 Л/П | СП-530/1207 Л/П | СП-730/1207 Л/П | 1200 | 700 | 850 | (400*500*250) |
| СП-520/1307 Л/П | СП-720/1307 Л/П | СП-530/1307 Л/П | СП-730/1307 Л/П | 1300 | 700 | 850 | (400*500*250) |
| СП-520/1407 Л/П | СП-720/1407 Л/П | СП-530/1407 Л/П | СП-730/1407 Л/П | 1400 | 700 | 850 | (400*500*250) |
| СП-520/1507 Л/П | СП-720/1507 Л/П | СП-530/1507 Л/П | СП-730/1507 Л/П | 1500 | 700 | 850 | (400*500*250) |
| СП-520/1607 Л/П | СП-720/1607 Л/П | СП-530/1607 Л/П | СП-730/1607 Л/П | 1600 | 700 | 850 | (400*500*250) |
| СП-520/1707 Л/П | СП-720/1707 Л/П | СП-530/1707 Л/П | СП-730/1707 Л/П | 1700 | 700 | 850 | (400*500*250) |
| СП-520/1807 Л/П | СП-720/1807 Л/П | СП-530/1807 Л/П | СП-730/1807 Л/П | 1800 | 700 | 850 | (400*500*250) |
| СП-520/1907 Л/П | СП-720/1907 Л/П | СП-530/1907 Л/П | СП-730/1907 Л/П | 1900 | 700 | 850 | (400*500*250) |
| СП-520/2007 Л/П | СП-720/2007 Л/П | СП-530/2007 Л/П | СП-730/2007 Л/П | 2000 | 700 | 850 | (400*500*250) |

**СТОЛ ПРОИЗВОДСТВЕННЫЙ С ВАННОЙ МОЕЧНОЙ С БОРТОМ,
СТОЛЕШНИЦА ИЗ СТАЛИ AISI 304. ФАРТУК С 3-Х СТОРОН**

| Каркас из стали AISI 304, одна ёмкость | Каркас из стали AISI 304, две ёмкости | Каркас из стали AISI 430, одна ёмкость | Каркас из стали AISI 430, две ёмкости | Габариты (д/ш/в) | | | Ёмкость |
|--|---------------------------------------|--|---------------------------------------|------------------|-----|-----|---------------|
| СПП-520/900 Л/П | | СПП-530/900 Л/П | | 900 | 600 | 850 | (400*500*250) |
| СПП-520/1000 Л/П | СПП-720/1000 | СПП-530/1000 Л/П | СПП-730/1000 | 1000 | 600 | 850 | (400*500*250) |
| СПП-520/1100 Л/П | СПП-720/1100 Л/П | СПП-530/1100 Л/П | СПП-730/1100 Л/П | 1100 | 600 | 850 | (400*500*250) |
| СПП-520/1200 Л/П | СПП-720/1200 Л/П | СПП-530/1200 Л/П | СПП-730/1200 Л/П | 1200 | 600 | 850 | (400*500*250) |
| СПП-520/1300 Л/П | СПП-720/1300 Л/П | СПП-530/1300 Л/П | СПП-730/1300 Л/П | 1300 | 600 | 850 | (400*500*250) |
| СПП-520/1400 Л/П | СПП-720/1400 Л/П | СПП-530/1400 Л/П | СПП-730/1400 Л/П | 1400 | 600 | 850 | (400*500*250) |
| СПП-520/1500 Л/П | СПП-720/1500 Л/П | СПП-530/1500 Л/П | СПП-730/1500 Л/П | 1500 | 600 | 850 | (400*500*250) |
| СПП-520/1600 Л/П | СПП-720/1600 Л/П | СПП-530/1600 Л/П | СПП-730/1600 Л/П | 1600 | 600 | 850 | (400*500*250) |
| СПП-520/1700 Л/П | СПП-720/1700 Л/П | СПП-530/1700 Л/П | СПП-730/1700 Л/П | 1700 | 600 | 850 | (400*500*250) |
| СПП-520/1800 Л/П | СПП-720/1800 Л/П | СПП-530/1800 Л/П | СПП-730/1800 Л/П | 1800 | 600 | 850 | (400*500*250) |
| СПП-520/1900 Л/П | СПП-720/1900 Л/П | СПП-530/1900 Л/П | СПП-730/1900 Л/П | 1900 | 600 | 850 | (400*500*250) |
| СПП-520/2000 Л/П | СПП-720/2000 Л/П | СПП-530/2000 Л/П | СПП-730/2000 Л/П | 2000 | 600 | 850 | (400*500*250) |

| Каркас из стали AISI 304, одна ёмкость | Каркас из стали AISI 304, две ёмкости | Каркас из стали AISI 430, одна ёмкость | Каркас из стали AISI 430, две ёмкости | Габариты (д/ш/в) | | | Ёмкость |
|--|---------------------------------------|--|---------------------------------------|------------------|-----|-----|---------------|
| СПП-520/907 Л/П | | СПП-530/907 Л/П | | 900 | 700 | 850 | (400*500*250) |
| СПП-520/1007 Л/П | СПП-720/1007 | СПП-530/1007 Л/П | СПП-730/1007 | 1000 | 700 | 850 | (400*500*250) |
| СПП-520/1107 Л/П | СПП-720/1107 Л/П | СПП-530/1107 Л/П | СПП-730/1107 Л/П | 1100 | 700 | 850 | (400*500*250) |
| СПП-520/1207 Л/П | СПП-720/1207 Л/П | СПП-530/1207 Л/П | СПП-730/1207 Л/П | 1200 | 700 | 850 | (400*500*250) |
| СПП-520/1307 Л/П | СПП-720/1307 Л/П | СПП-530/1307 Л/П | СПП-730/1307 Л/П | 1300 | 700 | 850 | (400*500*250) |
| СПП-520/1407 Л/П | СПП-720/1407 Л/П | СПП-530/1407 Л/П | СПП-730/1407 Л/П | 1400 | 700 | 850 | (400*500*250) |
| СПП-520/1507 Л/П | СПП-720/1507 Л/П | СПП-530/1507 Л/П | СПП-730/1507 Л/П | 1500 | 700 | 850 | (400*500*250) |
| СПП-520/1607 Л/П | СПП-720/1607 Л/П | СПП-530/1607 Л/П | СПП-730/1607 Л/П | 1600 | 700 | 850 | (400*500*250) |
| СПП-520/1707 Л/П | СПП-720/1707 Л/П | СПП-530/1707 Л/П | СПП-730/1707 Л/П | 1700 | 700 | 850 | (400*500*250) |
| СПП-520/1807 Л/П | СПП-720/1807 Л/П | СПП-530/1807 Л/П | СПП-730/1807 Л/П | 1800 | 700 | 850 | (400*500*250) |
| СПП-520/1907 Л/П | СПП-720/1907 Л/П | СПП-530/1907 Л/П | СПП-730/1907 Л/П | 1900 | 700 | 850 | (400*500*250) |
| СПП-520/2007 Л/П | СПП-720/2007 Л/П | СПП-530/2007 Л/П | СПП-730/2007 Л/П | 2000 | 700 | 850 | (400*500*250) |

СТОЛЫ ДЛЯ ПОСУДОМОЕЧНОЙ МАШИНЫ



Столы для посудомоечной машины используются в целях предварительной очистки грязной посуды и приема чистой.

Характеристики:

- Габариты емкости – 400x500x250 мм;
- Диаметр отверстия под отходы – 180 мм.

СТОЛ ДЛЯ ПОСУДОМОЕЧНОЙ МАШИНЫ С ОТВЕРСТИЕМ ПОД ОТХОДЫ И МОЙКОЙ. СТОЛЕШНИЦА СТАЛЬ AISI 304

| Наименование | Габариты (д/ш/в) | | | Каркас | Ёмкость | Примечание |
|-----------------|------------------|-----|-----|-------------------------|------------------------|-----------------------------|
| СПК-522/1207Л/П | 1200 | 700 | 850 | сварн. из н.с. AISI 304 | цельнот. (400*500*250) | отв. под отв., фартук, борт |

СТОЛ НАВЕСНОЙ ДЛЯ ПОСУДОМОЕЧНОЙ МАШИНЫ АРАСН СТОЛЕШНИЦА СТАЛЬ AISI 304

| Наименование | Наименование | Габариты (д/ш/в) | | | Ёмкость | Примечание |
|------------------|------------------|------------------|-----|-----|------------------------|-------------|
| СПК-223/707Л/П | СПК-233/707Л/П | 700 | 700 | 850 | без ёмкости | борт, полка |
| СПК-523/907Л/П | СПК-533/907Л/П | 900 | 700 | 850 | цельнот. (400*500*250) | борт, полка |
| СПК-523/1207Л/П | СПК-533/1207Л/П | 1200 | 700 | 850 | цельнот. (400*500*250) | борт, полка |
| СПК-523/1307 Л/П | СПК-533/1307 Л/П | 1300 | 700 | 850 | цельнот. (400*500*250) | борт, полка |
| СПК-523/1507Л/П | СПК-533/1507Л/П | 1500 | 700 | 850 | цельнот. (400*500*250) | борт, полка |



**СТОЛ ПРИСТАВНОЙ К ПОСУДОМОЕЧНОЙ МАШИНЕ
СТОЛЕШНИЦА ИЗ СТАЛИ AISI 304**

| Каркас разборный из стали AISI 304 | Каркас разборный из стали AISI 430 | Габариты (д/ш/в) | | | Ёмкость | Примечания |
|------------------------------------|------------------------------------|------------------|-----|-----|---------------------------|--------------------------------|
| СПО-522/1207Л/П ЛевКр/ ПравКр | СПО-532/1207Л/П ЛевКр/ ПравКр | 1200 | 700 | 850 | цельнот. (400*500*250) | обвязка, борт, отв. под отходы |
| СПО-523/1207Л/П ЛевКр/ ПравКр | СПО-533/1207Л/П ЛевКр/ ПравКр | 1200 | 700 | 850 | цельнот. (400*500*250) | полка, борт, отв. под отходы |
| СПМ-522/1207Л/П ЛевКр/ ПравКр | СПМ-532/1207Л/П ЛевКр/ ПравКр | 1200 | 700 | 850 | цельнот. (400*500*250) | обвязка, борт |
| СПМ-523/1207Л/П ЛевКр/ ПравКр | СПМ-533/1207Л/П ЛевКр/ ПравКр | 1200 | 700 | 850 | цельнот. (400*500*250) | полка, борт |
| СПМ-522/907Л/П ЛевКр/ ПравКр | СПМ-532/907Л/П ЛевКр/ ПравКр | 900 | 700 | 850 | цельнот. (400*500*250) | обвязка, борт |
| СПМ-523/907Л/П ЛевКр/ ПравКр | СПМ-533/907Л/П ЛевКр/ ПравКр | 900 | 700 | 850 | цельнот. (400*500*250) | полка, борт |
| СПМ-222/907 ЛевКр/ ПравКр | СПМ-232/907 ЛевКр/ ПравКр | 900 | 700 | 850 | - | обвязка, борт |
| СПМ-223/907 ЛевКр/ ПравКр | СПМ-233/907 ЛевКр/ ПравКр | 900 | 700 | 850 | - | полка, борт |
| СПМ-522/607 ЛевКр/ ПравКр | СПМ-532/607 ЛевКр/ ПравКр | 600 | 700 | 850 | цельнот. (370*430*180) | обвязка, борт |
| СПМ-523/607 ЛевКр/ ПравКр | СПМ-533/607 ЛевКр/ ПравКр | 600 | 700 | 850 | цельнот. (370*430*180) | полка, борт |
| СПМ-222/607 ЛевКр/ ПравКр | СПМ-232/607 ЛевКр/ ПравКр | 600 | 700 | 850 | - | обвязка, борт |
| СПМ-223/607 ЛевКр/ ПравКр | СПМ-233/607 ЛевКр/ ПравКр | 600 | 700 | 850 | - | полка, борт |

ПОДСТАВКИ



Подставки используются для установки на них оборудования. Имеют прочную конструкцию.

ВИДЫ ПОДСТАВОК ПРОИЗВОДИМЫХ «ТЕХНО-ТТ»:

- Стол колода для рубки мяса;
- Подставка под пароконвектомат;
- Подставка под оборудование;
- Подставка под инвентарь;
- Подставка под кипятильник;
- Подставка под УКМ;
- Подставка под пицца-печь;
- Подтоварники.

Все подставки кроме колоды для рубки мяса имеют регулируемые опоры.



СТОЛ КОЛОДА ДЛЯ РУБКИ МЯСА

| Наименование | Габариты (д/ш/в) | | | Столешница | Каркас |
|--------------|------------------|-----|-----|--------------------|---------------------------------|
| СП-422/505 | 500 | 500 | 850 | полипроп. (δ=60мм) | сварн. из н.с. AISI 304 (труба) |
| СП-422/605 | 600 | 500 | 850 | полипроп. (δ=60мм) | сварн. из н.с. AISI 304 (труба) |
| СП-422/705 | 700 | 500 | 850 | полипроп. (δ=60мм) | сварн. из н.с. AISI 304 (труба) |
| СП-322/505 | 500 | 500 | 850 | бук (δ=70мм) | сварн. из н.с. AISI 304 (труба) |



ПОДСТАВКА ПОД ПАРОКОНВЕКТОМАТ ОТКРЫТАЯ

| Наименование | Габариты (д/ш/в) | | | Столешница | Каркас | Примечания |
|--------------|------------------|-----|-----|---------------|-------------------------------------|------------------------------------|
| СПС-128/817 | 845 | 724 | 696 | н.с. AISI 304 | разборная. из н.с. AISI 304 (труба) | 2 ряда по 7 уровней (для RATIONAL) |
| СПС-138/817 | 845 | 724 | 696 | н.с. AISI 430 | разборная. из н.с. AISI 430 (труба) | 2 ряда по 7 уровней (для RATIONAL) |



ПОДСТАВКА ПОД ОБОРУДОВАНИЕ

| Наименование | Габариты (д/ш/в) | | | Столешница | Каркас | Примечания |
|--------------|------------------|-----|-----|---------------|------------------------------------|------------|
| СПР-123/700 | 700 | 600 | 610 | н.с. AISI 304 | разборная из н.с. AISI 304 (труба) | полка |
| СПР-133/700 | 700 | 600 | 610 | н.с. AISI 430 | разборная из н.с. AISI 430 (труба) | полка |



ПОДСТАВКА ПОД ИНВЕНТАРЬ

| Наименование | Габариты (д/ш/в) | | | Столешница | Каркас | Примечания |
|--------------|------------------|-----|-----|---------------|---------------------------------|------------|
| СПС-122/404 | 400 | 400 | 400 | н.с. AISI 304 | сварн. из н.с. AISI 304 (труба) | обвязка |
| СПС-132/404 | 400 | 400 | 400 | н.с. AISI 430 | сварн. из н.с. AISI 430 (труба) | обвязка |

| Наименование | Габариты (д/ш/в) | | | Столешница | Каркас | Примечания |
|--------------|------------------|-----|-----|---------------|---------------------------------|------------|
| СПС-122/804 | 800 | 400 | 400 | н.с. AISI 304 | сварн. из н.с. AISI 304 (труба) | обвязка |
| СПС-132/804 | 800 | 400 | 400 | н.с. AISI 430 | сварн. из н.с. AISI 430 (труба) | обвязка |
| СПС-711/404 | 400 | 400 | 400 | оцин.сталь | сварн. из краш. мет. | обвязка |



ПОДСТАВКА ПОД КИПЯТИЛЬНИК

| Наименование | Габариты (д/ш/в) | | | Столешница | Каркас | Примечания |
|--------------|------------------|-----|-----|------------|----------------------|------------|
| ПК-500 | 400 | 400 | 500 | краш. мет. | сварн. из краш. мет. | обвязка |
| ПК-900 | 400 | 400 | 900 | краш. мет. | сварн. из краш. мет. | обвязка |



ПОДСТАВКА ПОД УКМ

| Наименование | Габариты (д/ш/в) | | | Столешница | Каркас | Примечания |
|--------------|------------------|-----|-----|---------------|----------------------|---------------------------|
| СПС-111/500 | 500 | 600 | 700 | н.с. AISI 304 | сварн. из краш. мет. | опора под анкера, обвязка |
| СПС-311/500 | 500 | 600 | 700 | н.с. AISI 430 | сварн. из краш. мет. | опора под анкера, обвязка |



ПОДСТАВКА ПОД ПИЦЦА-ПЕЧЬ КАРКАС РАЗБОРНЫЙ (ТРУБА)

| Каркас AISI 304 | Каркас AISI 430 | Габариты (д/ш/в) | | | Столешница | Примечания |
|-----------------|-----------------|------------------|------|-----|----------------|------------|
| СПР-023/908 | СПР-033/908 | 910 | 810 | 850 | без столешницы | полка |
| СПР-023/918 | СПР-033/918 | 980 | 820 | 950 | без столешницы | полка |
| СПР-023/911 | СПР-033/911 | 980 | 1130 | 950 | без столешницы | полка |

ПОДТОВАРНИКИ



Подтоварники используются в целях длительного хранения и складирования на них продукции. Конструкция сварная.

Характеристики:

- Материал изготовления каркаса – нержавеющая сталь либо окрашенный металл;
- Материал изготовления столешницы – нержавеющая сталь либо деревянный настил;
- Ножки – нержавеющая труба 40x40 либо уголок крашеной стали;
- Максимальная нагрузка – 700 кг.

| Наименование | Габариты (д/ш/в) | | | Столешница | Каркас | Примечания |
|--------------|------------------|------|-----|---------------|-------------------------|----------------------|
| ПТ-500/1 | 500 | 1000 | 300 | дерев. настил | сварн. из краш. мет. | макс. нагр.- 500 кг |
| ПТ-1500/1 | 1500 | 1000 | 300 | дерев. настил | сварн. из краш. мет. | макс. нагр.- 700 кг |
| ПТ-406/3 | 400 | 600 | 300 | н.с. AISI 430 | сварн. из н.с. AISI 430 | ножки из трубы 40x40 |
| ПТ-506/3 | 500 | 600 | 300 | н.с. AISI 430 | сварн. из н.с. AISI 430 | ножки из трубы 40x40 |
| ПТ-606/3 | 600 | 600 | 300 | н.с. AISI 430 | сварн. из н.с. AISI 430 | ножки из трубы 40x40 |
| ПТ-706/3 | 700 | 600 | 300 | н.с. AISI 430 | сварн. из н.с. AISI 430 | ножки из трубы 40x40 |
| ПТ-806/3 | 800 | 600 | 300 | н.с. AISI 430 | сварн. из н.с. AISI 430 | ножки из трубы 40x40 |
| ПТ-906/3 | 900 | 600 | 300 | н.с. AISI 430 | сварн. из н.с. AISI 430 | ножки из трубы 40x40 |
| ПТ-1006/3 | 1000 | 600 | 300 | н.с. AISI 430 | сварн. из н.с. AISI 430 | ножки из трубы 40x40 |
| ПТ-1106/3 | 1100 | 600 | 300 | н.с. AISI 430 | сварн. из н.с. AISI 430 | ножки из трубы 40x40 |
| ПТ-1206/3 | 1200 | 600 | 300 | н.с. AISI 430 | сварн. из н.с. AISI 430 | ножки из трубы 40x40 |
| ПТ-1306/3 | 1300 | 600 | 300 | н.с. AISI 430 | сварн. из н.с. AISI 430 | ножки из трубы 40x40 |
| ПТ-1406/3 | 1400 | 600 | 300 | н.с. AISI 430 | сварн. из н.с. AISI 430 | ножки из трубы 40x40 |
| ПТ-1506/3 | 1500 | 600 | 300 | н.с. AISI 430 | сварн. из н.с. AISI 430 | ножки из трубы 40x40 |
| ПТ-1606/3 | 1600 | 600 | 300 | н.с. AISI 430 | сварн. из н.с. AISI 430 | ножки из трубы 40x40 |
| ПТ-1706/3 | 1700 | 600 | 300 | н.с. AISI 430 | сварн. из н.с. AISI 430 | ножки из трубы 40x40 |
| ПТ-1806/3 | 1800 | 600 | 300 | н.с. AISI 430 | сварн. из н.с. AISI 430 | ножки из трубы 40x40 |
| ПТ-1906/3 | 1900 | 600 | 300 | н.с. AISI 430 | сварн. из н.с. AISI 430 | ножки из трубы 40x40 |
| ПТ-2006/3 | 2000 | 600 | 300 | н.с. AISI 430 | сварн. из н.с. AISI 430 | ножки из трубы 40x40 |
| ПТ-407/3 | 400 | 700 | 300 | н.с. AISI 430 | сварн. из н.с. AISI 430 | ножки из трубы 40x40 |
| ПТ-507/3 | 500 | 700 | 300 | н.с. AISI 430 | сварн. из н.с. AISI 430 | ножки из трубы 40x40 |
| ПТ-607/3 | 600 | 700 | 300 | н.с. AISI 430 | сварн. из н.с. AISI 430 | ножки из трубы 40x40 |
| ПТ-707/3 | 700 | 700 | 300 | н.с. AISI 430 | сварн. из н.с. AISI 430 | ножки из трубы 40x40 |
| ПТ-807/3 | 800 | 700 | 300 | н.с. AISI 430 | сварн. из н.с. AISI 430 | ножки из трубы 40x40 |
| ПТ-907/3 | 900 | 700 | 300 | н.с. AISI 430 | сварн. из н.с. AISI 430 | ножки из трубы 40x40 |
| ПТ-1007/3 | 1000 | 700 | 300 | н.с. AISI 430 | сварн. из н.с. AISI 430 | ножки из трубы 40x40 |

| Наименование | Габариты (д/ш/в) | | | Столешница | Каркас | Примечания |
|--------------|------------------|-----|-----|---------------|-------------------------|----------------------|
| ПТ-1107/3 | 1100 | 700 | 300 | н.с. AISI 430 | сварн. из н.с. AISI 430 | ножки из трубы 40x40 |
| ПТ-1207/3 | 1200 | 700 | 300 | н.с. AISI 430 | сварн. из н.с. AISI 430 | ножки из трубы 40x40 |
| ПТ-1307/3 | 1300 | 700 | 300 | н.с. AISI 430 | сварн. из н.с. AISI 430 | ножки из трубы 40x40 |
| ПТ-1407/3 | 1400 | 700 | 300 | н.с. AISI 430 | сварн. из н.с. AISI 430 | ножки из трубы 40x40 |
| ПТ-1507/3 | 1500 | 700 | 300 | н.с. AISI 430 | сварн. из н.с. AISI 430 | ножки из трубы 40x40 |
| ПТ-1607/3 | 1600 | 700 | 300 | н.с. AISI 430 | сварн. из н.с. AISI 430 | ножки из трубы 40x40 |
| ПТ-1707/3 | 1700 | 700 | 300 | н.с. AISI 430 | сварн. из н.с. AISI 430 | ножки из трубы 40x40 |
| ПТ-1807/3 | 1800 | 700 | 300 | н.с. AISI 430 | сварн. из н.с. AISI 430 | ножки из трубы 40x40 |
| ПТ-1907/3 | 1900 | 700 | 300 | н.с. AISI 430 | сварн. из н.с. AISI 430 | ножки из трубы 40x40 |
| ПТ-2007/3 | 2000 | 700 | 300 | н.с. AISI 430 | сварн. из н.с. AISI 430 | ножки из трубы 40x40 |
| ПТ-408/3 | 400 | 800 | 300 | н.с. AISI 430 | сварн. из н.с. AISI 430 | ножки из трубы 40x40 |
| ПТ-508/3 | 500 | 800 | 300 | н.с. AISI 430 | сварн. из н.с. AISI 430 | ножки из трубы 40x40 |
| ПТ-608/3 | 600 | 800 | 300 | н.с. AISI 430 | сварн. из н.с. AISI 430 | ножки из трубы 40x40 |
| ПТ-708/3 | 700 | 800 | 300 | н.с. AISI 430 | сварн. из н.с. AISI 430 | ножки из трубы 40x40 |
| ПТ-808/3 | 800 | 800 | 300 | н.с. AISI 430 | сварн. из н.с. AISI 430 | ножки из трубы 40x40 |
| ПТ-908/3 | 900 | 800 | 300 | н.с. AISI 430 | сварн. из н.с. AISI 430 | ножки из трубы 40x40 |
| ПТ-1008/3 | 1000 | 800 | 300 | н.с. AISI 430 | сварн. из н.с. AISI 430 | ножки из трубы 40x40 |
| ПТ-1108/3 | 1100 | 800 | 300 | н.с. AISI 430 | сварн. из н.с. AISI 430 | ножки из трубы 40x40 |
| ПТ-1208/3 | 1200 | 800 | 300 | н.с. AISI 430 | сварн. из н.с. AISI 430 | ножки из трубы 40x40 |
| ПТ-1308/3 | 1300 | 800 | 300 | н.с. AISI 430 | сварн. из н.с. AISI 430 | ножки из трубы 40x40 |
| ПТ-1408/3 | 1400 | 800 | 300 | н.с. AISI 430 | сварн. из н.с. AISI 430 | ножки из трубы 40x40 |
| ПТ-1508/3 | 1500 | 800 | 300 | н.с. AISI 430 | сварн. из н.с. AISI 430 | ножки из трубы 40x40 |
| ПТ-1608/3 | 1600 | 800 | 300 | н.с. AISI 430 | сварн. из н.с. AISI 430 | ножки из трубы 40x40 |
| ПТ-1708/3 | 1700 | 800 | 300 | н.с. AISI 430 | сварн. из н.с. AISI 430 | ножки из трубы 40x40 |
| ПТ-1808/3 | 1800 | 800 | 300 | н.с. AISI 430 | сварн. из н.с. AISI 430 | ножки из трубы 40x40 |
| ПТ-1908/3 | 1900 | 800 | 300 | н.с. AISI 430 | сварн. из н.с. AISI 430 | ножки из трубы 40x40 |
| ПТ-2008/3 | 2000 | 800 | 300 | н.с. AISI 430 | сварн. из н.с. AISI 430 | ножки из трубы 40x40 |

ЗОНТЫ ВЕНТИЛЯЦИОННЫЕ



Вентиляционные зонты размещаются над тепловым оборудованием, их предназначение - улавливание пара, тепла, продуктов сгорания, а также подача свежего воздуха, что благоприятно сказывается на микроклимате рабочей зоны на предприятии общественного питания.

ВИДЫ ВЕНТИЛЯЦИОННЫХ ЗОНТОВ, КОМПАНИИ «ТЕХНО-ТТ»:

- Зонт пристенный вытяжной;
- Зонт пристенный приточно-вытяжной;
- Зонт центральный (островной) вытяжной;
- Зонт центральный (островной) приточно-вытяжной.

ПРЕИМУЩЕСТВА:

- Зонты полностью изготовлены из нержавеющей стали;
- Комплекуются лабиринтными фильтрами и сливными кранами;
- Имеют возможность скрепления между собой для выстраивания в одну линию.

ДОПОЛНИТЕЛЬНЫЕ ОПЦИИ:

- Вырез отверстия под трубу (круглое, квадратное, прямоугольное);
- Установка ламп (от 1 до 8 штук).

ЗОНТЫ ВЕНТИЛЯЦИОННЫЕ




Предназначены для использования в помещениях, где происходит приготовление пищи: кухнях ресторанов и иных объектов питания, цехах пищевой промышленности.

По способу размещения зонты бывают центральными и пристенными, а по функциональности – вытяжными и приточно-вытяжными.

Характеристики:

- Материал изготовления – нержавеющая сталь AISI 430;
- Способ размещения – центральный либо пристенный;
- Разделение по функциональности – вытяжные и приточно-вытяжные.



ЗОНТ ПРИСТЕННЫЙ (ВЫСОТА 580ММ)

| Приточно-вытяжной | Вытяжной | Габариты (д/ш/в) | | | Облицовка | Примечания |
|-------------------|------------|------------------|-----|-----|---------------|--|
| | | д | ш | в | | |
| MBO-0,5MC | MBO-0,5MCB | 500 | 700 | 580 | н.с. AISI 430 | с лабиринтными фильтрами (жироуловителями) |
| MBO-0,6MC | MBO-0,6MCB | 600 | 700 | 580 | н.с. AISI 430 | с лабиринтными фильтрами (жироуловителями) |
| MBO-0,7MC | MBO-0,7MCB | 700 | 700 | 580 | н.с. AISI 430 | с лабиринтными фильтрами (жироуловителями) |
| MBO-0,8MC | MBO-0,8MCB | 800 | 700 | 580 | н.с. AISI 430 | с лабиринтными фильтрами (жироуловителями) |
| MBO-0,9MC | MBO-0,9MCB | 900 | 700 | 580 | н.с. AISI 430 | с лабиринтными фильтрами (жироуловителями) |
| MBO-1,0MC | MBO-1,0MCB | 1000 | 700 | 580 | н.с. AISI 430 | с лабиринтными фильтрами (жироуловителями) |
| MBO-1,1MC | MBO-1,1MCB | 1100 | 700 | 580 | н.с. AISI 430 | с лабиринтными фильтрами (жироуловителями) |
| MBO-1,2MC | MBO-1,2MCB | 1200 | 700 | 580 | н.с. AISI 430 | с лабиринтными фильтрами (жироуловителями) |
| MBO-1,3MC | MBO-1,3MCB | 1300 | 700 | 580 | н.с. AISI 430 | с лабиринтными фильтрами (жироуловителями) |
| MBO-1,4MC | MBO-1,4MCB | 1400 | 700 | 580 | н.с. AISI 430 | с лабиринтными фильтрами (жироуловителями) |
| MBO-1,5MC | MBO-1,5MCB | 1500 | 700 | 580 | н.с. AISI 430 | с лабиринтными фильтрами (жироуловителями) |
| MBO-1,6MC | MBO-1,6MCB | 1600 | 700 | 580 | н.с. AISI 430 | с лабиринтными фильтрами (жироуловителями) |
| MBO-1,7MC | MBO-1,7MCB | 1700 | 700 | 580 | н.с. AISI 430 | с лабиринтными фильтрами (жироуловителями) |
| MBO-1,8MC | MBO-1,8MCB | 1800 | 700 | 580 | н.с. AISI 430 | с лабиринтными фильтрами (жироуловителями) |
| MBO-1,9MC | MBO-1,9MCB | 1900 | 700 | 580 | н.с. AISI 430 | с лабиринтными фильтрами (жироуловителями) |
| MBO-2,0MC | MBO-2,0MCB | 2000 | 700 | 580 | н.с. AISI 430 | с лабиринтными фильтрами (жироуловителями) |



**ЗОНТ В ФОРМЕ КОРОБА (ВЫСОТА 400ММ)
С ЛАБИРИНТНЫМИ ФИЛЬТРАМИ (ЖИРОУЛОВИТЕЛЯМИ)**

| Пристенный, вытяжной | Центральный, вытяжной | Габариты (д/ш/в) | | | Форма | Облицовка |
|----------------------|-----------------------|------------------|-----|-----|-------|----------------|
| MBO-0,5МСВ-0,5ПК | MBO-0,5МСВ-1,0ЦК | 500 | 500 | 400 | короб | сталь AISI 430 |
| MBO-0,6МСВ-0,5ПК | MBO-0,6МСВ-1,0ЦК | 600 | 500 | 400 | короб | сталь AISI 430 |
| MBO-0,7МСВ-0,5ПК | MBO-0,7МСВ-1,0ЦК | 700 | 500 | 400 | короб | сталь AISI 430 |
| MBO-0,8МСВ-0,5ПК | MBO-0,8МСВ-1,0ЦК | 800 | 500 | 400 | короб | сталь AISI 430 |
| MBO-0,9МСВ-0,5ПК | MBO-0,9МСВ-1,0ЦК | 900 | 500 | 400 | короб | сталь AISI 430 |
| MBO-1,0МСВ-0,5ПК | MBO-1,0МСВ-1,0ЦК | 1000 | 500 | 400 | короб | сталь AISI 430 |
| MBO-1,1МСВ-0,5ПК | MBO-1,1МСВ-1,0ЦК | 1100 | 500 | 400 | короб | сталь AISI 430 |
| MBO-1,2МСВ-0,5ПК | MBO-1,2МСВ-1,0ЦК | 1200 | 500 | 400 | короб | сталь AISI 430 |
| MBO-1,3МСВ-0,5ПК | MBO-1,3МСВ-1,0ЦК | 1300 | 500 | 400 | короб | сталь AISI 430 |
| MBO-1,4МСВ-0,5ПК | MBO-1,4МСВ-1,0ЦК | 1400 | 500 | 400 | короб | сталь AISI 430 |
| MBO-1,5МСВ-0,5ПК | MBO-1,5МСВ-1,0ЦК | 1500 | 500 | 400 | короб | сталь AISI 430 |
| MBO-1,6МСВ-0,5ПК | MBO-1,6МСВ-1,0ЦК | 1600 | 500 | 400 | короб | сталь AISI 430 |
| MBO-1,7МСВ-0,5ПК | MBO-1,7МСВ-1,0ЦК | 1700 | 500 | 400 | короб | сталь AISI 430 |
| MBO-1,8МСВ-0,5ПК | MBO-1,8МСВ-1,0ЦК | 1800 | 500 | 400 | короб | сталь AISI 430 |
| MBO-1,9МСВ-0,5ПК | MBO-1,9МСВ-1,0ЦК | 1900 | 500 | 400 | короб | сталь AISI 430 |
| MBO-2,0МСВ-0,5ПК | MBO-2,0МСВ-1,0ЦК | 2000 | 500 | 400 | короб | сталь AISI 430 |
| MBO-2,1МСВ-0,5ПК | MBO-2,1МСВ-1,0ЦК | 2100 | 500 | 400 | короб | сталь AISI 430 |
| MBO-2,2МСВ-0,5ПК | MBO-2,2МСВ-1,0ЦК | 2200 | 500 | 400 | короб | сталь AISI 430 |
| MBO-2,3МСВ-0,5ПК | MBO-2,3МСВ-1,0ЦК | 2300 | 500 | 400 | короб | сталь AISI 430 |
| MBO-2,4МСВ-0,5ПК | MBO-2,4МСВ-1,0ЦК | 2400 | 500 | 400 | короб | сталь AISI 430 |
| MBO-2,5МСВ-0,5ПК | MBO-2,5МСВ-1,0ЦК | 2500 | 500 | 400 | короб | сталь AISI 430 |
| MBO-0,5МСВ-0,6ПК | MBO-0,5МСВ-1,2ЦК | 500 | 600 | 400 | короб | сталь AISI 430 |
| MBO-0,6МСВ-0,6ПК | MBO-0,6МСВ-1,2ЦК | 600 | 600 | 400 | короб | сталь AISI 430 |
| MBO-0,7МСВ-0,6ПК | MBO-0,7МСВ-1,2ЦК | 700 | 600 | 400 | короб | сталь AISI 430 |
| MBO-0,8МСВ-0,6ПК | MBO-0,8МСВ-1,2ЦК | 800 | 600 | 400 | короб | сталь AISI 430 |
| MBO-0,9МСВ-0,6ПК | MBO-0,9МСВ-1,2ЦК | 900 | 600 | 400 | короб | сталь AISI 430 |
| MBO-1,0МСВ-0,6ПК | MBO-1,0МСВ-1,2ЦК | 1000 | 600 | 400 | короб | сталь AISI 430 |
| MBO-1,1МСВ-0,6ПК | MBO-1,1МСВ-1,2ЦК | 1100 | 600 | 400 | короб | сталь AISI 430 |
| MBO-1,2МСВ-0,6ПК | MBO-1,2МСВ-1,2ЦК | 1200 | 600 | 400 | короб | сталь AISI 430 |
| MBO-1,3МСВ-0,6ПК | MBO-1,3МСВ-1,2ЦК | 1300 | 600 | 400 | короб | сталь AISI 430 |
| MBO-1,4МСВ-0,6ПК | MBO-1,4МСВ-1,2ЦК | 1400 | 600 | 400 | короб | сталь AISI 430 |
| MBO-1,5МСВ-0,6ПК | MBO-1,5МСВ-1,2ЦК | 1500 | 600 | 400 | короб | сталь AISI 430 |
| MBO-1,6МСВ-0,6ПК | MBO-1,6МСВ-1,2ЦК | 1600 | 600 | 400 | короб | сталь AISI 430 |
| MBO-1,7МСВ-0,6ПК | MBO-1,7МСВ-1,2ЦК | 1700 | 600 | 400 | короб | сталь AISI 430 |
| MBO-1,8МСВ-0,6ПК | MBO-1,8МСВ-1,2ЦК | 1800 | 600 | 400 | короб | сталь AISI 430 |
| MBO-1,9МСВ-0,6ПК | MBO-1,9МСВ-1,2ЦК | 1900 | 600 | 400 | короб | сталь AISI 430 |
| MBO-2,0МСВ-0,6ПК | MBO-2,0МСВ-1,2ЦК | 2000 | 600 | 400 | короб | сталь AISI 430 |
| MBO-2,1МСВ-0,6ПК | MBO-2,1МСВ-1,2ЦК | 2100 | 600 | 400 | короб | сталь AISI 430 |

| Пристенный, вытяжной | Центральный, вытяжной | Габариты (д/ш/в) | | | Форма | Облицовка |
|----------------------|-----------------------|------------------|-----|-----|-------|----------------|
| MBO-2,2МСВ-0,6ПК | MBO-2,2МСВ-1,2ЦК | 2200 | 600 | 400 | короб | сталь AISI 430 |
| MBO-2,3МСВ-0,6ПК | MBO-2,3МСВ-1,2ЦК | 2300 | 600 | 400 | короб | сталь AISI 430 |
| MBO-2,4МСВ-0,6ПК | MBO-2,4МСВ-1,2ЦК | 2400 | 600 | 400 | короб | сталь AISI 430 |
| MBO-2,5МСВ-0,6ПК | MBO-2,5МСВ-1,2ЦК | 2500 | 600 | 400 | короб | сталь AISI 430 |
| MBO-0,5МСВ-0,7ПК | MBO-0,5МСВ-1,4ЦК | 500 | 700 | 400 | короб | сталь AISI 430 |
| MBO-0,6МСВ-0,7ПК | MBO-0,6МСВ-1,4ЦК | 600 | 700 | 400 | короб | сталь AISI 430 |
| MBO-0,7МСВ-0,7ПК | MBO-0,7МСВ-1,4ЦК | 700 | 700 | 400 | короб | сталь AISI 430 |
| MBO-0,8МСВ-0,7ПК | MBO-0,8МСВ-1,4ЦК | 800 | 700 | 400 | короб | сталь AISI 430 |
| MBO-0,9МСВ-0,7ПК | MBO-0,9МСВ-1,4ЦК | 900 | 700 | 400 | короб | сталь AISI 430 |
| MBO-1,0МСВ-0,7ПК | MBO-1,0МСВ-1,4ЦК | 1000 | 700 | 400 | короб | сталь AISI 430 |
| MBO-1,1МСВ-0,7ПК | MBO-1,1МСВ-1,4ЦК | 1100 | 700 | 400 | короб | сталь AISI 430 |
| MBO-1,2МСВ-0,7ПК | MBO-1,2МСВ-1,4ЦК | 1200 | 700 | 400 | короб | сталь AISI 430 |
| MBO-1,3МСВ-0,7ПК | MBO-1,3МСВ-1,4ЦК | 1300 | 700 | 400 | короб | сталь AISI 430 |
| MBO-1,4МСВ-0,7ПК | MBO-1,4МСВ-1,4ЦК | 1400 | 700 | 400 | короб | сталь AISI 430 |
| MBO-1,5МСВ-0,7ПК | MBO-1,5МСВ-1,4ЦК | 1500 | 700 | 400 | короб | сталь AISI 430 |
| MBO-1,6МСВ-0,7ПК | MBO-1,6МСВ-1,4ЦК | 1600 | 700 | 400 | короб | сталь AISI 430 |
| MBO-1,7МСВ-0,7ПК | MBO-1,7МСВ-1,4ЦК | 1700 | 700 | 400 | короб | сталь AISI 430 |
| MBO-1,8МСВ-0,7ПК | MBO-1,8МСВ-1,4ЦК | 1800 | 700 | 400 | короб | сталь AISI 430 |
| MBO-1,9МСВ-0,7ПК | MBO-1,9МСВ-1,4ЦК | 1900 | 700 | 400 | короб | сталь AISI 430 |
| MBO-2,0МСВ-0,7ПК | MBO-2,0МСВ-1,4ЦК | 2000 | 700 | 400 | короб | сталь AISI 430 |
| MBO-2,1МСВ-0,7ПК | MBO-2,1МСВ-1,4ЦК | 2100 | 700 | 400 | короб | сталь AISI 430 |
| MBO-2,2МСВ-0,7ПК | MBO-2,2МСВ-1,4ЦК | 2200 | 700 | 400 | короб | сталь AISI 430 |
| MBO-2,3МСВ-0,7ПК | MBO-2,3МСВ-1,4ЦК | 2300 | 700 | 400 | короб | сталь AISI 430 |
| MBO-2,4МСВ-0,7ПК | MBO-2,4МСВ-1,4ЦК | 2400 | 700 | 400 | короб | сталь AISI 430 |
| MBO-2,5МСВ-0,7ПК | MBO-2,5МСВ-1,4ЦК | 2500 | 700 | 400 | короб | сталь AISI 430 |
| MBO-0,5МСВ-0,8ПК | MBO-0,5МСВ-1,6ЦК | 500 | 800 | 400 | короб | сталь AISI 430 |
| MBO-0,6МСВ-0,8ПК | MBO-0,6МСВ-1,6ЦК | 600 | 800 | 400 | короб | сталь AISI 430 |
| MBO-0,7МСВ-0,8ПК | MBO-0,7МСВ-1,6ЦК | 700 | 800 | 400 | короб | сталь AISI 430 |
| MBO-0,8МСВ-0,8ПК | MBO-0,8МСВ-1,6ЦК | 800 | 800 | 400 | короб | сталь AISI 430 |
| MBO-0,9МСВ-0,8ПК | MBO-0,9МСВ-1,6ЦК | 900 | 800 | 400 | короб | сталь AISI 430 |
| MBO-1,0МСВ-0,8ПК | MBO-1,0МСВ-1,6ЦК | 1000 | 800 | 400 | короб | сталь AISI 430 |
| MBO-1,1МСВ-0,8ПК | MBO-1,1МСВ-1,6ЦК | 1100 | 800 | 400 | короб | сталь AISI 430 |
| MBO-1,2МСВ-0,8ПК | MBO-1,2МСВ-1,6ЦК | 1200 | 800 | 400 | короб | сталь AISI 430 |
| MBO-1,3МСВ-0,8ПК | MBO-1,3МСВ-1,6ЦК | 1300 | 800 | 400 | короб | сталь AISI 430 |
| MBO-1,4МСВ-0,8ПК | MBO-1,4МСВ-1,6ЦК | 1400 | 800 | 400 | короб | сталь AISI 430 |
| MBO-1,5МСВ-0,8ПК | MBO-1,5МСВ-1,6ЦК | 1500 | 800 | 400 | короб | сталь AISI 430 |
| MBO-1,6МСВ-0,8ПК | MBO-1,6МСВ-1,6ЦК | 1600 | 800 | 400 | короб | сталь AISI 430 |
| MBO-1,7МСВ-0,8ПК | MBO-1,7МСВ-1,6ЦК | 1700 | 800 | 400 | короб | сталь AISI 430 |
| MBO-1,8МСВ-0,8ПК | MBO-1,8МСВ-1,6ЦК | 1800 | 800 | 400 | короб | сталь AISI 430 |
| MBO-1,9МСВ-0,8ПК | MBO-1,9МСВ-1,6ЦК | 1900 | 800 | 400 | короб | сталь AISI 430 |
| MBO-2,0МСВ-0,8ПК | MBO-2,0МСВ-1,6ЦК | 2000 | 800 | 400 | короб | сталь AISI 430 |
| MBO-2,1МСВ-0,8ПК | MBO-2,1МСВ-1,6ЦК | 2100 | 800 | 400 | короб | сталь AISI 430 |
| MBO-2,2МСВ-0,8ПК | MBO-2,2МСВ-1,6ЦК | 2200 | 800 | 400 | короб | сталь AISI 430 |
| MBO-2,3МСВ-0,8ПК | MBO-2,3МСВ-1,6ЦК | 2300 | 800 | 400 | короб | сталь AISI 430 |

| Пристенный, вытяжной | Центральный, вытяжной | Габариты (д/ш/в) | | | Форма | Облицовка |
|----------------------|-----------------------|------------------|------|-----|-------|----------------|
| MBO-2,4МСВ-0,8ПК | MBO-2,4МСВ-1,6ЦК | 2400 | 800 | 400 | короб | сталь AISI 430 |
| MBO-2,5МСВ-0,8ПК | MBO-2,5МСВ-1,6ЦК | 2500 | 800 | 400 | короб | сталь AISI 430 |
| MBO-0,5МСВ-0,9ПК | MBO-0,5МСВ-1,8ЦК | 500 | 900 | 400 | короб | сталь AISI 430 |
| MBO-0,6МСВ-0,9ПК | MBO-0,6МСВ-1,8ЦК | 600 | 900 | 400 | короб | сталь AISI 430 |
| MBO-0,7МСВ-0,9ПК | MBO-0,7МСВ-1,8ЦК | 700 | 900 | 400 | короб | сталь AISI 430 |
| MBO-0,8МСВ-0,9ПК | MBO-0,8МСВ-1,8ЦК | 800 | 900 | 400 | короб | сталь AISI 430 |
| MBO-0,9МСВ-0,9ПК | MBO-0,9МСВ-1,8ЦК | 900 | 900 | 400 | короб | сталь AISI 430 |
| MBO-1,0МСВ-0,9ПК | MBO-1,0МСВ-1,8ЦК | 1000 | 900 | 400 | короб | сталь AISI 430 |
| MBO-1,1МСВ-0,9ПК | MBO-1,1МСВ-1,8ЦК | 1100 | 900 | 400 | короб | сталь AISI 430 |
| MBO-1,2МСВ-0,9ПК | MBO-1,2МСВ-1,8ЦК | 1200 | 900 | 400 | короб | сталь AISI 430 |
| MBO-1,3МСВ-0,9ПК | MBO-1,3МСВ-1,8ЦК | 1300 | 900 | 400 | короб | сталь AISI 430 |
| MBO-1,4МСВ-0,9ПК | MBO-1,4МСВ-1,8ЦК | 1400 | 900 | 400 | короб | сталь AISI 430 |
| MBO-1,5МСВ-0,9ПК | MBO-1,5МСВ-1,8ЦК | 1500 | 900 | 400 | короб | сталь AISI 430 |
| MBO-1,6МСВ-0,9ПК | MBO-1,6МСВ-1,8ЦК | 1600 | 900 | 400 | короб | сталь AISI 430 |
| MBO-1,7МСВ-0,9ПК | MBO-1,7МСВ-1,8ЦК | 1700 | 900 | 400 | короб | сталь AISI 430 |
| MBO-1,8МСВ-0,9ПК | MBO-1,8МСВ-1,8ЦК | 1800 | 900 | 400 | короб | сталь AISI 430 |
| MBO-1,9МСВ-0,9ПК | MBO-1,9МСВ-1,8ЦК | 1900 | 900 | 400 | короб | сталь AISI 430 |
| MBO-2,0МСВ-0,9ПК | MBO-2,0МСВ-1,8ЦК | 2000 | 900 | 400 | короб | сталь AISI 430 |
| MBO-2,1МСВ-0,9ПК | MBO-2,1МСВ-1,8ЦК | 2100 | 900 | 400 | короб | сталь AISI 430 |
| MBO-2,2МСВ-0,9ПК | MBO-2,2МСВ-1,8ЦК | 2200 | 900 | 400 | короб | сталь AISI 430 |
| MBO-2,3МСВ-0,9ПК | MBO-2,3МСВ-1,8ЦК | 2300 | 900 | 400 | короб | сталь AISI 430 |
| MBO-2,4МСВ-0,9ПК | MBO-2,4МСВ-1,8ЦК | 2400 | 900 | 400 | короб | сталь AISI 430 |
| MBO-2,5МСВ-0,9ПК | MBO-2,5МСВ-1,8ЦК | 2500 | 900 | 400 | короб | сталь AISI 430 |
| MBO-0,5МСВ-1,0ПК | MBO-0,5МСВ-2,0ЦК | 500 | 1000 | 400 | короб | сталь AISI 430 |
| MBO-0,6МСВ-1,0ПК | MBO-0,6МСВ-2,0ЦК | 600 | 1000 | 400 | короб | сталь AISI 430 |
| MBO-0,7МСВ-1,0ПК | MBO-0,7МСВ-2,0ЦК | 700 | 1000 | 400 | короб | сталь AISI 430 |
| MBO-0,8МСВ-1,0ПК | MBO-0,8МСВ-2,0ЦК | 800 | 1000 | 400 | короб | сталь AISI 430 |
| MBO-0,9МСВ-1,0ПК | MBO-0,9МСВ-2,0ЦК | 900 | 1000 | 400 | короб | сталь AISI 430 |
| MBO-1,0МСВ-1,0ПК | MBO-1,0МСВ-2,0ЦК | 1000 | 1000 | 400 | короб | сталь AISI 430 |
| MBO-1,1МСВ-1,0ПК | MBO-1,1МСВ-2,0ЦК | 1100 | 1000 | 400 | короб | сталь AISI 430 |
| MBO-1,2МСВ-1,0ПК | MBO-1,2МСВ-2,0ЦК | 1200 | 1000 | 400 | короб | сталь AISI 430 |
| MBO-1,3МСВ-1,0ПК | MBO-1,3МСВ-2,0ЦК | 1300 | 1000 | 400 | короб | сталь AISI 430 |
| MBO-1,4МСВ-1,0ПК | MBO-1,4МСВ-2,0ЦК | 1400 | 1000 | 400 | короб | сталь AISI 430 |
| MBO-1,5МСВ-1,0ПК | MBO-1,5МСВ-2,0ЦК | 1500 | 1000 | 400 | короб | сталь AISI 430 |
| MBO-1,6МСВ-1,0ПК | MBO-1,6МСВ-2,0ЦК | 1600 | 1000 | 400 | короб | сталь AISI 430 |
| MBO-1,7МСВ-1,0ПК | MBO-1,7МСВ-2,0ЦК | 1700 | 1000 | 400 | короб | сталь AISI 430 |
| MBO-1,8МСВ-1,0ПК | MBO-1,8МСВ-2,0ЦК | 1800 | 1000 | 400 | короб | сталь AISI 430 |
| MBO-1,9МСВ-1,0ПК | MBO-1,9МСВ-2,0ЦК | 1900 | 1000 | 400 | короб | сталь AISI 430 |
| MBO-2,0МСВ-1,0ПК | MBO-2,0МСВ-2,0ЦК | 2000 | 1000 | 400 | короб | сталь AISI 430 |
| MBO-2,1МСВ-1,0ПК | MBO-2,1МСВ-2,0ЦК | 2100 | 1000 | 400 | короб | сталь AISI 430 |
| MBO-2,2МСВ-1,0ПК | MBO-2,2МСВ-2,0ЦК | 2200 | 1000 | 400 | короб | сталь AISI 430 |
| MBO-2,3МСВ-1,0ПК | MBO-2,3МСВ-2,0ЦК | 2300 | 1000 | 400 | короб | сталь AISI 430 |
| MBO-2,4МСВ-1,0ПК | MBO-2,4МСВ-2,0ЦК | 2400 | 1000 | 400 | короб | сталь AISI 430 |
| MBO-2,5МСВ-1,0ПК | MBO-2,5МСВ-2,0ЦК | 2500 | 1000 | 400 | короб | сталь AISI 430 |

| Пристенный, вытяжной | Центральный, вытяжной | Габариты (д/ш/в) | | | Форма | Облицовка |
|----------------------|-----------------------|------------------|------|-----|-------|----------------|
| MBO-0,5МСВ-1,1ПК | MBO-0,5МСВ-2,2ЦК | 500 | 1100 | 400 | короб | сталь AISI 430 |
| MBO-0,6МСВ-1,1ПК | MBO-0,6МСВ-2,2ЦК | 600 | 1100 | 400 | короб | сталь AISI 430 |
| MBO-0,7МСВ-1,1ПК | MBO-0,7МСВ-2,2ЦК | 700 | 1100 | 400 | короб | сталь AISI 430 |
| MBO-0,8МСВ-1,1ПК | MBO-0,8МСВ-2,2ЦК | 800 | 1100 | 400 | короб | сталь AISI 430 |
| MBO-0,9МСВ-1,1ПК | MBO-0,9МСВ-2,2ЦК | 900 | 1100 | 400 | короб | сталь AISI 430 |
| MBO-1,0МСВ-1,1ПК | MBO-1,0МСВ-2,2ЦК | 1000 | 1100 | 400 | короб | сталь AISI 430 |
| MBO-1,1МСВ-1,1ПК | MBO-1,1МСВ-2,2ЦК | 1100 | 1100 | 400 | короб | сталь AISI 430 |
| MBO-1,2МСВ-1,1ПК | MBO-1,2МСВ-2,2ЦК | 1200 | 1100 | 400 | короб | сталь AISI 430 |
| MBO-1,3МСВ-1,1ПК | MBO-1,3МСВ-2,2ЦК | 1300 | 1100 | 400 | короб | сталь AISI 430 |
| MBO-1,4МСВ-1,1ПК | MBO-1,4МСВ-2,2ЦК | 1400 | 1100 | 400 | короб | сталь AISI 430 |
| MBO-1,5МСВ-1,1ПК | MBO-1,5МСВ-2,2ЦК | 1500 | 1100 | 400 | короб | сталь AISI 430 |
| MBO-1,6МСВ-1,1ПК | MBO-1,6МСВ-2,2ЦК | 1600 | 1100 | 400 | короб | сталь AISI 430 |
| MBO-1,7МСВ-1,1ПК | MBO-1,7МСВ-2,2ЦК | 1700 | 1100 | 400 | короб | сталь AISI 430 |
| MBO-1,8МСВ-1,1ПК | MBO-1,8МСВ-2,2ЦК | 1800 | 1100 | 400 | короб | сталь AISI 430 |
| MBO-1,9МСВ-1,1ПК | MBO-1,9МСВ-2,2ЦК | 1900 | 1100 | 400 | короб | сталь AISI 430 |
| MBO-2,0МСВ-1,1ПК | MBO-2,0МСВ-2,2ЦК | 2000 | 1100 | 400 | короб | сталь AISI 430 |
| MBO-2,1МСВ-1,1ПК | MBO-2,1МСВ-2,2ЦК | 2100 | 1100 | 400 | короб | сталь AISI 430 |
| MBO-2,2МСВ-1,1ПК | MBO-2,2МСВ-2,2ЦК | 2200 | 1100 | 400 | короб | сталь AISI 430 |
| MBO-2,3МСВ-1,1ПК | MBO-2,3МСВ-2,2ЦК | 2300 | 1100 | 400 | короб | сталь AISI 430 |
| MBO-2,4МСВ-1,1ПК | MBO-2,4МСВ-2,2ЦК | 2400 | 1100 | 400 | короб | сталь AISI 430 |
| MBO-2,5МСВ-1,1ПК | MBO-2,5МСВ-2,2ЦК | 2500 | 1100 | 400 | короб | сталь AISI 430 |
| MBO-0,5МСВ-1,2ПК | MBO-0,5МСВ-2,4ЦК | 500 | 1200 | 400 | короб | сталь AISI 430 |
| MBO-0,6МСВ-1,2ПК | MBO-0,6МСВ-2,4ЦК | 600 | 1200 | 400 | короб | сталь AISI 430 |
| MBO-0,7МСВ-1,2ПК | MBO-0,7МСВ-2,4ЦК | 700 | 1200 | 400 | короб | сталь AISI 430 |
| MBO-0,8МСВ-1,2ПК | MBO-0,8МСВ-2,4ЦК | 800 | 1200 | 400 | короб | сталь AISI 430 |
| MBO-0,9МСВ-1,2ПК | MBO-0,9МСВ-2,4ЦК | 900 | 1200 | 400 | короб | сталь AISI 430 |
| MBO-1,0МСВ-1,2ПК | MBO-1,0МСВ-2,4ЦК | 1000 | 1200 | 400 | короб | сталь AISI 430 |
| MBO-1,1МСВ-1,2ПК | MBO-1,1МСВ-2,4ЦК | 1100 | 1200 | 400 | короб | сталь AISI 430 |
| MBO-1,2МСВ-1,2ПК | MBO-1,2МСВ-2,4ЦК | 1200 | 1200 | 400 | короб | сталь AISI 430 |
| MBO-1,3МСВ-1,2ПК | MBO-1,3МСВ-2,4ЦК | 1300 | 1200 | 400 | короб | сталь AISI 430 |
| MBO-1,4МСВ-1,2ПК | MBO-1,4МСВ-2,4ЦК | 1400 | 1200 | 400 | короб | сталь AISI 430 |
| MBO-1,5МСВ-1,2ПК | MBO-1,5МСВ-2,4ЦК | 1500 | 1200 | 400 | короб | сталь AISI 430 |
| MBO-1,6МСВ-1,2ПК | MBO-1,6МСВ-2,4ЦК | 1600 | 1200 | 400 | короб | сталь AISI 430 |
| MBO-1,7МСВ-1,2ПК | MBO-1,7МСВ-2,4ЦК | 1700 | 1200 | 400 | короб | сталь AISI 430 |
| MBO-1,8МСВ-1,2ПК | MBO-1,8МСВ-2,4ЦК | 1800 | 1200 | 400 | короб | сталь AISI 430 |
| MBO-1,9МСВ-1,2ПК | MBO-1,9МСВ-2,4ЦК | 1900 | 1200 | 400 | короб | сталь AISI 430 |
| MBO-2,0МСВ-1,2ПК | MBO-2,0МСВ-2,4ЦК | 2000 | 1200 | 400 | короб | сталь AISI 430 |
| MBO-2,1МСВ-1,2ПК | MBO-2,1МСВ-2,4ЦК | 2100 | 1200 | 400 | короб | сталь AISI 430 |
| MBO-2,2МСВ-1,2ПК | MBO-2,2МСВ-2,4ЦК | 2200 | 1200 | 400 | короб | сталь AISI 430 |
| MBO-2,3МСВ-1,2ПК | MBO-2,3МСВ-2,4ЦК | 2300 | 1200 | 400 | короб | сталь AISI 430 |
| MBO-2,4МСВ-1,2ПК | MBO-2,4МСВ-2,4ЦК | 2400 | 1200 | 400 | короб | сталь AISI 430 |
| MBO-2,5МСВ-1,2ПК | MBO-2,5МСВ-2,4ЦК | 2500 | 1200 | 400 | короб | сталь AISI 430 |
| MBO-0,5МСВ-1,3ПК | MBO-0,5МСВ-2,6ЦК | 500 | 1300 | 400 | короб | сталь AISI 430 |
| MBO-0,6МСВ-1,3ПК | MBO-0,6МСВ-2,6ЦК | 600 | 1300 | 400 | короб | сталь AISI 430 |

| Пристенный, вытяжной | Центральный, вытяжной | Габариты (д/ш/в) | | | Форма | Облицовка |
|----------------------|-----------------------|------------------|------|-----|-------|----------------|
| MBO-0,7МСВ-1,3ПК | MBO-0,7МСВ-2,6ЦК | 700 | 1300 | 400 | короб | сталь AISI 430 |
| MBO-0,8МСВ-1,3ПК | MBO-0,8МСВ-2,6ЦК | 800 | 1300 | 400 | короб | сталь AISI 430 |
| MBO-0,9МСВ-1,3ПК | MBO-0,9МСВ-2,6ЦК | 900 | 1300 | 400 | короб | сталь AISI 430 |
| MBO-1,0МСВ-1,3ПК | MBO-1,0МСВ-2,6ЦК | 1000 | 1300 | 400 | короб | сталь AISI 430 |
| MBO-1,1МСВ-1,3ПК | MBO-1,1МСВ-2,6ЦК | 1100 | 1300 | 400 | короб | сталь AISI 430 |
| MBO-1,2МСВ-1,3ПК | MBO-1,2МСВ-2,6ЦК | 1200 | 1300 | 400 | короб | сталь AISI 430 |
| MBO-1,3МСВ-1,3ПК | MBO-1,3МСВ-2,6ЦК | 1300 | 1300 | 400 | короб | сталь AISI 430 |
| MBO-1,4МСВ-1,3ПК | MBO-1,4МСВ-2,6ЦК | 1400 | 1300 | 400 | короб | сталь AISI 430 |
| MBO-1,5МСВ-1,3ПК | MBO-1,5МСВ-2,6ЦК | 1500 | 1300 | 400 | короб | сталь AISI 430 |
| MBO-1,6МСВ-1,3ПК | MBO-1,6МСВ-2,6ЦК | 1600 | 1300 | 400 | короб | сталь AISI 430 |
| MBO-1,7МСВ-1,3ПК | MBO-1,7МСВ-2,6ЦК | 1700 | 1300 | 400 | короб | сталь AISI 430 |
| MBO-1,8МСВ-1,3ПК | MBO-1,8МСВ-2,6ЦК | 1800 | 1300 | 400 | короб | сталь AISI 430 |
| MBO-1,9МСВ-1,3ПК | MBO-1,9МСВ-2,6ЦК | 1900 | 1300 | 400 | короб | сталь AISI 430 |
| MBO-2,0МСВ-1,3ПК | MBO-2,0МСВ-2,6ЦК | 2000 | 1300 | 400 | короб | сталь AISI 430 |
| MBO-2,1МСВ-1,3ПК | MBO-2,1МСВ-2,6ЦК | 2100 | 1300 | 400 | короб | сталь AISI 430 |
| MBO-2,2МСВ-1,3ПК | MBO-2,2МСВ-2,6ЦК | 2200 | 1300 | 400 | короб | сталь AISI 430 |
| MBO-2,3МСВ-1,3ПК | MBO-2,3МСВ-2,6ЦК | 2300 | 1300 | 400 | короб | сталь AISI 430 |
| MBO-2,4МСВ-1,3ПК | MBO-2,4МСВ-2,6ЦК | 2400 | 1300 | 400 | короб | сталь AISI 430 |
| MBO-2,5МСВ-1,3ПК | MBO-2,5МСВ-2,6ЦК | 2500 | 1300 | 400 | короб | сталь AISI 430 |
| MBO-0,5МСВ-1,4ПК | MBO-0,5МСВ-2,8ЦК | 500 | 1400 | 400 | короб | сталь AISI 430 |
| MBO-0,6МСВ-1,4ПК | MBO-0,6МСВ-2,8ЦК | 600 | 1400 | 400 | короб | сталь AISI 430 |
| MBO-0,7МСВ-1,4ПК | MBO-0,7МСВ-2,8ЦК | 700 | 1400 | 400 | короб | сталь AISI 430 |
| MBO-0,8МСВ-1,4ПК | MBO-0,8МСВ-2,8ЦК | 800 | 1400 | 400 | короб | сталь AISI 430 |
| MBO-0,9МСВ-1,4ПК | MBO-0,9МСВ-2,8ЦК | 900 | 1400 | 400 | короб | сталь AISI 430 |
| MBO-1,0МСВ-1,4ПК | MBO-1,0МСВ-2,8ЦК | 1000 | 1400 | 400 | короб | сталь AISI 430 |
| MBO-1,1МСВ-1,4ПК | MBO-1,1МСВ-2,8ЦК | 1100 | 1400 | 400 | короб | сталь AISI 430 |
| MBO-1,2МСВ-1,4ПК | MBO-1,2МСВ-2,8ЦК | 1200 | 1400 | 400 | короб | сталь AISI 430 |
| MBO-1,3МСВ-1,4ПК | MBO-1,3МСВ-2,8ЦК | 1300 | 1400 | 400 | короб | сталь AISI 430 |
| MBO-1,4МСВ-1,4ПК | MBO-1,4МСВ-2,8ЦК | 1400 | 1400 | 400 | короб | сталь AISI 430 |
| MBO-1,5МСВ-1,4ПК | MBO-1,5МСВ-2,8ЦК | 1500 | 1400 | 400 | короб | сталь AISI 430 |
| MBO-1,6МСВ-1,4ПК | MBO-1,6МСВ-2,8ЦК | 1600 | 1400 | 400 | короб | сталь AISI 430 |
| MBO-1,7МСВ-1,4ПК | MBO-1,7МСВ-2,8ЦК | 1700 | 1400 | 400 | короб | сталь AISI 430 |
| MBO-1,8МСВ-1,4ПК | MBO-1,8МСВ-2,8ЦК | 1800 | 1400 | 400 | короб | сталь AISI 430 |
| MBO-1,9МСВ-1,4ПК | MBO-1,9МСВ-2,8ЦК | 1900 | 1400 | 400 | короб | сталь AISI 430 |
| MBO-2,0МСВ-1,4ПК | MBO-2,0МСВ-2,8ЦК | 2000 | 1400 | 400 | короб | сталь AISI 430 |
| MBO-2,1МСВ-1,4ПК | MBO-2,1МСВ-2,8ЦК | 2100 | 1400 | 400 | короб | сталь AISI 430 |
| MBO-2,2МСВ-1,4ПК | MBO-2,2МСВ-2,8ЦК | 2200 | 1400 | 400 | короб | сталь AISI 430 |
| MBO-2,3МСВ-1,4ПК | MBO-2,3МСВ-2,8ЦК | 2300 | 1400 | 400 | короб | сталь AISI 430 |
| MBO-2,4МСВ-1,4ПК | MBO-2,4МСВ-2,8ЦК | 2400 | 1400 | 400 | короб | сталь AISI 430 |
| MBO-2,5МСВ-1,4ПК | MBO-2,5МСВ-2,8ЦК | 2500 | 1400 | 400 | короб | сталь AISI 430 |
| MBO-0,5МСВ-1,5ПК | MBO-0,5МСВ-3,0ЦК | 500 | 1500 | 400 | короб | сталь AISI 430 |
| MBO-0,6МСВ-1,5ПК | MBO-0,6МСВ-3,0ЦК | 600 | 1500 | 400 | короб | сталь AISI 430 |
| MBO-0,7МСВ-1,5ПК | MBO-0,7МСВ-3,0ЦК | 700 | 1500 | 400 | короб | сталь AISI 430 |
| MBO-0,8МСВ-1,5ПК | MBO-0,8МСВ-3,0ЦК | 800 | 1500 | 400 | короб | сталь AISI 430 |

| Пристенный, вытяжной | Центральный, вытяжной | Габариты (д/ш/в) | | | Форма | Облицовка |
|----------------------|-----------------------|------------------|------|-----|-------|----------------|
| MBO-0,9MCB-1,5ПК | MBO-0,9MCB-3,0ЦК | 900 | 1500 | 400 | короб | сталь AISI 430 |
| MBO-1,0MCB-1,5ПК | MBO-1,0MCB-3,0ЦК | 1000 | 1500 | 400 | короб | сталь AISI 430 |
| MBO-1,1MCB-1,5ПК | MBO-1,1MCB-3,0ЦК | 1100 | 1500 | 400 | короб | сталь AISI 430 |
| MBO-1,2MCB-1,5ПК | MBO-1,2MCB-3,0ЦК | 1200 | 1500 | 400 | короб | сталь AISI 430 |
| MBO-1,3MCB-1,5ПК | MBO-1,3MCB-3,0ЦК | 1300 | 1500 | 400 | короб | сталь AISI 430 |
| MBO-1,4MCB-1,5ПК | MBO-1,4MCB-3,0ЦК | 1400 | 1500 | 400 | короб | сталь AISI 430 |
| MBO-1,5MCB-1,5ПК | MBO-1,5MCB-3,0ЦК | 1500 | 1500 | 400 | короб | сталь AISI 430 |
| MBO-1,6MCB-1,5ПК | MBO-1,6MCB-3,0ЦК | 1600 | 1500 | 400 | короб | сталь AISI 430 |
| MBO-1,7MCB-1,5ПК | MBO-1,7MCB-3,0ЦК | 1700 | 1500 | 400 | короб | сталь AISI 430 |
| MBO-1,8MCB-1,5ПК | MBO-1,8MCB-3,0ЦК | 1800 | 1500 | 400 | короб | сталь AISI 430 |
| MBO-1,9MCB-1,5ПК | MBO-1,9MCB-3,0ЦК | 1900 | 1500 | 400 | короб | сталь AISI 430 |
| MBO-2,0MCB-1,5ПК | MBO-2,0MCB-3,0ЦК | 2000 | 1500 | 400 | короб | сталь AISI 430 |
| MBO-2,1MCB-1,5ПК | MBO-2,1MCB-3,0ЦК | 2100 | 1500 | 400 | короб | сталь AISI 430 |
| MBO-2,2MCB-1,5ПК | MBO-2,2MCB-3,0ЦК | 2200 | 1500 | 400 | короб | сталь AISI 430 |
| MBO-2,3MCB-1,5ПК | MBO-2,3MCB-3,0ЦК | 2300 | 1500 | 400 | короб | сталь AISI 430 |
| MBO-2,4MCB-1,5ПК | MBO-2,4MCB-3,0ЦК | 2400 | 1500 | 400 | короб | сталь AISI 430 |
| MBO-2,5MCB-1,5ПК | MBO-2,5MCB-3,0ЦК | 2500 | 1500 | 400 | короб | сталь AISI 430 |

**ЗОНТ В ФОРМЕ КОРОБА (ВЫСОТА 400ММ)
С ЛАБИРИНТНЫМИ ФИЛЬТРАМИ (ЖИРОУЛОВИТЕЛЯМИ)**

| Пристенный, приточно-вытяжной | Центральный, приточно-вытяжной | Габариты (д/ш/в) | | | Форма | Облицовка |
|-------------------------------|--------------------------------|------------------|------|-----|-------|----------------|
| MBO-0,5MC-0,7ПК | MBO-0,5MC-1,4ЦК | 500 | 1400 | 400 | короб | сталь AISI 430 |
| MBO-0,6MC-0,7ПК | MBO-0,6MC-1,4ЦК | 600 | 1400 | 400 | короб | сталь AISI 430 |
| MBO-0,7MC-0,7ПК | MBO-0,7MC-1,4ЦК | 700 | 1400 | 400 | короб | сталь AISI 430 |
| MBO-0,8MC-0,7ПК | MBO-0,8MC-1,4ЦК | 800 | 1400 | 400 | короб | сталь AISI 430 |
| MBO-0,9MC-0,7ПК | MBO-0,9MC-1,4ЦК | 900 | 1400 | 400 | короб | сталь AISI 430 |
| MBO-1,0MC-0,7ПК | MBO-1,0MC-1,4ЦК | 1000 | 1400 | 400 | короб | сталь AISI 430 |
| MBO-1,1MC-0,7ПК | MBO-1,1MC-1,4ЦК | 1100 | 1400 | 400 | короб | сталь AISI 430 |
| MBO-1,2MC-0,7ПК | MBO-1,2MC-1,4ЦК | 1200 | 1400 | 400 | короб | сталь AISI 430 |
| MBO-1,3MC-0,7ПК | MBO-1,3MC-1,4ЦК | 1300 | 1400 | 400 | короб | сталь AISI 430 |
| MBO-1,4MC-0,7ПК | MBO-1,4MC-1,4ЦК | 1400 | 1400 | 400 | короб | сталь AISI 430 |
| MBO-1,5MC-0,7ПК | MBO-1,5MC-1,4ЦК | 1500 | 1400 | 400 | короб | сталь AISI 430 |
| MBO-1,6MC-0,7ПК | MBO-1,6MC-1,4ЦК | 1600 | 1400 | 400 | короб | сталь AISI 430 |
| MBO-1,7MC-0,7ПК | MBO-1,7MC-1,4ЦК | 1700 | 1400 | 400 | короб | сталь AISI 430 |
| MBO-1,8MC-0,7ПК | MBO-1,8MC-1,4ЦК | 1800 | 1400 | 400 | короб | сталь AISI 430 |
| MBO-1,9MC-0,7ПК | MBO-1,9MC-1,4ЦК | 1900 | 1400 | 400 | короб | сталь AISI 430 |
| MBO-2,0MC-0,7ПК | MBO-2,0MC-1,4ЦК | 2000 | 1400 | 400 | короб | сталь AISI 430 |
| MBO-2,1MC-0,7ПК | MBO-2,1MC-1,4ЦК | 2100 | 1400 | 400 | короб | сталь AISI 430 |
| MBO-2,2MC-0,7ПК | MBO-2,2MC-1,4ЦК | 2200 | 1400 | 400 | короб | сталь AISI 430 |
| MBO-2,3MC-0,7ПК | MBO-2,3MC-1,4ЦК | 2300 | 1400 | 400 | короб | сталь AISI 430 |
| MBO-2,4MC-0,7ПК | MBO-2,4MC-1,4ЦК | 2400 | 1400 | 400 | короб | сталь AISI 430 |
| MBO-2,5MC-0,7ПК | MBO-2,5MC-1,4ЦК | 2500 | 1400 | 400 | короб | сталь AISI 430 |
| MBO-0,5MC-0,8ПК | MBO-0,5MC-1,6ЦК | 500 | 1400 | 400 | короб | сталь AISI 430 |

| Пристенный, приточно-вытяжной | Центральный, приточно-вытяжной | Габариты (д/ш/в) | | | Форма | Облицовка |
|-------------------------------|--------------------------------|------------------|------|-----|-------|----------------|
| | | | | | | |
| MBO-0,6MC-0,8ПК | MBO-0,6MC-1,6ЦК | 600 | 1600 | 400 | короб | сталь AISI 430 |
| MBO-0,7MC-0,8ПК | MBO-0,7MC-1,6ЦК | 700 | 1600 | 400 | короб | сталь AISI 430 |
| MBO-0,8MC-0,8ПК | MBO-0,8MC-1,6ЦК | 800 | 1600 | 400 | короб | сталь AISI 430 |
| MBO-0,9MC-0,8ПК | MBO-0,9MC-1,6ЦК | 900 | 1600 | 400 | короб | сталь AISI 430 |
| MBO-1,0MC-0,8ПК | MBO-1,0MC-1,6ЦК | 1000 | 1600 | 400 | короб | сталь AISI 430 |
| MBO-1,1MC-0,8ПК | MBO-1,1MC-1,6ЦК | 1100 | 1600 | 400 | короб | сталь AISI 430 |
| MBO-1,2MC-0,8ПК | MBO-1,2MC-1,6ЦК | 1200 | 1600 | 400 | короб | сталь AISI 430 |
| MBO-1,3MC-0,8ПК | MBO-1,3MC-1,6ЦК | 1300 | 1600 | 400 | короб | сталь AISI 430 |
| MBO-1,4MC-0,8ПК | MBO-1,4MC-1,6ЦК | 1400 | 1600 | 400 | короб | сталь AISI 430 |
| MBO-1,5MC-0,8ПК | MBO-1,5MC-1,6ЦК | 1500 | 1600 | 400 | короб | сталь AISI 430 |
| MBO-1,6MC-0,8ПК | MBO-1,6MC-1,6ЦК | 1600 | 1600 | 400 | короб | сталь AISI 430 |
| MBO-1,7MC-0,8ПК | MBO-1,7MC-1,6ЦК | 1700 | 1600 | 400 | короб | сталь AISI 430 |
| MBO-1,8MC-0,8ПК | MBO-1,8MC-1,6ЦК | 1800 | 1600 | 400 | короб | сталь AISI 430 |
| MBO-1,9MC-0,8ПК | MBO-1,9MC-1,6ЦК | 1900 | 1600 | 400 | короб | сталь AISI 430 |
| MBO-2,0MC-0,8ПК | MBO-2,0MC-1,6ЦК | 2000 | 1600 | 400 | короб | сталь AISI 430 |
| MBO-2,1MC-0,8ПК | MBO-2,1MC-1,6ЦК | 2100 | 1600 | 400 | короб | сталь AISI 430 |
| MBO-2,2MC-0,8ПК | MBO-2,2MC-1,6ЦК | 2200 | 1600 | 400 | короб | сталь AISI 430 |
| MBO-2,3MC-0,8ПК | MBO-2,3MC-1,6ЦК | 2300 | 1600 | 400 | короб | сталь AISI 430 |
| MBO-2,4MC-0,8ПК | MBO-2,4MC-1,6ЦК | 2400 | 1600 | 400 | короб | сталь AISI 430 |
| MBO-2,5MC-0,8ПК | MBO-2,5MC-1,6ЦК | 2500 | 1600 | 400 | короб | сталь AISI 430 |
| MBO-0,5MC-0,9ПК | MBO-0,5MC-1,8ЦК | 500 | 1800 | 400 | короб | сталь AISI 430 |
| MBO-0,6MC-0,9ПК | MBO-0,6MC-1,8ЦК | 600 | 1800 | 400 | короб | сталь AISI 430 |
| MBO-0,7MC-0,9ПК | MBO-0,7MC-1,8ЦК | 700 | 1800 | 400 | короб | сталь AISI 430 |
| MBO-0,8MC-0,9ПК | MBO-0,8MC-1,8ЦК | 800 | 1800 | 400 | короб | сталь AISI 430 |
| MBO-0,9MC-0,9ПК | MBO-0,9MC-1,8ЦК | 900 | 1800 | 400 | короб | сталь AISI 430 |
| MBO-1,0MC-0,9ПК | MBO-1,0MC-1,8ЦК | 1000 | 1800 | 400 | короб | сталь AISI 430 |
| MBO-1,1MC-0,9ПК | MBO-1,1MC-1,8ЦК | 1100 | 1800 | 400 | короб | сталь AISI 430 |
| MBO-1,2MC-0,9ПК | MBO-1,2MC-1,8ЦК | 1200 | 1800 | 400 | короб | сталь AISI 430 |
| MBO-1,3MC-0,9ПК | MBO-1,3MC-1,8ЦК | 1300 | 1800 | 400 | короб | сталь AISI 430 |
| MBO-1,4MC-0,9ПК | MBO-1,4MC-1,8ЦК | 1400 | 1800 | 400 | короб | сталь AISI 430 |
| MBO-1,5MC-0,9ПК | MBO-1,5MC-1,8ЦК | 1500 | 1800 | 400 | короб | сталь AISI 430 |
| MBO-1,6MC-0,9ПК | MBO-1,6MC-1,8ЦК | 1600 | 1800 | 400 | короб | сталь AISI 430 |
| MBO-1,7MC-0,9ПК | MBO-1,7MC-1,8ЦК | 1700 | 1800 | 400 | короб | сталь AISI 430 |
| MBO-1,8MC-0,9ПК | MBO-1,8MC-1,8ЦК | 1800 | 1800 | 400 | короб | сталь AISI 430 |
| MBO-1,9MC-0,9ПК | MBO-1,9MC-1,8ЦК | 1900 | 1800 | 400 | короб | сталь AISI 430 |
| MBO-2,0MC-0,9ПК | MBO-2,0MC-1,8ЦК | 2000 | 1800 | 400 | короб | сталь AISI 430 |
| MBO-2,1MC-0,9ПК | MBO-2,1MC-1,8ЦК | 2100 | 1800 | 400 | короб | сталь AISI 430 |
| MBO-2,2MC-0,9ПК | MBO-2,2MC-1,8ЦК | 2200 | 1800 | 400 | короб | сталь AISI 430 |
| MBO-2,3MC-0,9ПК | MBO-2,3MC-1,8ЦК | 2300 | 1800 | 400 | короб | сталь AISI 430 |
| MBO-2,4MC-0,9ПК | MBO-2,4MC-1,8ЦК | 2400 | 1800 | 400 | короб | сталь AISI 430 |
| MBO-2,5MC-0,9ПК | MBO-2,5MC-1,8ЦК | 2500 | 1800 | 400 | короб | сталь AISI 430 |
| MBO-0,5MC-1,0ПК | MBO-0,5MC-2,0ЦК | 500 | 2000 | 400 | короб | сталь AISI 430 |
| MBO-0,6MC-1,0ПК | MBO-0,6MC-2,0ЦК | 600 | 2000 | 400 | короб | сталь AISI 430 |

| Пристенный, приточно-вытяжной | Центральный, приточно-вытяжной | Габариты (д/ш/в) | | | Форма | Облицовка |
|-------------------------------|--------------------------------|------------------|------|-----|-------|----------------|
| MBO-0,7MC-1,0ПК | MBO-0,7MC-2,0ЦК | 700 | 2000 | 400 | короб | сталь AISI 430 |
| MBO-0,8MC-1,0ПК | MBO-0,8MC-2,0ЦК | 800 | 2000 | 400 | короб | сталь AISI 430 |
| MBO-0,9MC-1,0ПК | MBO-0,9MC-2,0ЦК | 900 | 2000 | 400 | короб | сталь AISI 430 |
| MBO-1,0MC-1,0ПК | MBO-1,0MC-2,0ЦК | 1000 | 2000 | 400 | короб | сталь AISI 430 |
| MBO-1,1MC-1,0ПК | MBO-1,1MC-2,0ЦК | 1100 | 2000 | 400 | короб | сталь AISI 430 |
| MBO-1,2MC-1,0ПК | MBO-1,2MC-2,0ЦК | 1200 | 2000 | 400 | короб | сталь AISI 430 |
| MBO-1,3MC-1,0ПК | MBO-1,3MC-2,0ЦК | 1300 | 2000 | 400 | короб | сталь AISI 430 |
| MBO-1,4MC-1,0ПК | MBO-1,4MC-2,0ЦК | 1400 | 2000 | 400 | короб | сталь AISI 430 |
| MBO-1,5MC-1,0ПК | MBO-1,5MC-2,0ЦК | 1500 | 2000 | 400 | короб | сталь AISI 430 |
| MBO-1,6MC-1,0ПК | MBO-1,6MC-2,0ЦК | 1600 | 2000 | 400 | короб | сталь AISI 430 |
| MBO-1,7MC-1,0ПК | MBO-1,7MC-2,0ЦК | 1700 | 2000 | 400 | короб | сталь AISI 430 |
| MBO-1,8MC-1,0ПК | MBO-1,8MC-2,0ЦК | 1800 | 2000 | 400 | короб | сталь AISI 430 |
| MBO-1,9MC-1,0ПК | MBO-1,9MC-2,0ЦК | 1900 | 2000 | 400 | короб | сталь AISI 430 |
| MBO-2,0MC-1,0ПК | MBO-2,0MC-2,0ЦК | 2000 | 2000 | 400 | короб | сталь AISI 430 |
| MBO-2,1MC-1,0ПК | MBO-2,1MC-2,0ЦК | 2100 | 2000 | 400 | короб | сталь AISI 430 |
| MBO-2,2MC-1,0ПК | MBO-2,2MC-2,0ЦК | 2200 | 2000 | 400 | короб | сталь AISI 430 |
| MBO-2,3MC-1,0ПК | MBO-2,3MC-2,0ЦК | 2300 | 2000 | 400 | короб | сталь AISI 430 |
| MBO-2,4MC-1,0ПК | MBO-2,4MC-2,0ЦК | 2400 | 2000 | 400 | короб | сталь AISI 430 |
| MBO-2,5MC-1,0ПК | MBO-2,5MC-2,0ЦК | 2500 | 2000 | 400 | короб | сталь AISI 430 |
| MBO-0,5MC-1,1ПК | MBO-0,5MC-2,2ЦК | 500 | 2200 | 400 | короб | сталь AISI 430 |
| MBO-0,6MC-1,1ПК | MBO-0,6MC-2,2ЦК | 600 | 2200 | 400 | короб | сталь AISI 430 |
| MBO-0,7MC-1,1ПК | MBO-0,7MC-2,2ЦК | 700 | 2200 | 400 | короб | сталь AISI 430 |
| MBO-0,8MC-1,1ПК | MBO-0,8MC-2,2ЦК | 800 | 2200 | 400 | короб | сталь AISI 430 |
| MBO-0,9MC-1,1ПК | MBO-0,9MC-2,2ЦК | 900 | 2200 | 400 | короб | сталь AISI 430 |
| MBO-1,0MC-1,1ПК | MBO-1,0MC-2,2ЦК | 1000 | 2200 | 400 | короб | сталь AISI 430 |
| MBO-1,1MC-1,1ПК | MBO-1,1MC-2,2ЦК | 1100 | 2200 | 400 | короб | сталь AISI 430 |
| MBO-1,2MC-1,1ПК | MBO-1,2MC-2,2ЦК | 1200 | 2200 | 400 | короб | сталь AISI 430 |
| MBO-1,3MC-1,1ПК | MBO-1,3MC-2,2ЦК | 1300 | 2200 | 400 | короб | сталь AISI 430 |
| MBO-1,4MC-1,1ПК | MBO-1,4MC-2,2ЦК | 1400 | 2200 | 400 | короб | сталь AISI 430 |
| MBO-1,5MC-1,1ПК | MBO-1,5MC-2,2ЦК | 1500 | 2200 | 400 | короб | сталь AISI 430 |
| MBO-1,6MC-1,1ПК | MBO-1,6MC-2,2ЦК | 1600 | 2200 | 400 | короб | сталь AISI 430 |
| MBO-1,7MC-1,1ПК | MBO-1,7MC-2,2ЦК | 1700 | 2200 | 400 | короб | сталь AISI 430 |
| MBO-1,8MC-1,1ПК | MBO-1,8MC-2,2ЦК | 1800 | 2200 | 400 | короб | сталь AISI 430 |
| MBO-1,9MC-1,1ПК | MBO-1,9MC-2,2ЦК | 1900 | 2200 | 400 | короб | сталь AISI 430 |
| MBO-2,0MC-1,1ПК | MBO-2,0MC-2,2ЦК | 2000 | 2200 | 400 | короб | сталь AISI 430 |
| MBO-2,1MC-1,1ПК | MBO-2,1MC-2,2ЦК | 2100 | 2200 | 400 | короб | сталь AISI 430 |
| MBO-2,2MC-1,1ПК | MBO-2,2MC-2,2ЦК | 2200 | 2200 | 400 | короб | сталь AISI 430 |
| MBO-2,3MC-1,1ПК | MBO-2,3MC-2,2ЦК | 2300 | 2200 | 400 | короб | сталь AISI 430 |
| MBO-2,4MC-1,1ПК | MBO-2,4MC-2,2ЦК | 2400 | 2200 | 400 | короб | сталь AISI 430 |
| MBO-2,5MC-1,1ПК | MBO-2,5MC-2,2ЦК | 2500 | 2200 | 400 | короб | сталь AISI 430 |
| MBO-0,5MC-1,2ПК | MBO-0,5MC-2,4ЦК | 500 | 2400 | 400 | короб | сталь AISI 430 |
| MBO-0,6MC-1,2ПК | MBO-0,6MC-2,4ЦК | 600 | 2400 | 400 | короб | сталь AISI 430 |
| MBO-0,7MC-1,2ПК | MBO-0,7MC-2,4ЦК | 700 | 2400 | 400 | короб | сталь AISI 430 |

| Пристенный, приточно-вытяжной | Центральный, приточно-вытяжной | Габариты (д/ш/в) | | | Форма | Облицовка |
|-------------------------------|--------------------------------|------------------|------|-----|-------|----------------|
| | | | | | | |
| MBO-0,8MC-1,2ПК | MBO-0,8MC-2,4ЦК | 800 | 2400 | 400 | короб | сталь AISI 430 |
| MBO-0,9MC-1,2ПК | MBO-0,9MC-2,4ЦК | 900 | 2400 | 400 | короб | сталь AISI 430 |
| MBO-1,0MC-1,2ПК | MBO-1,0MC-2,4ЦК | 1000 | 2400 | 400 | короб | сталь AISI 430 |
| MBO-1,1MC-1,2ПК | MBO-1,1MC-2,4ЦК | 1100 | 2400 | 400 | короб | сталь AISI 430 |
| MBO-1,2MC-1,2ПК | MBO-1,2MC-2,4ЦК | 1200 | 2400 | 400 | короб | сталь AISI 430 |
| MBO-1,3MC-1,2ПК | MBO-1,3MC-2,4ЦК | 1300 | 2400 | 400 | короб | сталь AISI 430 |
| MBO-1,4MC-1,2ПК | MBO-1,4MC-2,4ЦК | 1400 | 2400 | 400 | короб | сталь AISI 430 |
| MBO-1,5MC-1,2ПК | MBO-1,5MC-2,4ЦК | 1500 | 2400 | 400 | короб | сталь AISI 430 |
| MBO-1,6MC-1,2ПК | MBO-1,6MC-2,4ЦК | 1600 | 2400 | 400 | короб | сталь AISI 430 |
| MBO-1,7MC-1,2ПК | MBO-1,7MC-2,4ЦК | 1700 | 2400 | 400 | короб | сталь AISI 430 |
| MBO-1,8MC-1,2ПК | MBO-1,8MC-2,4ЦК | 1800 | 2400 | 400 | короб | сталь AISI 430 |
| MBO-1,9MC-1,2ПК | MBO-1,9MC-2,4ЦК | 1900 | 2400 | 400 | короб | сталь AISI 430 |
| MBO-2,0MC-1,2ПК | MBO-2,0MC-2,4ЦК | 2000 | 2400 | 400 | короб | сталь AISI 430 |
| MBO-2,1MC-1,2ПК | MBO-2,1MC-2,4ЦК | 2100 | 2400 | 400 | короб | сталь AISI 430 |
| MBO-2,2MC-1,2ПК | MBO-2,2MC-2,4ЦК | 2200 | 2400 | 400 | короб | сталь AISI 430 |
| MBO-2,3MC-1,2ПК | MBO-2,3MC-2,4ЦК | 2300 | 2400 | 400 | короб | сталь AISI 430 |
| MBO-2,4MC-1,2ПК | MBO-2,4MC-2,4ЦК | 2400 | 2400 | 400 | короб | сталь AISI 430 |
| MBO-2,5MC-1,2ПК | MBO-2,5MC-2,4ЦК | 2500 | 2400 | 400 | короб | сталь AISI 430 |
| MBO-0,5MC-1,3ПК | MBO-0,5MC-2,6ЦК | 500 | 2600 | 400 | короб | сталь AISI 430 |
| MBO-0,6MC-1,3ПК | MBO-0,6MC-2,6ЦК | 600 | 2600 | 400 | короб | сталь AISI 430 |
| MBO-0,7MC-1,3ПК | MBO-0,7MC-2,6ЦК | 700 | 2600 | 400 | короб | сталь AISI 430 |
| MBO-0,8MC-1,3ПК | MBO-0,8MC-2,6ЦК | 800 | 2600 | 400 | короб | сталь AISI 430 |
| MBO-0,9MC-1,3ПК | MBO-0,9MC-2,6ЦК | 900 | 2600 | 400 | короб | сталь AISI 430 |
| MBO-1,0MC-1,3ПК | MBO-1,0MC-2,6ЦК | 1000 | 2600 | 400 | короб | сталь AISI 430 |
| MBO-1,1MC-1,3ПК | MBO-1,1MC-2,6ЦК | 1100 | 2600 | 400 | короб | сталь AISI 430 |
| MBO-1,2MC-1,3ПК | MBO-1,2MC-2,6ЦК | 1200 | 2600 | 400 | короб | сталь AISI 430 |
| MBO-1,3MC-1,3ПК | MBO-1,3MC-2,6ЦК | 1300 | 2600 | 400 | короб | сталь AISI 430 |
| MBO-1,4MC-1,3ПК | MBO-1,4MC-2,6ЦК | 1400 | 2600 | 400 | короб | сталь AISI 430 |
| MBO-1,5MC-1,3ПК | MBO-1,5MC-2,6ЦК | 1500 | 2600 | 400 | короб | сталь AISI 430 |
| MBO-1,6MC-1,3ПК | MBO-1,6MC-2,6ЦК | 1600 | 2600 | 400 | короб | сталь AISI 430 |
| MBO-1,7MC-1,3ПК | MBO-1,7MC-2,6ЦК | 1700 | 2600 | 400 | короб | сталь AISI 430 |
| MBO-1,8MC-1,3ПК | MBO-1,8MC-2,6ЦК | 1800 | 2600 | 400 | короб | сталь AISI 430 |
| MBO-1,9MC-1,3ПК | MBO-1,9MC-2,6ЦК | 1900 | 2600 | 400 | короб | сталь AISI 430 |
| MBO-2,0MC-1,3ПК | MBO-2,0MC-2,6ЦК | 2000 | 2600 | 400 | короб | сталь AISI 430 |
| MBO-2,1MC-1,3ПК | MBO-2,1MC-2,6ЦК | 2100 | 2600 | 400 | короб | сталь AISI 430 |
| MBO-2,2MC-1,3ПК | MBO-2,2MC-2,6ЦК | 2200 | 2600 | 400 | короб | сталь AISI 430 |
| MBO-2,3MC-1,3ПК | MBO-2,3MC-2,6ЦК | 2300 | 2600 | 400 | короб | сталь AISI 430 |
| MBO-2,4MC-1,3ПК | MBO-2,4MC-2,6ЦК | 2400 | 2600 | 400 | короб | сталь AISI 430 |
| MBO-2,5MC-1,3ПК | MBO-2,5MC-2,6ЦК | 2500 | 2600 | 400 | короб | сталь AISI 430 |
| MBO-0,5MC-1,4ПК | MBO-0,5MC-2,8ЦК | 500 | 2800 | 400 | короб | сталь AISI 430 |
| MBO-0,6MC-1,4ПК | MBO-0,6MC-2,8ЦК | 600 | 2800 | 400 | короб | сталь AISI 430 |
| MBO-0,7MC-1,4ПК | MBO-0,7MC-2,8ЦК | 700 | 2800 | 400 | короб | сталь AISI 430 |
| MBO-0,8MC-1,4ПК | MBO-0,8MC-2,8ЦК | 800 | 2800 | 400 | короб | сталь AISI 430 |

| Пристенный, приточно-вытяжной | Центральный, приточно-вытяжной | Габариты (д/ш/в) | | | Форма | Облицовка |
|-------------------------------|--------------------------------|------------------|------|-----|-------|----------------|
| | | | | | | |
| MBO-0,9MC-1,4ПК | MBO-0,9MC-2,8ЦК | 900 | 2800 | 400 | короб | сталь AISI 430 |
| MBO-1,0MC-1,4ПК | MBO-1,0MC-2,8ЦК | 1000 | 2800 | 400 | короб | сталь AISI 430 |
| MBO-1,1MC-1,4ПК | MBO-1,1MC-2,8ЦК | 1100 | 2800 | 400 | короб | сталь AISI 430 |
| MBO-1,2MC-1,4ПК | MBO-1,2MC-2,8ЦК | 1200 | 2800 | 400 | короб | сталь AISI 430 |
| MBO-1,3MC-1,4ПК | MBO-1,3MC-2,8ЦК | 1300 | 2800 | 400 | короб | сталь AISI 430 |
| MBO-1,4MC-1,4ПК | MBO-1,4MC-2,8ЦК | 1400 | 2800 | 400 | короб | сталь AISI 430 |
| MBO-1,5MC-1,4ПК | MBO-1,5MC-2,8ЦК | 1500 | 2800 | 400 | короб | сталь AISI 430 |
| MBO-1,6MC-1,4ПК | MBO-1,6MC-2,8ЦК | 1600 | 2800 | 400 | короб | сталь AISI 430 |
| MBO-1,7MC-1,4ПК | MBO-1,7MC-2,8ЦК | 1700 | 2800 | 400 | короб | сталь AISI 430 |
| MBO-1,8MC-1,4ПК | MBO-1,8MC-2,8ЦК | 1800 | 2800 | 400 | короб | сталь AISI 430 |
| MBO-1,9MC-1,4ПК | MBO-1,9MC-2,8ЦК | 1900 | 2800 | 400 | короб | сталь AISI 430 |
| MBO-2,0MC-1,4ПК | MBO-2,0MC-2,8ЦК | 2000 | 2800 | 400 | короб | сталь AISI 430 |
| MBO-2,1MC-1,4ПК | MBO-2,1MC-2,8ЦК | 2100 | 2800 | 400 | короб | сталь AISI 430 |
| MBO-2,2MC-1,4ПК | MBO-2,2MC-2,8ЦК | 2200 | 2800 | 400 | короб | сталь AISI 430 |
| MBO-2,3MC-1,4ПК | MBO-2,3MC-2,8ЦК | 2300 | 2800 | 400 | короб | сталь AISI 430 |
| MBO-2,4MC-1,4ПК | MBO-2,4MC-2,8ЦК | 2400 | 2800 | 400 | короб | сталь AISI 430 |
| MBO-2,5MC-1,4ПК | MBO-2,5MC-2,8ЦК | 2500 | 2800 | 400 | короб | сталь AISI 430 |
| MBO-0,5MC-1,5ПК | MBO-0,5MC-3,0ЦК | 500 | 3000 | 400 | короб | сталь AISI 430 |
| MBO-0,6MC-1,5ПК | MBO-0,6MC-3,0ЦК | 600 | 3000 | 400 | короб | сталь AISI 430 |
| MBO-0,7MC-1,5ПК | MBO-0,7MC-3,0ЦК | 700 | 3000 | 400 | короб | сталь AISI 430 |
| MBO-0,8MC-1,5ПК | MBO-0,8MC-3,0ЦК | 800 | 3000 | 400 | короб | сталь AISI 430 |
| MBO-0,9MC-1,5ПК | MBO-0,9MC-3,0ЦК | 900 | 3000 | 400 | короб | сталь AISI 430 |
| MBO-1,0MC-1,5ПК | MBO-1,0MC-3,0ЦК | 1000 | 3000 | 400 | короб | сталь AISI 430 |
| MBO-1,1MC-1,5ПК | MBO-1,1MC-3,0ЦК | 1100 | 3000 | 400 | короб | сталь AISI 430 |
| MBO-1,2MC-1,5ПК | MBO-1,2MC-3,0ЦК | 1200 | 3000 | 400 | короб | сталь AISI 430 |
| MBO-1,3MC-1,5ПК | MBO-1,3MC-3,0ЦК | 1300 | 3000 | 400 | короб | сталь AISI 430 |
| MBO-1,4MC-1,5ПК | MBO-1,4MC-3,0ЦК | 1400 | 3000 | 400 | короб | сталь AISI 430 |
| MBO-1,5MC-1,5ПК | MBO-1,5MC-3,0ЦК | 1500 | 3000 | 400 | короб | сталь AISI 430 |
| MBO-1,6MC-1,5ПК | MBO-1,6MC-3,0ЦК | 1600 | 3000 | 400 | короб | сталь AISI 430 |
| MBO-1,7MC-1,5ПК | MBO-1,7MC-3,0ЦК | 1700 | 3000 | 400 | короб | сталь AISI 430 |
| MBO-1,8MC-1,5ПК | MBO-1,8MC-3,0ЦК | 1800 | 3000 | 400 | короб | сталь AISI 430 |
| MBO-1,9MC-1,5ПК | MBO-1,9MC-3,0ЦК | 1900 | 3000 | 400 | короб | сталь AISI 430 |
| MBO-2,0MC-1,5ПК | MBO-2,0MC-3,0ЦК | 2000 | 3000 | 400 | короб | сталь AISI 430 |
| MBO-2,1MC-1,5ПК | MBO-2,1MC-3,0ЦК | 2100 | 3000 | 400 | короб | сталь AISI 430 |
| MBO-2,2MC-1,5ПК | MBO-2,2MC-3,0ЦК | 2200 | 3000 | 400 | короб | сталь AISI 430 |
| MBO-2,3MC-1,5ПК | MBO-2,3MC-3,0ЦК | 2300 | 3000 | 400 | короб | сталь AISI 430 |
| MBO-2,4MC-1,5ПК | MBO-2,4MC-3,0ЦК | 2400 | 3000 | 400 | короб | сталь AISI 430 |
| MBO-2,5MC-1,5ПК | MBO-2,5MC-3,0ЦК | 2500 | 3000 | 400 | короб | сталь AISI 430 |

СТЕЛЛАЖИ



Стеллажи применяются на кухнях заведений питания и цехах пищевой промышленности. На стеллажах удобно хранить сухие продукты, кухонный инвентарь, сушить посуду. В ассортименте имеются стеллажи для подвешивания мяса.

«ТЕХНО-ТТ» ВЫПУСКАЕТ СЛЕДУЮЩИЕ ВИДЫ СТЕЛЛАЖЕЙ:

- Стеллажи со сплошными полками;
- Стеллажи с решетчатыми полками;
- Стеллажи с перфорированными полками;
- Стеллажи для сушки посуды;
- Стеллажи-шпильки;
- Стеллажи для подвешивания мяса.

ПРЕИМУЩЕСТВА:

- Все модели технологических стеллажей и для сушки посуды имеют разборную конструкцию;
- Широкий ценовой диапазон за счет использования разных материалов при изготовлении;
- Возможность приобретения дополнительных полок.

СТЕЛЛАЖИ ТЕХНОЛОГИЧЕСКИЕ С ПОЛКАМИ



Стеллажи предназначены для хранения продуктов и кухонных принадлежностей. Все модели имеют в своей конструкции по четыре стойки и четыре полки, которые могут быть сплошными, решетчатыми или перфорированными.

Характеристики:

- Стеллажи со сплошными полками выдерживают до 100 кг на каждую полку равномерно распределенной нагрузки;
- Дополнительные элементы жесткости придают конструкции большую устойчивость;
- Наличие регулируемых опор.

СТЕЛЛАЖ ТЕХНОЛОГИЧЕСКИЙ РАЗБОРНЫЙ ПОЛКИ СПЛОШНЫЕ

| Полка сплошная из стали AISI 304 | | | Полка сплошная из стали AISI 430 | | Габариты (д/ш/в) | | |
|--|---------------------------------------|---------------------------------------|--|---------------------------------------|------------------|-----|------|
| Стойка уголок 40x40 из стали покрытой порошковой краской | Стойка уголок 40x40 из стали AISI 430 | Стойка уголок 40x40 из стали AISI 304 | Стойка уголок 40x40 из стали покрытой порошковой краской | Стойка уголок 40x40 из стали AISI 430 | | | |
| СТР-114/406 | СТР-124/406 | СТР-174/406 | СТР-314/406 | СТР-324/406 | 400 | 600 | 1830 |
| СТР-114/506 | СТР-124/506 | СТР-174/506 | СТР-314/506 | СТР-324/506 | 500 | 600 | 1830 |
| СТР-114/606 | СТР-124/606 | СТР-174/606 | СТР-314/606 | СТР-324/606 | 600 | 600 | 1830 |
| СТР-114/706 | СТР-124/706 | СТР-174/706 | СТР-314/706 | СТР-324/706 | 700 | 600 | 1830 |
| СТР-114/806 | СТР-124/806 | СТР-174/806 | СТР-314/806 | СТР-324/806 | 800 | 600 | 1830 |
| СТР-114/906 | СТР-124/906 | СТР-174/906 | СТР-314/906 | СТР-324/906 | 900 | 600 | 1830 |
| СТР-114/1006 | СТР-124/1006 | СТР-174/1006 | СТР-314/1006 | СТР-324/1006 | 1000 | 600 | 1830 |
| СТР-114/1106 | СТР-124/1106 | СТР-174/1106 | СТР-314/1106 | СТР-324/1106 | 1100 | 600 | 1830 |
| СТР-114/1206 | СТР-124/1206 | СТР-174/1206 | СТР-314/1206 | СТР-324/1206 | 1200 | 600 | 1830 |
| СТР-114/1306 | СТР-124/1306 | СТР-174/1306 | СТР-314/1306 | СТР-324/1306 | 1300 | 600 | 1830 |
| СТР-114/1406 | СТР-124/1406 | СТР-174/1406 | СТР-314/1406 | СТР-324/1406 | 1400 | 600 | 1830 |
| СТР-114/1506 | СТР-124/1506 | СТР-174/1506 | СТР-314/1506 | СТР-324/1506 | 1500 | 600 | 1830 |
| СТР-114/1606 | СТР-124/1606 | СТР-174/1606 | СТР-314/1606 | СТР-324/1606 | 1600 | 600 | 1830 |
| СТР-114/1706 | СТР-124/1706 | СТР-174/1706 | СТР-314/1706 | СТР-324/1706 | 1700 | 600 | 1830 |
| СТР-114/1806 | СТР-124/1806 | СТР-174/1806 | СТР-314/1806 | СТР-324/1806 | 1800 | 600 | 1830 |
| СТР-114/1906 | СТР-124/1906 | СТР-174/1906 | СТР-314/1906 | СТР-324/1906 | 1900 | 600 | 1830 |

| Полка сплошная из стали AISI 304 | | | Полка сплошная из стали AISI 430 | | Габариты (д/ш/в) | | |
|--|---------------------------------------|---------------------------------------|--|---------------------------------------|------------------|-----|------|
| Стойка уголок 40x40 из стали покрытой порошковой краской | Стойка уголок 40x40 из стали AISI 430 | Стойка уголок 40x40 из стали AISI 304 | Стойка уголок 40x40 из стали покрытой порошковой краской | Стойка уголок 40x40 из стали AISI 430 | | | |
| СТП-114/2006 | СТП-124/2006 | СТП-174/2006 | СТП-314/2006 | СТП-324/2006 | 2000 | 600 | 1830 |
| СТП-114/400 | СТП-124/400 | СТП-174/400 | СТП-314/400 | СТП-324/400 | 400 | 500 | 1830 |
| СТП-114/500 | СТП-124/500 | СТП-174/500 | СТП-314/500 | СТП-324/500 | 500 | 500 | 1830 |
| СТП-114/600 | СТП-124/600 | СТП-174/600 | СТП-314/600 | СТП-324/600 | 600 | 500 | 1830 |
| СТП-114/700 | СТП-124/700 | СТП-174/700 | СТП-314/700 | СТП-324/700 | 700 | 500 | 1830 |
| СТП-114/800 | СТП-124/800 | СТП-174/800 | СТП-314/800 | СТП-324/800 | 800 | 500 | 1830 |
| СТП-114/900 | СТП-124/900 | СТП-174/900 | СТП-314/900 | СТП-324/900 | 900 | 500 | 1830 |
| СТП-114/1000 | СТП-124/1000 | СТП-174/1000 | СТП-314/1000 | СТП-324/1000 | 1000 | 500 | 1830 |
| СТП-114/1100 | СТП-124/1100 | СТП-174/1100 | СТП-314/1100 | СТП-324/1100 | 1100 | 500 | 1830 |
| СТП-114/1200 | СТП-124/1200 | СТП-174/1200 | СТП-314/1200 | СТП-324/1200 | 1200 | 500 | 1830 |
| СТП-114/1300 | СТП-124/1300 | СТП-174/1300 | СТП-314/1300 | СТП-324/1300 | 1300 | 500 | 1830 |
| СТП-114/1400 | СТП-124/1400 | СТП-174/1400 | СТП-314/1400 | СТП-324/1400 | 1400 | 500 | 1830 |
| СТП-114/1500 | СТП-124/1500 | СТП-174/1500 | СТП-314/1500 | СТП-324/1500 | 1500 | 500 | 1830 |
| СТП-114/1600 | СТП-124/1600 | СТП-174/1600 | СТП-314/1600 | СТП-324/1600 | 1600 | 500 | 1830 |
| СТП-114/1700 | СТП-124/1700 | СТП-174/1700 | СТП-314/1700 | СТП-324/1700 | 1700 | 500 | 1830 |
| СТП-114/1800 | СТП-124/1800 | СТП-174/1800 | СТП-314/1800 | СТП-324/1800 | 1800 | 500 | 1830 |
| СТП-114/1900 | СТП-124/1900 | СТП-174/1900 | СТП-314/1900 | СТП-324/1900 | 1900 | 500 | 1830 |
| СТП-114/2000 | СТП-124/2000 | СТП-174/2000 | СТП-314/2000 | СТП-324/2000 | 2000 | 500 | 1830 |
| СТП-114/404 | СТП-124/404 | СТП-174/404 | СТП-314/404 | СТП-324/404 | 400 | 400 | 1830 |
| СТП-114/504 | СТП-124/504 | СТП-174/504 | СТП-314/504 | СТП-324/504 | 500 | 400 | 1830 |
| СТП-114/604 | СТП-124/604 | СТП-174/604 | СТП-314/604 | СТП-324/604 | 600 | 400 | 1830 |
| СТП-114/704 | СТП-124/704 | СТП-174/704 | СТП-314/704 | СТП-324/704 | 700 | 400 | 1830 |
| СТП-114/804 | СТП-124/804 | СТП-174/804 | СТП-314/804 | СТП-324/804 | 800 | 400 | 1830 |
| СТП-114/904 | СТП-124/904 | СТП-174/904 | СТП-314/904 | СТП-324/904 | 900 | 400 | 1830 |
| СТП-114/1004 | СТП-124/1004 | СТП-174/1004 | СТП-314/1004 | СТП-324/1004 | 1000 | 400 | 1830 |
| СТП-114/1104 | СТП-124/1104 | СТП-174/1104 | СТП-314/1104 | СТП-324/1104 | 1100 | 400 | 1830 |
| СТП-114/1204 | СТП-124/1204 | СТП-174/1204 | СТП-314/1204 | СТП-324/1204 | 1200 | 400 | 1830 |
| СТП-114/1304 | СТП-124/1304 | СТП-174/1304 | СТП-314/1304 | СТП-324/1304 | 1300 | 400 | 1830 |
| СТП-114/1404 | СТП-124/1404 | СТП-174/1404 | СТП-314/1404 | СТП-324/1404 | 1400 | 400 | 1830 |
| СТП-114/1504 | СТП-124/1504 | СТП-174/1504 | СТП-314/1504 | СТП-324/1504 | 1500 | 400 | 1830 |
| СТП-114/1604 | СТП-124/1604 | СТП-174/1604 | СТП-314/1604 | СТП-324/1604 | 1600 | 400 | 1830 |
| СТП-114/1704 | СТП-124/1704 | СТП-174/1704 | СТП-314/1704 | СТП-324/1704 | 1700 | 400 | 1830 |
| СТП-114/1804 | СТП-124/1804 | СТП-174/1804 | СТП-314/1804 | СТП-324/1804 | 1800 | 400 | 1830 |
| СТП-114/1904 | СТП-124/1904 | СТП-174/1904 | СТП-314/1904 | СТП-324/1904 | 1900 | 400 | 1830 |
| СТП-114/2004 | СТП-124/2004 | СТП-174/2004 | СТП-314/2004 | СТП-324/2004 | 2000 | 400 | 1830 |
| СТП-114/403 | СТП-124/403 | СТП-174/403 | СТП-314/403 | СТП-324/403 | 400 | 300 | 1830 |
| СТП-114/503 | СТП-124/503 | СТП-174/503 | СТП-314/503 | СТП-324/503 | 500 | 300 | 1830 |
| СТП-114/603 | СТП-124/603 | СТП-174/603 | СТП-314/603 | СТП-324/603 | 600 | 300 | 1830 |
| СТП-114/703 | СТП-124/703 | СТП-174/703 | СТП-314/703 | СТП-324/703 | 700 | 300 | 1830 |
| СТП-114/803 | СТП-124/803 | СТП-174/803 | СТП-314/803 | СТП-324/803 | 800 | 300 | 1830 |
| СТП-114/903 | СТП-124/903 | СТП-174/903 | СТП-314/903 | СТП-324/903 | 900 | 300 | 1830 |

| Полка сплошная из стали AISI 304 | | | Полка сплошная из стали AISI 430 | | Габариты (д/ш/в) | | |
|--|---------------------------------------|---------------------------------------|--|---------------------------------------|------------------|-----|------|
| Стойка уголок 40x40 из стали покрытой порошковой краской | Стойка уголок 40x40 из стали AISI 430 | Стойка уголок 40x40 из стали AISI 304 | Стойка уголок 40x40 из стали покрытой порошковой краской | Стойка уголок 40x40 из стали AISI 430 | | | |
| СТР-114/1003 | СТР-124/1003 | СТР-174/1003 | СТР-314/1003 | СТР-324/1003 | 1000 | 300 | 1830 |
| СТР-114/1103 | СТР-124/1103 | СТР-174/1103 | СТР-314/1103 | СТР-324/1103 | 1100 | 300 | 1830 |
| СТР-114/1203 | СТР-124/1203 | СТР-174/1203 | СТР-314/1203 | СТР-324/1203 | 1200 | 300 | 1830 |
| СТР-114/1303 | СТР-124/1303 | СТР-174/1303 | СТР-314/1303 | СТР-324/1303 | 1300 | 300 | 1830 |
| СТР-114/1403 | СТР-124/1403 | СТР-174/1403 | СТР-314/1403 | СТР-324/1403 | 1400 | 300 | 1830 |
| СТР-114/1503 | СТР-124/1503 | СТР-174/1503 | СТР-314/1503 | СТР-324/1503 | 1500 | 300 | 1830 |
| СТР-114/1603 | СТР-124/1603 | СТР-174/1603 | СТР-314/1603 | СТР-324/1603 | 1600 | 300 | 1830 |
| СТР-114/1703 | СТР-124/1703 | СТР-174/1703 | СТР-314/1703 | СТР-324/1703 | 1700 | 300 | 1830 |
| СТР-114/1803 | СТР-124/1803 | СТР-174/1803 | СТР-314/1803 | СТР-324/1803 | 1800 | 300 | 1830 |
| СТР-114/1903 | СТР-124/1903 | СТР-174/1903 | СТР-314/1903 | СТР-324/1903 | 1900 | 300 | 1830 |
| СТР-114/2003 | СТР-124/2003 | СТР-174/2003 | СТР-314/2003 | СТР-324/2003 | 2000 | 300 | 1830 |



**СТЕЛЛАЖ ТЕХНОЛОГИЧЕСКИЙ РАЗБОРНЫЙ
ПОЛКИ ПЕРФОРИРОВАННЫЕ**

| Полка перфорированная из стали AISI 304 | | | Полка перфорированная из стали AISI 430 | | Габариты (д/ш/в) | | |
|--|---------------------------------------|---------------------------------------|--|---------------------------------------|------------------|-----|------|
| Стойка уголок 40x40 из стали покрытой порошковой краской | Стойка уголок 40x40 из стали AISI 430 | Стойка уголок 40x40 из стали AISI 304 | Стойка уголок 40x40 из стали покрытой порошковой краской | Стойка уголок 40x40 из стали AISI 430 | | | |
| СТР-414/406 | СТР-424/406 | СТР-474/406 | СТР-514/406 | СТР-524/406 | 400 | 600 | 1830 |
| СТР-414/506 | СТР-424/506 | СТР-474/506 | СТР-514/506 | СТР-524/506 | 500 | 600 | 1830 |
| СТР-414/606 | СТР-424/606 | СТР-474/606 | СТР-514/606 | СТР-524/606 | 600 | 600 | 1830 |
| СТР-414/706 | СТР-424/706 | СТР-474/706 | СТР-514/706 | СТР-524/706 | 700 | 600 | 1830 |
| СТР-414/806 | СТР-424/806 | СТР-474/806 | СТР-514/806 | СТР-524/806 | 800 | 600 | 1830 |
| СТР-414/906 | СТР-424/906 | СТР-474/906 | СТР-514/906 | СТР-524/906 | 900 | 600 | 1830 |
| СТР-414/1006 | СТР-424/1006 | СТР-474/1006 | СТР-514/1006 | СТР-524/1006 | 1000 | 600 | 1830 |
| СТР-414/1106 | СТР-424/1106 | СТР-474/1106 | СТР-514/1106 | СТР-524/1106 | 1100 | 600 | 1830 |
| СТР-414/1206 | СТР-424/1206 | СТР-474/1206 | СТР-514/1206 | СТР-524/1206 | 1200 | 600 | 1830 |
| СТР-414/1306 | СТР-424/1306 | СТР-474/1306 | СТР-514/1306 | СТР-524/1306 | 1300 | 600 | 1830 |
| СТР-414/1406 | СТР-424/1406 | СТР-474/1406 | СТР-514/1406 | СТР-524/1406 | 1400 | 600 | 1830 |
| СТР-414/1506 | СТР-424/1506 | СТР-474/1506 | СТР-514/1506 | СТР-524/1506 | 1500 | 600 | 1830 |
| СТР-414/1606 | СТР-424/1606 | СТР-474/1606 | СТР-514/1606 | СТР-524/1606 | 1600 | 600 | 1830 |
| СТР-414/1706 | СТР-424/1706 | СТР-474/1706 | СТР-514/1706 | СТР-524/1706 | 1700 | 600 | 1830 |
| СТР-414/1806 | СТР-424/1806 | СТР-474/1806 | СТР-514/1806 | СТР-524/1806 | 1800 | 600 | 1830 |

| Полка перфорированная из стали AISI 304 | | | Полка перфорированная из стали AISI 430 | | Габариты (д/ш/в) | | |
|--|---------------------------------------|---------------------------------------|--|---------------------------------------|------------------|-----|------|
| Стойка уголок 40x40 из стали покрытой порошковой краской | Стойка уголок 40x40 из стали AISI 430 | Стойка уголок 40x40 из стали AISI 304 | Стойка уголок 40x40 из стали покрытой порошковой краской | Стойка уголок 40x40 из стали AISI 430 | | | |
| СТП-414/1906 | СТП-424/1906 | СТП-474/1906 | СТП-514/1906 | СТП-524/1906 | 1900 | 600 | 1830 |
| СТП-414/2006 | СТП-424/2006 | СТП-474/2006 | СТП-514/2006 | СТП-524/2006 | 2000 | 600 | 1830 |
| СТП-414/400 | СТП-424/400 | СТП-474/400 | СТП-514/400 | СТП-524/400 | 400 | 500 | 1830 |
| СТП-414/500 | СТП-424/500 | СТП-474/500 | СТП-514/500 | СТП-524/500 | 500 | 500 | 1830 |
| СТП-414/600 | СТП-424/600 | СТП-474/600 | СТП-514/600 | СТП-524/600 | 600 | 500 | 1830 |
| СТП-414/700 | СТП-424/700 | СТП-474/700 | СТП-514/700 | СТП-524/700 | 700 | 500 | 1830 |
| СТП-414/800 | СТП-424/800 | СТП-474/800 | СТП-514/800 | СТП-524/800 | 800 | 500 | 1830 |
| СТП-414/900 | СТП-424/900 | СТП-474/900 | СТП-514/900 | СТП-524/900 | 900 | 500 | 1830 |
| СТП-414/1000 | СТП-424/1000 | СТП-474/1000 | СТП-514/1000 | СТП-524/1000 | 1000 | 500 | 1830 |
| СТП-414/1100 | СТП-424/1100 | СТП-474/1100 | СТП-514/1100 | СТП-524/1100 | 1100 | 500 | 1830 |
| СТП-414/1200 | СТП-424/1200 | СТП-474/1200 | СТП-514/1200 | СТП-524/1200 | 1200 | 500 | 1830 |
| СТП-414/1300 | СТП-424/1300 | СТП-474/1300 | СТП-514/1300 | СТП-524/1300 | 1300 | 500 | 1830 |
| СТП-414/1400 | СТП-424/1400 | СТП-474/1400 | СТП-514/1400 | СТП-524/1400 | 1400 | 500 | 1830 |
| СТП-414/1500 | СТП-424/1500 | СТП-474/1500 | СТП-514/1500 | СТП-524/1500 | 1500 | 500 | 1830 |
| СТП-414/1600 | СТП-424/1600 | СТП-474/1600 | СТП-514/1600 | СТП-524/1600 | 1600 | 500 | 1830 |
| СТП-414/1700 | СТП-424/1700 | СТП-474/1700 | СТП-514/1700 | СТП-524/1700 | 1700 | 500 | 1830 |
| СТП-414/1800 | СТП-424/1800 | СТП-474/1800 | СТП-514/1800 | СТП-524/1800 | 1800 | 500 | 1830 |
| СТП-414/1900 | СТП-424/1900 | СТП-474/1900 | СТП-514/1900 | СТП-524/1900 | 1900 | 500 | 1830 |
| СТП-414/2000 | СТП-424/2000 | СТП-474/2000 | СТП-514/2000 | СТП-524/2000 | 2000 | 500 | 1830 |
| СТП-414/404 | СТП-424/404 | СТП-474/404 | СТП-514/404 | СТП-524/404 | 400 | 400 | 1830 |
| СТП-414/504 | СТП-424/504 | СТП-474/504 | СТП-514/504 | СТП-524/504 | 500 | 400 | 1830 |
| СТП-414/604 | СТП-424/604 | СТП-474/604 | СТП-514/604 | СТП-524/604 | 600 | 400 | 1830 |
| СТП-414/704 | СТП-424/704 | СТП-474/704 | СТП-514/704 | СТП-524/704 | 700 | 400 | 1830 |
| СТП-414/804 | СТП-424/804 | СТП-474/804 | СТП-514/804 | СТП-524/804 | 800 | 400 | 1830 |
| СТП-414/904 | СТП-424/904 | СТП-474/904 | СТП-514/904 | СТП-524/904 | 900 | 400 | 1830 |
| СТП-414/1004 | СТП-424/1004 | СТП-474/1004 | СТП-514/1004 | СТП-524/1004 | 1000 | 400 | 1830 |
| СТП-414/1104 | СТП-424/1104 | СТП-474/1104 | СТП-514/1104 | СТП-524/1104 | 1100 | 400 | 1830 |
| СТП-414/1204 | СТП-424/1204 | СТП-474/1204 | СТП-514/1204 | СТП-524/1204 | 1200 | 400 | 1830 |
| СТП-414/1304 | СТП-424/1304 | СТП-474/1304 | СТП-514/1304 | СТП-524/1304 | 1300 | 400 | 1830 |
| СТП-414/1404 | СТП-424/1404 | СТП-474/1404 | СТП-514/1404 | СТП-524/1404 | 1400 | 400 | 1830 |
| СТП-414/1504 | СТП-424/1504 | СТП-474/1504 | СТП-514/1504 | СТП-524/1504 | 1500 | 400 | 1830 |
| СТП-414/1604 | СТП-424/1604 | СТП-474/1604 | СТП-514/1604 | СТП-524/1604 | 1600 | 400 | 1830 |
| СТП-414/1704 | СТП-424/1704 | СТП-474/1704 | СТП-514/1704 | СТП-524/1704 | 1700 | 400 | 1830 |
| СТП-414/1804 | СТП-424/1804 | СТП-474/1804 | СТП-514/1804 | СТП-524/1804 | 1800 | 400 | 1830 |
| СТП-414/1904 | СТП-424/1904 | СТП-474/1904 | СТП-514/1904 | СТП-524/1904 | 1900 | 400 | 1830 |
| СТП-414/2004 | СТП-424/2004 | СТП-474/2004 | СТП-514/2004 | СТП-524/2004 | 2000 | 400 | 1830 |
| СТП-414/403 | СТП-424/403 | СТП-474/403 | СТП-514/403 | СТП-524/403 | 400 | 300 | 1830 |
| СТП-414/503 | СТП-424/503 | СТП-474/503 | СТП-514/503 | СТП-524/503 | 500 | 300 | 1830 |
| СТП-414/603 | СТП-424/603 | СТП-474/603 | СТП-514/603 | СТП-524/603 | 600 | 300 | 1830 |
| СТП-414/703 | СТП-424/703 | СТП-474/703 | СТП-514/703 | СТП-524/703 | 700 | 300 | 1830 |

| Полка перфорированная из стали AISI 304 | | | Полка перфорированная из стали AISI 430 | | Габариты (д/ш/в) | | |
|--|---------------------------------------|---------------------------------------|--|---------------------------------------|------------------|-----|------|
| Стойка уголок 40x40 из стали покрытой порошковой краской | Стойка уголок 40x40 из стали AISI 430 | Стойка уголок 40x40 из стали AISI 304 | Стойка уголок 40x40 из стали покрытой порошковой краской | Стойка уголок 40x40 из стали AISI 430 | | | |
| СТР-414/803 | СТР-424/803 | СТР-474/803 | СТР-514/803 | СТР-524/803 | 800 | 300 | 1830 |
| СТР-414/903 | СТР-424/903 | СТР-474/903 | СТР-514/903 | СТР-524/903 | 900 | 300 | 1830 |
| СТР-414/1003 | СТР-424/1003 | СТР-474/1003 | СТР-514/1003 | СТР-524/1003 | 1000 | 300 | 1830 |
| СТР-414/1103 | СТР-424/1103 | СТР-474/1103 | СТР-514/1103 | СТР-524/1103 | 1100 | 300 | 1830 |
| СТР-414/1203 | СТР-424/1203 | СТР-474/1203 | СТР-514/1203 | СТР-524/1203 | 1200 | 300 | 1830 |
| СТР-414/1303 | СТР-424/1303 | СТР-474/1303 | СТР-514/1303 | СТР-524/1303 | 1300 | 300 | 1830 |
| СТР-414/1403 | СТР-424/1403 | СТР-474/1403 | СТР-514/1403 | СТР-524/1403 | 1400 | 300 | 1830 |
| СТР-414/1503 | СТР-424/1503 | СТР-474/1503 | СТР-514/1503 | СТР-524/1503 | 1500 | 300 | 1830 |
| СТР-414/1603 | СТР-424/1603 | СТР-474/1603 | СТР-514/1603 | СТР-524/1603 | 1600 | 300 | 1830 |
| СТР-414/1703 | СТР-424/1703 | СТР-474/1703 | СТР-514/1703 | СТР-524/1703 | 1700 | 300 | 1830 |
| СТР-414/1803 | СТР-424/1803 | СТР-474/1803 | СТР-514/1803 | СТР-524/1803 | 1800 | 300 | 1830 |
| СТР-414/1903 | СТР-424/1903 | СТР-474/1903 | СТР-514/1903 | СТР-524/1903 | 1900 | 300 | 1830 |
| СТР-414/2003 | СТР-424/2003 | СТР-474/2003 | СТР-514/2003 | СТР-524/2003 | 2000 | 300 | 1830 |



**СТЕЛЛАЖ ТЕХНОЛОГИЧЕСКИЙ РАЗБОРНЫЙ
ПОЛКИ РЕШЕТЧАТЫЕ**

| Полка решетчатая из стали AISI 304 | | | Полка решетчатая из стали AISI 430 | | Габариты (д/ш/в) | | |
|--|---------------------------------------|---------------------------------------|--|---------------------------------------|------------------|-----|------|
| Стойка уголок 40x40 из стали покрытой порошковой краской | Стойка уголок 40x40 из стали AISI 304 | Стойка уголок 40x40 из стали AISI 430 | Стойка уголок 40x40 из стали покрытой порошковой краской | Стойка уголок 40x40 из стали AISI 430 | | | |
| СТР-214/406 | СТР-274/406 | СТР-224/406 | СТР-014/406 | СТР-024/406 | 400 | 600 | 1830 |
| СТР-214/506 | СТР-274/506 | СТР-224/506 | СТР-014/506 | СТР-024/506 | 500 | 600 | 1830 |
| СТР-214/606 | СТР-274/606 | СТР-224/606 | СТР-014/606 | СТР-024/606 | 600 | 600 | 1830 |
| СТР-214/706 | СТР-274/706 | СТР-224/706 | СТР-014/706 | СТР-024/706 | 700 | 600 | 1830 |
| СТР-214/806 | СТР-274/806 | СТР-224/806 | СТР-014/806 | СТР-024/806 | 800 | 600 | 1830 |
| СТР-214/906 | СТР-274/906 | СТР-224/906 | СТР-014/906 | СТР-024/906 | 900 | 600 | 1830 |
| СТР-214/1006 | СТР-274/1006 | СТР-224/1006 | СТР-014/1006 | СТР-024/1006 | 1000 | 600 | 1830 |
| СТР-214/1106 | СТР-274/1106 | СТР-224/1106 | СТР-014/1106 | СТР-024/1106 | 1100 | 600 | 1830 |
| СТР-214/1206 | СТР-274/1206 | СТР-224/1206 | СТР-014/1206 | СТР-024/1206 | 1200 | 600 | 1830 |
| СТР-214/1306 | СТР-274/1306 | СТР-224/1306 | СТР-014/1306 | СТР-024/1306 | 1300 | 600 | 1830 |
| СТР-214/1406 | СТР-274/1406 | СТР-224/1406 | СТР-014/1406 | СТР-024/1406 | 1400 | 600 | 1830 |
| СТР-214/1506 | СТР-274/1506 | СТР-224/1506 | СТР-014/1506 | СТР-024/1506 | 1500 | 600 | 1830 |
| СТР-214/1606 | СТР-274/1606 | СТР-224/1606 | СТР-014/1606 | СТР-024/1606 | 1600 | 600 | 1830 |
| СТР-214/1706 | СТР-274/1706 | СТР-224/1706 | СТР-014/1706 | СТР-024/1706 | 1700 | 600 | 1830 |

| Полка решетчатая из стали AISI 304 | | | Полка решетчатая из стали AISI 430 | | Габариты (д/ш/в) | | |
|--|---------------------------------------|---------------------------------------|--|---------------------------------------|------------------|-----|------|
| Стойка уголок 40x40 из стали покрытой порошковой краской | Стойка уголок 40x40 из стали AISI 304 | Стойка уголок 40x40 из стали AISI 430 | Стойка уголок 40x40 из стали покрытой порошковой краской | Стойка уголок 40x40 из стали AISI 430 | | | |
| СТП-214/1806 | СТП-274/1806 | СТП-224/1806 | СТП-014/1806 | СТП-024/1806 | 1800 | 600 | 1830 |
| СТП-214/1906 | СТП-274/1906 | СТП-224/1906 | СТП-014/1906 | СТП-024/1906 | 1900 | 600 | 1830 |
| СТП-214/2006 | СТП-274/2006 | СТП-224/2006 | СТП-014/2006 | СТП-024/2006 | 2000 | 600 | 1830 |
| СТП-214/400 | СТП-274/400 | СТП-224/400 | СТП-014/400 | СТП-024/400 | 400 | 500 | 1830 |
| СТП-214/500 | СТП-274/500 | СТП-224/500 | СТП-014/500 | СТП-024/500 | 500 | 500 | 1830 |
| СТП-214/600 | СТП-274/600 | СТП-224/600 | СТП-014/600 | СТП-024/600 | 600 | 500 | 1830 |
| СТП-214/700 | СТП-274/700 | СТП-224/700 | СТП-014/700 | СТП-024/700 | 700 | 500 | 1830 |
| СТП-214/800 | СТП-274/800 | СТП-224/800 | СТП-014/800 | СТП-024/800 | 800 | 500 | 1830 |
| СТП-214/900 | СТП-274/900 | СТП-224/900 | СТП-014/900 | СТП-024/900 | 900 | 500 | 1830 |
| СТП-214/1000 | СТП-274/1000 | СТП-224/1000 | СТП-014/1000 | СТП-024/1000 | 1000 | 500 | 1830 |
| СТП-214/1100 | СТП-274/1100 | СТП-224/1100 | СТП-014/1100 | СТП-024/1100 | 1100 | 500 | 1830 |
| СТП-214/1200 | СТП-274/1200 | СТП-224/1200 | СТП-014/1200 | СТП-024/1200 | 1200 | 500 | 1830 |
| СТП-214/1300 | СТП-274/1300 | СТП-224/1300 | СТП-014/1300 | СТП-024/1300 | 1300 | 500 | 1830 |
| СТП-214/1400 | СТП-274/1400 | СТП-224/1400 | СТП-014/1400 | СТП-024/1400 | 1400 | 500 | 1830 |
| СТП-214/1500 | СТП-274/1500 | СТП-224/1500 | СТП-014/1500 | СТП-024/1500 | 1500 | 500 | 1830 |
| СТП-214/1600 | СТП-274/1600 | СТП-224/1600 | СТП-014/1600 | СТП-024/1600 | 1600 | 500 | 1830 |
| СТП-214/1700 | СТП-274/1700 | СТП-224/1700 | СТП-014/1700 | СТП-024/1700 | 1700 | 500 | 1830 |
| СТП-214/1800 | СТП-274/1800 | СТП-224/1800 | СТП-014/1800 | СТП-024/1800 | 1800 | 500 | 1830 |
| СТП-214/1900 | СТП-274/1900 | СТП-224/1900 | СТП-014/1900 | СТП-024/1900 | 1900 | 500 | 1830 |
| СТП-214/2000 | СТП-274/2000 | СТП-224/2000 | СТП-014/2000 | СТП-024/2000 | 2000 | 500 | 1830 |
| СТП-214/404 | СТП-274/404 | СТП-224/404 | СТП-014/404 | СТП-024/404 | 400 | 400 | 1830 |
| СТП-214/504 | СТП-274/504 | СТП-224/504 | СТП-014/504 | СТП-024/504 | 500 | 400 | 1830 |
| СТП-214/604 | СТП-274/604 | СТП-224/604 | СТП-014/604 | СТП-024/604 | 600 | 400 | 1830 |
| СТП-214/704 | СТП-274/704 | СТП-224/704 | СТП-014/704 | СТП-024/704 | 700 | 400 | 1830 |
| СТП-214/804 | СТП-274/804 | СТП-224/804 | СТП-014/804 | СТП-024/804 | 800 | 400 | 1830 |
| СТП-214/904 | СТП-274/904 | СТП-224/904 | СТП-014/904 | СТП-024/904 | 900 | 400 | 1830 |
| СТП-214/1004 | СТП-274/1004 | СТП-224/1004 | СТП-014/1004 | СТП-024/1004 | 1000 | 400 | 1830 |
| СТП-214/1104 | СТП-274/1104 | СТП-224/1104 | СТП-014/1104 | СТП-024/1104 | 1100 | 400 | 1830 |
| СТП-214/1204 | СТП-274/1204 | СТП-224/1204 | СТП-014/1204 | СТП-024/1204 | 1200 | 400 | 1830 |
| СТП-214/1304 | СТП-274/1304 | СТП-224/1304 | СТП-014/1304 | СТП-024/1304 | 1300 | 400 | 1830 |
| СТП-214/1404 | СТП-274/1404 | СТП-224/1404 | СТП-014/1404 | СТП-024/1404 | 1400 | 400 | 1830 |
| СТП-214/1504 | СТП-274/1504 | СТП-224/1504 | СТП-014/1504 | СТП-024/1504 | 1500 | 400 | 1830 |
| СТП-214/1604 | СТП-274/1604 | СТП-224/1604 | СТП-014/1604 | СТП-024/1604 | 1600 | 400 | 1830 |
| СТП-214/1704 | СТП-274/1704 | СТП-224/1704 | СТП-014/1704 | СТП-024/1704 | 1700 | 400 | 1830 |
| СТП-214/1804 | СТП-274/1804 | СТП-224/1804 | СТП-014/1804 | СТП-024/1804 | 1800 | 400 | 1830 |
| СТП-214/1904 | СТП-274/1904 | СТП-224/1904 | СТП-014/1904 | СТП-024/1904 | 1900 | 400 | 1830 |
| СТП-214/2004 | СТП-274/2004 | СТП-224/2004 | СТП-014/2004 | СТП-024/2004 | 2000 | 400 | 1830 |
| СТП-214/403 | СТП-274/403 | СТП-224/403 | СТП-014/403 | СТП-024/403 | 400 | 300 | 1830 |
| СТП-214/503 | СТП-274/503 | СТП-224/503 | СТП-014/503 | СТП-024/503 | 500 | 300 | 1830 |
| СТП-214/603 | СТП-274/603 | СТП-224/603 | СТП-014/603 | СТП-024/603 | 600 | 300 | 1830 |
| СТП-214/703 | СТП-274/703 | СТП-224/703 | СТП-014/703 | СТП-024/703 | 700 | 300 | 1830 |

| Полка решетчатая из стали AISI 304 | | | Полка решетчатая из стали AISI 430 | | Габариты (д/ш/в) | | |
|--|---------------------------------------|---------------------------------------|--|---------------------------------------|------------------|-----|------|
| Стойка уголок 40х40 из стали покрытой порошковой краской | Стойка уголок 40х40 из стали AISI 304 | Стойка уголок 40х40 из стали AISI 430 | Стойка уголок 40х40 из стали покрытой порошковой краской | Стойка уголок 40х40 из стали AISI 430 | | | |
| СТР-214/803 | СТР-274/803 | СТР-224/803 | СТР-014/803 | СТР-024/803 | 800 | 300 | 1830 |
| СТР-214/903 | СТР-274/903 | СТР-224/903 | СТР-014/903 | СТР-024/903 | 900 | 300 | 1830 |
| СТР-214/1003 | СТР-274/1003 | СТР-224/1003 | СТР-014/1003 | СТР-024/1003 | 1000 | 300 | 1830 |
| СТР-214/1103 | СТР-274/1103 | СТР-224/1103 | СТР-014/1103 | СТР-024/1103 | 1100 | 300 | 1830 |
| СТР-214/1203 | СТР-274/1203 | СТР-224/1203 | СТР-014/1203 | СТР-024/1203 | 1200 | 300 | 1830 |
| СТР-214/1303 | СТР-274/1303 | СТР-224/1303 | СТР-014/1303 | СТР-024/1303 | 1300 | 300 | 1830 |
| СТР-214/1403 | СТР-274/1403 | СТР-224/1403 | СТР-014/1403 | СТР-024/1403 | 1400 | 300 | 1830 |
| СТР-214/1503 | СТР-274/1503 | СТР-224/1503 | СТР-014/1503 | СТР-024/1503 | 1500 | 300 | 1830 |
| СТР-214/1603 | СТР-274/1603 | СТР-224/1603 | СТР-014/1603 | СТР-024/1603 | 1600 | 300 | 1830 |
| СТР-214/1703 | СТР-274/1703 | СТР-224/1703 | СТР-014/1703 | СТР-024/1703 | 1700 | 300 | 1830 |
| СТР-214/1803 | СТР-274/1803 | СТР-224/1803 | СТР-014/1803 | СТР-024/1803 | 1800 | 300 | 1830 |
| СТР-214/1903 | СТР-274/1903 | СТР-224/1903 | СТР-014/1903 | СТР-024/1903 | 1900 | 300 | 1830 |
| СТР-214/2003 | СТР-274/2003 | СТР-224/2003 | СТР-014/2003 | СТР-024/2003 | 2000 | 300 | 1830 |



**СТЕЛЛАЖ ТЕХНОЛОГИЧЕСКИЙ РАЗБОРНЫЙ
СТОЙКИ ТРУБА 40Х40 ИЗ СТАЛИ AISI 304**

| Сплошные полки из стали AISI304 | Перфорированные из стали AISI304 | Решетчатые из стали AISI304 | Габариты (д/ш/в) | | |
|---------------------------------|----------------------------------|-----------------------------|------------------|-----|------|
| СТР-134/400 | СТР-434/400 | СТР-234/400 | 480 | 500 | 1850 |
| СТР-134/500 | СТР-434/500 | СТР-234/500 | 580 | 500 | 1850 |
| СТР-134/600 | СТР-434/600 | СТР-234/600 | 680 | 500 | 1850 |
| СТР-134/700 | СТР-434/700 | СТР-234/700 | 780 | 500 | 1850 |
| СТР-134/800 | СТР-434/800 | СТР-234/800 | 880 | 500 | 1850 |
| СТР-134/900 | СТР-434/900 | СТР-234/900 | 980 | 500 | 1850 |
| СТР-134/1000 | СТР-434/1000 | СТР-234/1000 | 1080 | 500 | 1850 |
| СТР-134/1100 | СТР-434/1100 | СТР-234/1100 | 1180 | 500 | 1850 |
| СТР-134/1200 | СТР-434/1200 | СТР-234/1200 | 1280 | 500 | 1850 |
| СТР-134/1300 | СТР-434/1300 | СТР-234/1300 | 1380 | 500 | 1850 |
| СТР-134/1400 | СТР-434/1400 | СТР-234/1400 | 1480 | 500 | 1850 |
| СТР-134/1500 | СТР-434/1500 | СТР-234/1500 | 1580 | 500 | 1850 |
| СТР-134/1600 | СТР-434/1600 | СТР-234/1600 | 1680 | 500 | 1850 |
| СТР-134/1700 | СТР-434/1700 | СТР-234/1700 | 1780 | 500 | 1850 |
| СТР-134/1800 | СТР-434/1800 | СТР-234/1800 | 1880 | 500 | 1850 |
| СТР-134/1900 | СТР-434/1900 | СТР-234/1900 | 1980 | 500 | 1850 |
| СТР-134/2000 | СТР-434/2000 | СТР-234/2000 | 2080 | 500 | 1850 |



**СТЕЛЛАЖ ТЕХНОЛОГИЧЕСКИЙ РАЗБОРНЫЙ
СТОЙКИ ТРУБА 40X40 ИЗ СТАЛИ AISI 430**

| Полки сплошные из стали AISI 304 | Полки сплошные из стали AISI 430 | Полки перфорированные из стали AISI 304 | Полки перфорированные из стали AISI 430 | Полки решетчатые из стали AISI 304 | Полки решетчатые из стали AISI 430 | Габариты (д/ш/в) | | |
|----------------------------------|----------------------------------|---|---|------------------------------------|------------------------------------|------------------|-----|------|
| | | | | | | | | |
| СТР-154/400 | СТР-354/400 | СТР-454/400 | СТР-554/400 | СТР-254/400 | СТР-054/400 | 480 | 500 | 1850 |
| СТР-154/500 | СТР-354/500 | СТР-454/500 | СТР-554/500 | СТР-254/500 | СТР-054/500 | 580 | 500 | 1850 |
| СТР-154/600 | СТР-354/600 | СТР-454/600 | СТР-554/600 | СТР-254/600 | СТР-054/600 | 680 | 500 | 1850 |
| СТР-154/700 | СТР-354/700 | СТР-454/700 | СТР-554/700 | СТР-254/700 | СТР-054/700 | 780 | 500 | 1850 |
| СТР-154/800 | СТР-354/800 | СТР-454/800 | СТР-554/800 | СТР-254/800 | СТР-054/800 | 880 | 500 | 1850 |
| СТР-154/900 | СТР-354/900 | СТР-454/900 | СТР-554/900 | СТР-254/900 | СТР-054/900 | 980 | 500 | 1850 |
| СТР-154/1000 | СТР-354/1000 | СТР-454/1000 | СТР-554/1000 | СТР-254/1000 | СТР-054/1000 | 1080 | 500 | 1850 |
| СТР-154/1100 | СТР-354/1100 | СТР-454/1100 | СТР-554/1100 | СТР-254/1100 | СТР-054/1100 | 1180 | 500 | 1850 |
| СТР-154/1200 | СТР-354/1200 | СТР-454/1200 | СТР-554/1200 | СТР-254/1200 | СТР-054/1200 | 1280 | 500 | 1850 |
| СТР-154/1300 | СТР-354/1300 | СТР-454/1300 | СТР-554/1300 | СТР-254/1300 | СТР-054/1300 | 1380 | 500 | 1850 |
| СТР-154/1400 | СТР-354/1400 | СТР-454/1400 | СТР-554/1400 | СТР-254/1400 | СТР-054/1400 | 1480 | 500 | 1850 |
| СТР-154/1500 | СТР-354/1500 | СТР-454/1500 | СТР-554/1500 | СТР-254/1500 | СТР-054/1500 | 1580 | 500 | 1850 |
| СТР-154/1600 | СТР-354/1600 | СТР-454/1600 | СТР-554/1600 | СТР-254/1600 | СТР-054/1600 | 1680 | 500 | 1850 |
| СТР-154/1700 | СТР-354/1700 | СТР-454/1700 | СТР-554/1700 | СТР-254/1700 | СТР-054/1700 | 1780 | 500 | 1850 |
| СТР-154/1800 | СТР-354/1800 | СТР-454/1800 | СТР-554/1800 | СТР-254/1800 | СТР-054/1800 | 1880 | 500 | 1850 |
| СТР-154/1900 | СТР-354/1900 | СТР-454/1900 | СТР-554/1900 | СТР-254/1900 | СТР-054/1900 | 1980 | 500 | 1850 |
| СТР-154/2000 | СТР-354/2000 | СТР-454/2000 | СТР-554/2000 | СТР-254/2000 | СТР-054/2000 | 2080 | 500 | 1850 |

СТЕЛЛАЖИ-ШПИЛЬКИ НА КОЛЕСАХ



В ассортименте имеются стеллажи-шпильки для подносов, гастроемкостей, противней и хлебных лотков. Стеллажи имеют цельносварную конструкцию, все модели оснащены обрешинными поворотными колесами, имеющими диаметр 125 мм. Два из четырех колес оснащены тормозом.

Характеристики:

- Материал изготовления – крашенный металл либо пищевая нержавеющая сталь AISI304;



| Наименование | Габариты (д/ш/в) | | | Стойки | Полки | Примечания |
|--------------|------------------|-----|------|-------------------|------------------------------|---|
| СТС-229/404 | 365 | 455 | 1500 | из стали AISI 304 | решетчатая из стали AISI 304 | 9 уровней для 9 подносов |
| СТС-229/800 | 810 | 500 | 1500 | из стали AISI 304 | решетчатая из стали AISI 304 | 9 уровней для 18 подносов |
| СТС-220/406 | 410 | 650 | 1500 | из стали AISI 304 | полозки из н.с. AISI 304 | 10 уровней для 10 противней (600x400) |
| СТС-220/806 | 810 | 650 | 1500 | из стали AISI 304 | полозки из н.с. AISI 304 | 10 уровней для 20 противней (600x400) |
| СТС-224/406 | 545 | 370 | 1510 | из стали AISI 304 | полозки из н.с. AISI 304 | 14 уровней для 14 гастроемкостей GN 1/1 |
| СТС-220/604У | 610 | 440 | 1500 | из стали AISI 304 | полозки из н.с. AISI 304 | 10 уровней для 10 противней или 10 ёмк. GN 1/1 |
| СТС-220/806У | 810 | 650 | 1500 | из стали AISI 304 | полозки из н.с. AISI 304 | 10 уровней для 20 противней или 20 ёмк. GN 1/1 |
| СТС-819/907 | 950 | 785 | 1700 | из краш. мет. | полозки из краш. мет. | 9 уровней для 18 лотков для хлеба (750x450x120) |

СТЕЛЛАЖИ ДЛЯ СУШКИ ПОСУДЫ



Данный вид стеллажей применяется на объектах общественного питания в целях сушки и хранения мытой посуды.

Характеристики:

- Вместимость зависит от модели стеллажа;
- Материал изготовления поддона – нержавеющая сталь AISI304.

Стеллажи имеют регулируемые по высоте опоры.



СТЕЛЛАЖИ ДЛЯ СУШКИ ПОСУДЫ ПОДДОН ИЗ СТАЛИ AISI 304

| Наименование | Габариты (д/ш/в) | | | Стойки | Примечания |
|--------------|------------------|-----|------|-------------------|--|
| СТР-215/603 | 600 | 300 | 1830 | из краш. металла | из н.с. AISI 304 с кассетами из пластмассы на 125 тар. |
| СТР-225/603 | 600 | 300 | 1830 | из стали AISI 430 | из н.с. AISI 304 с кассетами из пластмассы на 125 тар. |
| СТР-275/603 | 600 | 300 | 1830 | из стали AISI 304 | из н.с. AISI 304 с кассетами из пластмассы на 125 тар. |
| СТР-215/903 | 900 | 300 | 1830 | из краш. металла | из н.с. AISI 304 с кассетами из пластмассы на 200 тар. |
| СТР-225/903 | 900 | 300 | 1830 | из стали AISI 430 | из н.с. AISI 304 с кассетами из пластмассы на 200 тар. |
| СТР-275/903 | 900 | 300 | 1830 | из стали AISI 304 | из н.с. AISI 304 с кассетами из пластмассы на 200 тар. |
| СТР-215/1203 | 1200 | 300 | 1830 | из краш. металла | из н.с. AISI 304 с кассетами из пластмассы на 250 тар. |
| СТР-225/1203 | 1200 | 300 | 1830 | из стали AISI 430 | из н.с. AISI 304 с кассетами из пластмассы на 250 тар. |
| СТР-275/1203 | 1200 | 300 | 1830 | из стали AISI 304 | из н.с. AISI 304 с кассетами из пластмассы на 250 тар. |
| СТР-215/1503 | 1500 | 300 | 1830 | из краш. металла | из н.с. AISI 304 с кассетами из пластмассы на 325 тар. |
| СТР-225/1503 | 1500 | 300 | 1830 | из стали AISI 430 | из н.с. AISI 304 с кассетами из пластмассы на 325 тар. |
| СТР-275/1503 | 1500 | 300 | 1830 | из стали AISI 304 | из н.с. AISI 304 с кассетами из пластмассы на 325 тар. |
| СТР-315/603 | 600 | 300 | 1830 | из краш. металла | из н.с. AISI 430 с кассетами из пластмассы на 125 тар. |
| СТР-325/603 | 600 | 300 | 1830 | из стали AISI 430 | из н.с. AISI 430 с кассетами из пластмассы на 125 тар. |
| СТР-315/903 | 900 | 300 | 1830 | из краш. металла | из н.с. AISI 430 с кассетами из пластмассы на 200 тар. |
| СТР-325/903 | 900 | 300 | 1830 | из стали AISI 430 | из н.с. AISI 430 с кассетами из пластмассы на 200 тар. |
| СТР-315/1203 | 1200 | 300 | 1830 | из краш. металла | из н.с. AISI 430 с кассетами из пластмассы на 250 тар. |
| СТР-325/1203 | 1200 | 300 | 1830 | из стали AISI 430 | из н.с. AISI 430 с кассетами из пластмассы на 250 тар. |
| СТР-315/1503 | 1500 | 300 | 1830 | из краш. металла | из н.с. AISI 430 с кассетами из пластмассы на 325 тар. |
| СТР-325/1503 | 1500 | 300 | 1830 | из стали AISI 430 | из н.с. AISI 430 с кассетами из пластмассы на 325 тар. |

| | | | | | |
|-------------|-----|-----|------|-------------------|--------------------------------------|
| СТР-615/903 | 900 | 300 | 1830 | из краш. мет. | кассеты из н.с. AISI 430 на 175 тар. |
| СТР-625/903 | 900 | 300 | 1830 | из стали AISI 430 | кассеты из н.с. AISI 430 на 175 тар. |

| | | | | | |
|-------------|-----|-----|------|------------------|---|
| СТР-715/903 | 900 | 300 | 1830 | из кр. мет. | кассеты из н.с. AISI 430 на 140 тар. и 50 стак. |
| СТР-725/903 | 900 | 300 | 1830 | из н.с. AISI 430 | кассеты из н.с. AISI 430 на 140 тар. и 50 стак. |

СТЕЛЛАЖИ ДЛЯ ПОДВЕШИВАНИЯ МЯСА (ВЕШАЛО)



Характеристики:

- Материал изготовления каркаса и крюков – нержавеющая сталь марки AISI 304;
- Крепление стеллажей осуществляется к полу при помощи анкерных болтов;
- Рекомендованная нагрузка на стеллаж с треугольным каркасом 150 кг на погонный метр;
- Рекомендованная нагрузка на стеллаж с прямоугольным каркасом 250 кг на погонный метр.



| Наименование | Габариты (д/ш/в) | | | Каркас |
|--------------|------------------|-----|------|--|
| СТС-931 | - | 800 | 1750 | треуг. сварн. из стали AISI 304 (труба 40x40) |
| СТР-931 | - | 800 | 1750 | треуг. разбор. из стали AISI 304 (труба 40x40) |
| СТС-935 | - | 800 | 1750 | прямоуг. сварн. из стали AISI 304 (труба 40x40) |
| СТР-935 | - | 800 | 1750 | прямоуг. разбор. из стали AISI 304 (труба 40x40) |

СТЕЛЛАЖИ ЗАКРЫТЫЕ



Предназначение закрытых стеллажей – хранение кухонного инвентаря, посуды и продуктов. Отдельные модели предназначены для хранения личных вещей и одежды сотрудников.

Характеристики:

- Материал изготовления – крашеный металл, нержавеющая сталь AISI304 или AISI430;
- Конструкция шкафов – сварная;
- Конструкция дверей – распашные либо двери-купе.

Шкафы в зависимости от модели оснащаются полками либо крючками. В моделях, которые поставляются без замков, возможно их встраивание. Шкафы имеют регулируемые опоры.

СТЕЛЛАЖ ЗАКРЫТЫЙ ИЗ СТАЛИ AISI 304 ДЛЯ ПОСУДЫ И ДЛЯ ХРАНЕНИЯ ХЛЕБА

| Корпус из стали AISI 304 | Корпус из стали AISI 430 | Габариты (д/ш/в) | | | Задн. стенка | Примечания |
|--------------------------|--------------------------|------------------|-----|------|----------------|---------------------------------------|
| СТК-143/400 | СТК-343/400 | 400 | 500 | 1750 | оцинковка | распашная дверь, внутр. полки (3 шт.) |
| СТК-143/500 | СТК-343/500 | 500 | 500 | 1750 | оцинковка | распашная дверь, внутр. полки (3 шт.) |
| СТК-143/600 | СТК-343/600 | 600 | 500 | 1750 | оцинковка | распашная двери, внутр. полки (3 шт.) |
| СТК-143/700 | СТК-343/700 | 700 | 500 | 1750 | оцинковка | распашная двери, внутр. полки (3 шт.) |
| СТК-143/800 | СТК-343/800 | 800 | 500 | 1750 | оцинковка | две двери-купе, внутр. полки (3 шт.) |
| СТК-143/900 | СТК-343/900 | 900 | 500 | 1750 | оцинковка | две двери-купе, внутр. полки (3 шт.) |
| СТК-143/1000 | СТК-343/1000 | 1000 | 500 | 1750 | оцинковка | две двери-купе, внутр. полки (3 шт.) |
| СТК-143/1100 | СТК-343/1100 | 1100 | 500 | 1750 | оцинковка | две двери-купе, внутр. полки (3 шт.) |
| СТК-143/1200 | СТК-343/1200 | 1200 | 500 | 1750 | оцинковка | две двери-купе, внутр. полки (3 шт.) |
| СТК-143/1300 | СТК-343/1300 | 1300 | 500 | 1750 | оцинковка | две двери-купе, внутр. полки (3 шт.) |
| СТК-143/1400 | СТК-343/1400 | 1400 | 500 | 1750 | оцинковка | две двери-купе, внутр. полки (3 шт.) |
| СТК-143/1500 | СТК-343/1500 | 1500 | 500 | 1750 | оцинковка | две двери-купе, внутр. полки (3 шт.) |
| СТК-143/1600 | СТК-343/1600 | 1600 | 500 | 1750 | оцинковка | две двери-купе, внутр. полки (3 шт.) |
| СТК-143/1700 | СТК-343/1700 | 1700 | 500 | 1750 | оцинковка | три двери-купе, внутр. полки (3 шт.) |
| СТК-143/1800 | СТК-343/1800 | 1800 | 500 | 1750 | оцинковка | три двери-купе, внутр. полки (3 шт.) |
| СТК-143/1900 | СТК-343/1900 | 1900 | 500 | 1750 | оцинковка | три двери-купе, внутр. полки (3 шт.) |
| СТК-143/2000 | СТК-343/2000 | 2000 | 500 | 1750 | оцинковка | три двери-купе, внутр. полки (3 шт.) |
| СТК-163/400 | СТК-363/400 | 400 | 500 | 1750 | сталь AISI 430 | распашная дверь, внутр. полки (3 шт.) |
| СТК-163/500 | СТК-363/500 | 500 | 500 | 1750 | сталь AISI 430 | распашная дверь, внутр. полки (3 шт.) |
| СТК-163/600 | СТК-363/600 | 600 | 500 | 1750 | сталь AISI 430 | распашная двери, внутр. полки (3 шт.) |

| Корпус из стали AISI 304 | Корпус из стали AISI 430 | Габариты (д/ш/в) | | | Задн. стенка | Примечания |
|-----------------------------|-----------------------------|------------------|-----|------|----------------|---------------------------------------|
| | | д | ш | в | | |
| СТК-163/700 | СТК-363/700 | 700 | 500 | 1750 | сталь AISI 430 | распашная двери, внутр. полки (3 шт.) |
| СТК-163/800 | СТК-363/800 | 800 | 500 | 1750 | сталь AISI 430 | две двери-купе, внутр. полки (3 шт.) |
| СТК-163/900 | СТК-363/900 | 900 | 500 | 1750 | сталь AISI 430 | две двери-купе, внутр. полки (3 шт.) |
| СТК-163/1000 | СТК-363/1000 | 1000 | 500 | 1750 | сталь AISI 430 | две двери-купе, внутр. полки (3 шт.) |
| СТК-163/1100 | СТК-363/1100 | 1100 | 500 | 1750 | сталь AISI 430 | две двери-купе, внутр. полки (3 шт.) |
| СТК-163/1200 | СТК-363/1200 | 1200 | 500 | 1750 | сталь AISI 430 | две двери-купе, внутр. полки (3 шт.) |
| СТК-163/1300 | СТК-363/1300 | 1300 | 500 | 1750 | сталь AISI 430 | две двери-купе, внутр. полки (3 шт.) |
| СТК-163/1400 | СТК-363/1400 | 1400 | 500 | 1750 | сталь AISI 430 | две двери-купе, внутр. полки (3 шт.) |
| СТК-163/1500 | СТК-363/1500 | 1500 | 500 | 1750 | сталь AISI 430 | две двери-купе, внутр. полки (3 шт.) |
| СТК-163/1600 | СТК-363/1600 | 1600 | 500 | 1750 | сталь AISI 430 | две двери-купе, внутр. полки (3 шт.) |
| СТК-163/1700 | СТК-363/1700 | 1700 | 500 | 1750 | сталь AISI 430 | три двери-купе, внутр. полки (3 шт.) |
| СТК-163/1800 | СТК-363/1800 | 1800 | 500 | 1750 | сталь AISI 430 | три двери-купе, внутр. полки (3 шт.) |
| СТК-163/1900 | СТК-363/1900 | 1900 | 500 | 1750 | сталь AISI 430 | три двери-купе, внутр. полки (3 шт.) |
| СТК-163/2000 | СТК-363/2000 | 2000 | 500 | 1750 | сталь AISI 430 | три двери-купе, внутр. полки (3 шт.) |

СТЕЛЛАЖ ЗАКРЫТЫЙ ИЗ СТАЛИ AISI 304 БЕЗ ДВЕРЕЙ

| Корпус из стали AISI 304 | Корпус из стали AISI 430 | Габариты (д/ш/в) | | | Задн. стенка | Примечания |
|-----------------------------|-----------------------------|------------------|-----|------|----------------|-----------------------|
| | | д | ш | в | | |
| СТО-143/400 | СТО-343/400 | 400 | 500 | 1750 | оцинковка | без дверей, три полки |
| СТО-143/500 | СТО-343/500 | 500 | 500 | 1750 | оцинковка | без дверей, три полки |
| СТО-143/600 | СТО-343/600 | 600 | 500 | 1750 | оцинковка | без дверей, три полки |
| СТО-143/700 | СТО-343/700 | 700 | 500 | 1750 | оцинковка | без дверей, три полки |
| СТО-143/800 | СТО-343/800 | 800 | 500 | 1750 | оцинковка | без дверей, три полки |
| СТО-143/900 | СТО-343/900 | 900 | 500 | 1750 | оцинковка | без дверей, три полки |
| СТО-143/1000 | СТО-343/1000 | 1000 | 500 | 1750 | оцинковка | без дверей, три полки |
| СТО-143/1100 | СТО-343/1100 | 1100 | 500 | 1750 | оцинковка | без дверей, три полки |
| СТО-143/1200 | СТО-343/1200 | 1200 | 500 | 1750 | оцинковка | без дверей, три полки |
| СТО-143/1300 | СТО-343/1300 | 1300 | 500 | 1750 | оцинковка | без дверей, три полки |
| СТО-143/1400 | СТО-343/1400 | 1400 | 500 | 1750 | оцинковка | без дверей, три полки |
| СТО-143/1500 | СТО-343/1500 | 1500 | 500 | 1750 | оцинковка | без дверей, три полки |
| СТО-143/1600 | СТО-343/1600 | 1600 | 500 | 1750 | оцинковка | без дверей, три полки |
| СТО-143/1700 | СТО-343/1700 | 1700 | 500 | 1750 | оцинковка | без дверей, три полки |
| СТО-143/1800 | СТО-343/1800 | 1800 | 500 | 1750 | оцинковка | без дверей, три полки |
| СТО-143/1900 | СТО-343/1900 | 1900 | 500 | 1750 | оцинковка | без дверей, три полки |
| СТО-143/2000 | СТО-343/2000 | 2000 | 500 | 1750 | оцинковка | без дверей, три полки |
| СТО-163/400 | СТО-363/400 | 400 | 500 | 1750 | сталь AISI 430 | без дверей, три полки |
| СТО-163/500 | СТО-363/500 | 500 | 500 | 1750 | сталь AISI 430 | без дверей, три полки |
| СТО-163/600 | СТО-363/600 | 600 | 500 | 1750 | сталь AISI 430 | без дверей, три полки |
| СТО-163/700 | СТО-363/700 | 700 | 500 | 1750 | сталь AISI 430 | без дверей, три полки |
| СТО-163/800 | СТО-363/800 | 800 | 500 | 1750 | сталь AISI 430 | без дверей, три полки |
| СТО-163/900 | СТО-363/900 | 900 | 500 | 1750 | сталь AISI 430 | без дверей, три полки |
| СТО-163/1000 | СТО-363/1000 | 1000 | 500 | 1750 | сталь AISI 430 | без дверей, три полки |

| Корпус из стали AISI 304 | Корпус из стали AISI 430 | Габариты (д/ш/в) | | | Задн. стенка | Примечания |
|--------------------------|--------------------------|------------------|-----|------|----------------|-----------------------|
| СТО-163/1100 | СТО-363/1100 | 1100 | 500 | 1750 | сталь AISI 430 | без дверей, три полки |
| СТО-163/1200 | СТО-363/1200 | 1200 | 500 | 1750 | сталь AISI 430 | без дверей, три полки |
| СТО-163/1300 | СТО-363/1300 | 1300 | 500 | 1750 | сталь AISI 430 | без дверей, три полки |
| СТО-163/1400 | СТО-363/1400 | 1400 | 500 | 1750 | сталь AISI 430 | без дверей, три полки |
| СТО-163/1500 | СТО-363/1500 | 1500 | 500 | 1750 | сталь AISI 430 | без дверей, три полки |
| СТО-163/1600 | СТО-363/1600 | 1600 | 500 | 1750 | сталь AISI 430 | без дверей, три полки |
| СТО-163/1700 | СТО-363/1700 | 1700 | 500 | 1750 | сталь AISI 430 | без дверей, три полки |
| СТО-163/1800 | СТО-363/1800 | 1800 | 500 | 1750 | сталь AISI 430 | без дверей, три полки |
| СТО-163/1900 | СТО-363/1900 | 1900 | 500 | 1750 | сталь AISI 430 | без дверей, три полки |
| СТО-163/2000 | СТО-363/2000 | 2000 | 500 | 1750 | сталь AISI 430 | без дверей, три полки |



СТЕЛЛАЖ ЗАКРЫТЫЙ ДЛЯ ОДЕЖДЫ ИЗ КРАШЕННОГО МЕТАЛЛА


| Наименование | Габариты (д/ш/в) | | | Материал | Секции | Примечания |
|--------------|------------------|-----|------|------------|--------|--|
| СТК-891/300 | 300 | 500 | 1750 | краш. мет. | одна | одностворч., верх. и ниж. полка, крючки, замок |
| СТК-892/600 | 600 | 500 | 1750 | краш. мет. | две | двухстворч., верх. и ниж. полка, крючки, замок |
| СТК-892/800 | 800 | 500 | 1750 | краш. мет. | две | двухстворч., верх. и ниж. полка, крючки, замок |
| СТК-893/800 | 800 | 500 | 1750 | краш. мет. | три | трехстворч., верх. и ниж. полка, крючки, замок |



СТЕЛЛАЖ ЗАКРЫТЫЙ ДЛЯ ОДЕЖДЫ ИЗ НЕРЖАВЕЮЩЕЙ СТАЛИ

| Наименование | Габариты (д/ш/в) | | | Материал | Секции | Примечания |
|--------------|------------------|-----|------|----------------|--------|---|
| СТК-161/300 | 300 | 500 | 1750 | сталь AISI 304 | одна | одностворч., верх. и ниж. полка, перекладина, замок |
| СТК-162/600 | 600 | 500 | 1750 | сталь AISI 304 | две | двухстворч., верх. и ниж. полка, перекладина, замок |
| СТК-361/300 | 300 | 500 | 1750 | сталь AISI 430 | одна | одностворч., верх. и ниж. полка, перекладина, замок |
| СТК-362/600 | 600 | 500 | 1750 | сталь AISI 430 | две | двухстворч., верх. и ниж. полка, перекладина, замок |

ПОЛКИ



Полки предназначены для хранения посуды, продуктов и инвентаря. Широко применяются на предприятиях пищевой промышленности и на объектах общественного питания. Размещаются, как правило, над емкостями и раковинами, в лабораториях, а также над производственными столами.

В АССОРТИМЕНТЕ СЛЕДУЮЩИЕ ВИДЫ ПОЛОК:

- Настенные (косынка) — сплошные и решетчатые;
- Настольные — одноярусные и двухъярусные;
- Полки для досок и крышек;
- Полка настольная для приборов;
- Полки настенные для сушки посуды — одноярусные и двухъярусные, с пластиковыми или металлическими кассетами;
- Полка-шкаф настенная (открытая, закрытая);
- Полки для сушки (открытые, закрытые).

ПРЕИМУЩЕСТВА:

- Широкий ассортимент;
- Высокое качество.


ПОЛКИ НАСТЕННЫЕ

Одноярусные настенные полки бывают – сплошные и решетчатые. Отличительные особенности данного вида полок – простота конструкции и ценовая доступность.



Характеристики:

- Материал изготовления – нержавеющая сталь марки AISI 304 или AISI 430;
- Тип конструкции – сборно-разборная.



ПОЛКА НАСТЕННАЯ РАЗБОРНАЯ

| Сплошная из стали AISI 304 | Сплошная из стали AISI 430 | Решетчатая из стали AISI 304 | Решетчатая из стали AISI 430 | Перфорированная из стали AISI 304 | Перфорированная из стали AISI 430 | Габариты (д/ш/в) | | |
|----------------------------|----------------------------|------------------------------|------------------------------|-----------------------------------|-----------------------------------|------------------|-----|-----|
| | | | | | | д | ш | в |
| ПН-111/400 | ПН-411/400 | ПН-211/400 | ПН-011/400 | ПН-611/400 | ПН-711/400 | 400 | 300 | 145 |
| ПН-111/500 | ПН-411/500 | ПН-211/500 | ПН-011/500 | ПН-611/500 | ПН-711/500 | 500 | 300 | 145 |
| ПН-111/600 | ПН-411/600 | ПН-211/600 | ПН-011/600 | ПН-611/600 | ПН-711/600 | 600 | 300 | 145 |
| ПН-111/700 | ПН-411/700 | ПН-211/700 | ПН-011/700 | ПН-611/700 | ПН-711/700 | 700 | 300 | 145 |
| ПН-111/800 | ПН-411/800 | ПН-211/800 | ПН-011/800 | ПН-611/800 | ПН-711/800 | 800 | 300 | 145 |
| ПН-111/900 | ПН-411/900 | ПН-211/900 | ПН-011/900 | ПН-611/900 | ПН-711/900 | 900 | 300 | 145 |
| ПН-111/1000 | ПН-411/1000 | ПН-211/1000 | ПН-011/1000 | ПН-611/1000 | ПН-711/1000 | 1000 | 300 | 145 |
| ПН-111/1100 | ПН-411/1100 | ПН-211/1100 | ПН-011/1100 | ПН-611/1100 | ПН-711/1100 | 1100 | 300 | 145 |
| ПН-111/1200 | ПН-411/1200 | ПН-211/1200 | ПН-011/1200 | ПН-611/1200 | ПН-711/1200 | 1200 | 300 | 145 |
| ПН-111/1300 | ПН-411/1300 | ПН-211/1300 | ПН-011/1300 | ПН-611/1300 | ПН-711/1300 | 1300 | 300 | 145 |
| ПН-111/1400 | ПН-411/1400 | ПН-211/1400 | ПН-011/1400 | ПН-611/1400 | ПН-711/1400 | 1400 | 300 | 145 |
| ПН-111/1500 | ПН-411/1500 | ПН-211/1500 | ПН-011/1500 | ПН-611/1500 | ПН-711/1500 | 1500 | 300 | 145 |
| ПН-111/1600 | ПН-411/1600 | ПН-211/1600 | ПН-011/1600 | ПН-611/1600 | ПН-711/1600 | 1600 | 300 | 145 |
| ПН-111/1700 | ПН-411/1700 | ПН-211/1700 | ПН-011/1700 | ПН-611/1700 | ПН-711/1700 | 1700 | 300 | 145 |
| ПН-111/1800 | ПН-411/1800 | ПН-211/1800 | ПН-011/1800 | ПН-611/1800 | ПН-711/1800 | 1800 | 300 | 145 |
| ПН-111/1900 | ПН-411/1900 | ПН-211/1900 | ПН-011/1900 | ПН-611/1900 | ПН-711/1900 | 1900 | 300 | 145 |
| ПН-111/2000 | ПН-411/2000 | ПН-211/2000 | ПН-011/2000 | ПН-611/2000 | ПН-711/2000 | 2000 | 300 | 145 |
| ПН-111/404 | ПН-411/404 | ПН-211/404 | ПН-011/404 | ПН-611/404 | ПН-711/404 | 400 | 400 | 145 |
| ПН-111/504 | ПН-411/504 | ПН-211/504 | ПН-011/504 | ПН-611/504 | ПН-711/504 | 500 | 400 | 145 |
| ПН-111/604 | ПН-411/604 | ПН-211/604 | ПН-011/604 | ПН-611/604 | ПН-711/604 | 600 | 400 | 145 |
| ПН-111/704 | ПН-411/704 | ПН-211/704 | ПН-011/704 | ПН-611/704 | ПН-711/704 | 700 | 400 | 145 |
| ПН-111/804 | ПН-411/804 | ПН-211/804 | ПН-011/804 | ПН-611/804 | ПН-711/804 | 800 | 400 | 145 |
| ПН-111/904 | ПН-411/904 | ПН-211/904 | ПН-011/904 | ПН-611/904 | ПН-711/904 | 900 | 400 | 145 |
| ПН-111/1004 | ПН-411/1004 | ПН-211/1004 | ПН-011/1004 | ПН-611/1004 | ПН-711/1004 | 1000 | 400 | 145 |
| ПН-111/1104 | ПН-411/1104 | ПН-211/1104 | ПН-011/1104 | ПН-611/1104 | ПН-711/1104 | 1100 | 400 | 145 |
| ПН-111/1204 | ПН-411/1204 | ПН-211/1204 | ПН-011/1204 | ПН-611/1204 | ПН-711/1204 | 1200 | 400 | 145 |

| Сплошная из стали AISI 304 | Сплошная из стали AISI 430 | Решетчатая из стали AISI 304 | Решетчатая из стали AISI 430 | Перфорированная из стали AISI 304 | Перфорированная из стали AISI 430 | Габариты (д/ш/в) | | |
|----------------------------|----------------------------|------------------------------|------------------------------|-----------------------------------|-----------------------------------|------------------|-----|-----|
| | | | | | | | | |
| ПН-111/1304 | ПН-411/1304 | ПН-211/1304 | ПН-011/1304 | ПН-611/1304 | ПН-711/1304 | 1300 | 400 | 145 |
| ПН-111/1404 | ПН-411/1404 | ПН-211/1404 | ПН-011/1404 | ПН-611/1404 | ПН-711/1404 | 1400 | 400 | 145 |
| ПН-111/1504 | ПН-411/1504 | ПН-211/1504 | ПН-011/1504 | ПН-611/1504 | ПН-711/1504 | 1500 | 400 | 145 |
| ПН-111/1604 | ПН-411/1604 | ПН-211/1604 | ПН-011/1604 | ПН-611/1604 | ПН-711/1604 | 1600 | 400 | 145 |
| ПН-111/1704 | ПН-411/1704 | ПН-211/1704 | ПН-011/1704 | ПН-611/1704 | ПН-711/1704 | 1700 | 400 | 145 |
| ПН-111/1804 | ПН-411/1804 | ПН-211/1804 | ПН-011/1804 | ПН-611/1804 | ПН-711/1804 | 1800 | 400 | 145 |
| ПН-111/1904 | ПН-411/1904 | ПН-211/1904 | ПН-011/1904 | ПН-611/1904 | ПН-711/1904 | 1900 | 400 | 145 |
| ПН-111/2004 | ПН-411/2004 | ПН-211/2004 | ПН-011/2004 | ПН-611/2004 | ПН-711/2004 | 2000 | 400 | 145 |

ПОЛКА-ШКАФ НАСТЕННАЯ

Полки-шкафы используются для хранения кухонного инвентаря, столовых приборов, посуды и продуктов. В ассортименте имеются открытые и закрытые модели.



Характеристики:

- Конструкция – сварная;
- Материал изготовления – нержавеющая сталь AISI 304 либо AISI 430.
- Материал изготовления задней стенки – оцинкованная сталь или нержавеющая сталь.
- Крепление полок к стене – с помощью кронштейнов.

ПОЛКА-ШКАФ НАСТЕННАЯ

| Открытая сварная из стали AISI 304 | Открытая сварная из стали AISI 430 | Закрытая сварная из стали AISI 304 | Закрытая сварная из стали AISI 430 | Задняя стенка | Габариты (д/ш/в) | | |
|------------------------------------|------------------------------------|------------------------------------|------------------------------------|--------------------|------------------|-----|-----|
| | | | | | | | |
| ПН-121/400 | ПН-421/400 | ПН-122/400 | ПН-422/400 | Оцинкованная сталь | 400 | 350 | 600 |
| ПН-121/500 | ПН-421/500 | ПН-122/500 | ПН-422/500 | Оцинкованная сталь | 500 | 350 | 600 |
| ПН-121/600 | ПН-421/600 | ПН-122/600 | ПН-422/600 | Оцинкованная сталь | 600 | 350 | 600 |
| ПН-121/700 | ПН-421/700 | ПН-122/700 | ПН-422/700 | Оцинкованная сталь | 700 | 350 | 600 |
| ПН-121/800 | ПН-421/800 | ПН-122/800 | ПН-422/800 | Оцинкованная сталь | 800 | 350 | 600 |
| ПН-121/900 | ПН-421/900 | ПН-122/900 | ПН-422/900 | Оцинкованная сталь | 900 | 350 | 600 |
| ПН-121/1000 | ПН-421/1000 | ПН-122/1000 | ПН-422/1000 | Оцинкованная сталь | 1000 | 350 | 600 |
| ПН-121/1100 | ПН-421/1100 | ПН-122/1100 | ПН-422/1100 | Оцинкованная сталь | 1100 | 350 | 600 |
| ПН-121/1200 | ПН-421/1200 | ПН-122/1200 | ПН-422/1200 | Оцинкованная сталь | 1200 | 350 | 600 |
| ПН-121/1300 | ПН-421/1300 | ПН-122/1300 | ПН-422/1300 | Оцинкованная сталь | 1300 | 350 | 600 |
| ПН-121/1400 | ПН-421/1400 | ПН-122/1400 | ПН-422/1400 | Оцинкованная сталь | 1400 | 350 | 600 |
| ПН-121/1500 | ПН-421/1500 | ПН-122/1500 | ПН-422/1500 | Оцинкованная сталь | 1500 | 350 | 600 |

| Открытая сварная из стали AISI 304 | Открытая сварная из стали AISI 430 | Закрытая сварная из стали AISI 304 | Закрытая сварная из стали AISI 430 | Задняя стенка | Габариты (д/ш/в) | | |
|------------------------------------|------------------------------------|------------------------------------|------------------------------------|--------------------|------------------|-----|-----|
| | | | | | | | |
| ПН-121/1600 | ПН-421/1600 | ПН-122/1600 | ПН-422/1600 | Оцинкованная сталь | 1600 | 350 | 600 |
| ПН-121/1700 | ПН-421/1700 | ПН-122/1700 | ПН-422/1700 | Оцинкованная сталь | 1700 | 350 | 600 |
| ПН-121/1800 | ПН-421/1800 | ПН-122/1800 | ПН-422/1800 | Оцинкованная сталь | 1800 | 350 | 600 |
| ПН-121/1900 | ПН-421/1900 | ПН-122/1900 | ПН-422/1900 | Оцинкованная сталь | 1900 | 350 | 600 |
| ПН-121/2000 | ПН-421/2000 | ПН-122/2000 | ПН-422/2000 | Оцинкованная сталь | 2000 | 350 | 600 |
| ПН-123/400 | ПН-423/400 | ПН-124/400 | ПН-424/400 | Сталь AISI430 | 400 | 350 | 600 |
| ПН-123/500 | ПН-423/500 | ПН-124/500 | ПН-424/500 | Сталь AISI430 | 500 | 350 | 600 |
| ПН-123/600 | ПН-423/600 | ПН-124/600 | ПН-424/600 | Сталь AISI430 | 600 | 350 | 600 |
| ПН-123/700 | ПН-423/700 | ПН-124/700 | ПН-424/700 | Сталь AISI430 | 700 | 350 | 600 |
| ПН-123/800 | ПН-423/800 | ПН-124/800 | ПН-424/800 | Сталь AISI430 | 800 | 350 | 600 |
| ПН-123/900 | ПН-423/900 | ПН-124/900 | ПН-424/900 | Сталь AISI430 | 900 | 350 | 600 |
| ПН-123/1000 | ПН-423/1000 | ПН-124/1000 | ПН-424/1000 | Сталь AISI430 | 1000 | 350 | 600 |
| ПН-123/1100 | ПН-423/1100 | ПН-124/1100 | ПН-424/1100 | Сталь AISI430 | 1100 | 350 | 600 |
| ПН-123/1200 | ПН-423/1200 | ПН-124/1200 | ПН-424/1200 | Сталь AISI430 | 1200 | 350 | 600 |
| ПН-123/1300 | ПН-423/1300 | ПН-124/1300 | ПН-424/1300 | Сталь AISI430 | 1300 | 350 | 600 |
| ПН-123/1400 | ПН-423/1400 | ПН-124/1400 | ПН-424/1400 | Сталь AISI430 | 1400 | 350 | 600 |
| ПН-123/1500 | ПН-423/1500 | ПН-124/1500 | ПН-424/1500 | Сталь AISI430 | 1500 | 350 | 600 |
| ПН-123/1600 | ПН-423/1600 | ПН-124/1600 | ПН-424/1600 | Сталь AISI430 | 1600 | 350 | 600 |
| ПН-123/1700 | ПН-423/1700 | ПН-124/1700 | ПН-424/1700 | Сталь AISI430 | 1700 | 350 | 600 |
| ПН-123/1800 | ПН-423/1800 | ПН-124/1800 | ПН-424/1800 | Сталь AISI430 | 1800 | 350 | 600 |
| ПН-123/1900 | ПН-423/1900 | ПН-124/1900 | ПН-424/1900 | Сталь AISI430 | 1900 | 350 | 600 |
| ПН-123/2000 | ПН-423/2000 | ПН-124/2000 | ПН-424/2000 | Сталь AISI430 | 2000 | 350 | 600 |

ПОЛКА-ШКАФ НАСТЕННАЯ ДЛЯ СУШКИ ПОСУДЫ



Полка-шкаф предназначена для хранения и сушки посуды естественным путем. Полка состоит из корпуса, полок и поддона.

Характеристики:

- Конструкция – сварная;
- Материал изготовления корпуса – нержавеющая сталь AISI304 либо AISI430;
- Материал изготовления задней стенки – нержавеющая либо оцинкованная сталь;
- Поддон из нержавеющей стали AISI304.



**ПОЛКА-ШКАФ НАСТЕННАЯ ДЛЯ СУШКИ ПОСУДЫ
ЗАДНЯЯ СТЕНКА ОЦИНКОВАННАЯ СТАЛЬ**

| Наименование | Габариты (д/ш/в) | | | Полка | Задняя стенка | Примечания |
|--------------|------------------|-----|-----|---------------------------|---------------|---|
| | д | ш | в | | | |
| ПН-321/900 | 910 | 360 | 600 | сварная из стали AISI 304 | оцинк. сталь | без дверей, на 35 тар. и 50 стак., поддон |
| ПН-021/900 | 910 | 360 | 600 | сварная из стали AISI 430 | оцинк. сталь | без дверей, на 35 тар. и 50 стак., поддон |
| ПН-322/900 | 910 | 360 | 600 | сварная из стали AISI 304 | оцинк. сталь | двери-купе, на 35 тар. и 50 стак., поддон |
| ПН-022/900 | 910 | 360 | 600 | сварная из стали AISI 430 | оцинк. сталь | двери-купе, на 35 тар. и 50 стак., поддон |



**ПОЛКА-ШКАФ НАСТЕННАЯ ДЛЯ СУШКИ ПОСУДЫ
ЗАДНЯЯ СТЕНКА СТАЛЬ AISI 430**

| Наименование | Габариты (д/ш/в) | | | Полка | Задняя стенка | Примечания |
|--------------|------------------|-----|-----|---------------------------|----------------|---|
| | д | ш | в | | | |
| ПН-323/900 | 910 | 360 | 600 | сварная из стали AISI 304 | сталь AISI 430 | без дверей, на 35 тар. и 50 стак., поддон |
| ПН-023/900 | 910 | 360 | 600 | сварная из стали AISI 430 | сталь AISI 430 | без дверей, на 35 тар. и 50 стак., поддон |
| ПН-324/900 | 910 | 360 | 600 | сварная из стали AISI 304 | сталь AISI 430 | двери-купе, на 35 тар. и 50 стак., поддон |
| ПН-024/900 | 910 | 360 | 600 | сварная из стали AISI 430 | сталь AISI 430 | двери-купе, на 35 тар. и 50 стак., поддон |



ПОЛКА-ШКАФ НАСТЕННАЯ УГЛОВАЯ

| Угловая из стали AISI 304 | | Угловая из стали AISI 430 | | Задняя стенка | Габариты (д/ш/в) | | |
|---------------------------|--|---------------------------|--|---------------|--------------------|-----|-----|
| ПН-122/606У | | ПН-422/606У | | | Оцинкованная сталь | 600 | 600 |
| ПН-124/606У | | ПН-424/606У | | Сталь AISI430 | 600 | 600 | 600 |

ПОЛКА НАСТОЛЬНАЯ

Данный вид полок предназначен для размещения кухонного инвентаря. Установка осуществляется с помощью шурупов.

Характеристики:

- Материал изготовления – сталь AISI304 или AISI430;
- Конструкция полок – разборная.



ПОЛКА НАСТОЛЬНАЯ РАЗБОРНАЯ ДЛЯ СТОЛОВ СО СТОЛЕШНИЦЕЙ С ЛДСП

| Сталь AISI 304 | Габариты (д/ш/в) | | | Сталь AISI 304 | Габариты (д/ш/в) | | | Сталь AISI 304 | Габариты (д/ш/в) | | | Ярус |
|----------------|------------------|-----|-----|----------------|------------------|-----|-----|----------------|------------------|-----|-----|------|
| ПН-811/400 | 400 | 250 | 300 | ПН-811/403 | 400 | 300 | 400 | ПН-811/404 | 400 | 400 | 400 | один |
| ПН-811/500 | 500 | 250 | 300 | ПН-811/503 | 500 | 300 | 400 | ПН-811/504 | 500 | 400 | 400 | один |
| ПН-811/600 | 600 | 250 | 300 | ПН-811/603 | 600 | 300 | 400 | ПН-811/604 | 600 | 400 | 400 | один |
| ПН-811/700 | 700 | 250 | 300 | ПН-811/703 | 700 | 300 | 400 | ПН-811/704 | 700 | 400 | 400 | один |
| ПН-811/800 | 800 | 250 | 300 | ПН-811/803 | 800 | 300 | 400 | ПН-811/804 | 800 | 400 | 400 | один |
| ПН-811/900 | 900 | 250 | 300 | ПН-811/903 | 900 | 300 | 400 | ПН-811/904 | 900 | 400 | 400 | один |
| ПН-811/1000 | 1000 | 250 | 300 | ПН-811/1003 | 1000 | 300 | 400 | ПН-811/1004 | 1000 | 400 | 400 | один |
| ПН-811/1100 | 1100 | 250 | 300 | ПН-811/1103 | 1100 | 300 | 400 | ПН-811/1104 | 1100 | 400 | 400 | один |
| ПН-811/1200 | 1200 | 250 | 300 | ПН-811/1203 | 1200 | 300 | 400 | ПН-811/1204 | 1200 | 400 | 400 | один |
| ПН-811/1300 | 1300 | 250 | 300 | ПН-811/1303 | 1300 | 300 | 400 | ПН-811/1304 | 1300 | 400 | 400 | один |
| ПН-811/1400 | 1400 | 250 | 300 | ПН-811/1403 | 1400 | 300 | 400 | ПН-811/1404 | 1400 | 400 | 400 | один |
| ПН-811/1500 | 1500 | 250 | 300 | ПН-811/1503 | 1500 | 300 | 400 | ПН-811/1504 | 1500 | 400 | 400 | один |
| ПН-811/1600 | 1600 | 250 | 300 | ПН-811/1603 | 1600 | 300 | 400 | ПН-811/1604 | 1600 | 400 | 400 | один |
| ПН-811/1700 | 1700 | 250 | 300 | ПН-811/1703 | 1700 | 300 | 400 | ПН-811/1704 | 1700 | 400 | 400 | один |
| ПН-811/1800 | 1800 | 250 | 300 | ПН-811/1803 | 1800 | 300 | 400 | ПН-811/1804 | 1800 | 400 | 400 | один |
| ПН-811/1900 | 1900 | 250 | 300 | ПН-811/1903 | 1900 | 300 | 400 | ПН-811/1904 | 1900 | 400 | 400 | один |
| ПН-811/2000 | 2000 | 250 | 300 | ПН-811/2003 | 2000 | 300 | 400 | ПН-811/2004 | 2000 | 400 | 400 | один |
| ПН-821/400 | 400 | 250 | 550 | ПН-821/403 | 400 | 300 | 800 | ПН-821/404 | 400 | 400 | 800 | два |
| ПН-821/500 | 500 | 250 | 550 | ПН-821/503 | 500 | 300 | 800 | ПН-821/504 | 500 | 400 | 800 | два |
| ПН-821/600 | 600 | 250 | 550 | ПН-821/603 | 600 | 300 | 800 | ПН-821/604 | 600 | 400 | 800 | два |
| ПН-821/700 | 700 | 250 | 550 | ПН-821/703 | 700 | 300 | 800 | ПН-821/704 | 700 | 400 | 800 | два |
| ПН-821/800 | 800 | 250 | 550 | ПН-821/803 | 800 | 300 | 800 | ПН-821/804 | 800 | 400 | 800 | два |
| ПН-821/900 | 900 | 250 | 550 | ПН-821/903 | 900 | 300 | 800 | ПН-821/904 | 900 | 400 | 800 | два |
| ПН-821/1000 | 1000 | 250 | 550 | ПН-821/1003 | 1000 | 300 | 800 | ПН-821/1004 | 1000 | 400 | 800 | два |
| ПН-821/1100 | 1100 | 250 | 550 | ПН-821/1103 | 1100 | 300 | 800 | ПН-821/1104 | 1100 | 400 | 800 | два |
| ПН-821/1200 | 1200 | 250 | 550 | ПН-821/1203 | 1200 | 300 | 800 | ПН-821/1204 | 1200 | 400 | 800 | два |
| ПН-821/1300 | 1300 | 250 | 550 | ПН-821/1303 | 1300 | 300 | 800 | ПН-821/1304 | 1300 | 400 | 800 | два |
| ПН-821/1400 | 1400 | 250 | 550 | ПН-821/1403 | 1400 | 300 | 800 | ПН-821/1404 | 1400 | 400 | 800 | два |
| ПН-821/1500 | 1500 | 250 | 550 | ПН-821/1503 | 1500 | 300 | 800 | ПН-821/1504 | 1500 | 400 | 800 | два |
| ПН-821/1600 | 1600 | 250 | 550 | ПН-821/1603 | 1600 | 300 | 800 | ПН-821/1604 | 1600 | 400 | 800 | два |
| ПН-821/1700 | 1700 | 250 | 550 | ПН-821/1703 | 1700 | 300 | 800 | ПН-821/1704 | 1700 | 400 | 800 | два |
| ПН-821/1800 | 1800 | 250 | 550 | ПН-821/1803 | 1800 | 300 | 800 | ПН-821/1804 | 1800 | 400 | 800 | два |
| ПН-821/1900 | 1900 | 250 | 550 | ПН-821/1903 | 1900 | 300 | 800 | ПН-821/1904 | 1900 | 400 | 800 | два |
| ПН-821/2000 | 2000 | 250 | 550 | ПН-821/2003 | 2000 | 300 | 800 | ПН-821/2004 | 2000 | 400 | 800 | два |



**ПОЛКА НАСТОЛЬНАЯ РАЗБОРНАЯ ДЛЯ
СТОЛОВ СО СТОЛЕШНИЦЕЙ С ЛДСП**

| Сталь AISI 430 | Габариты (д/ш/в) | | | Сталь AISI 430 | Габариты (д/ш/в) | | | Сталь AISI 430 | Габариты (д/ш/в) | | | Ярус |
|-------------------|------------------|-----|-----|-------------------|------------------|-----|-----|-------------------|------------------|-----|-----|------|
| ПН-810/400 | 400 | 250 | 300 | ПН-810/403 | 400 | 300 | 400 | ПН-810/404 | 400 | 400 | 400 | один |
| ПН-810/500 | 500 | 250 | 300 | ПН-810/503 | 500 | 300 | 400 | ПН-810/504 | 500 | 400 | 400 | один |
| ПН-810/600 | 600 | 250 | 300 | ПН-810/603 | 600 | 300 | 400 | ПН-810/604 | 600 | 400 | 400 | один |
| ПН-810/700 | 700 | 250 | 300 | ПН-810/703 | 700 | 300 | 400 | ПН-810/704 | 700 | 400 | 400 | один |
| ПН-810/800 | 800 | 250 | 300 | ПН-810/803 | 800 | 300 | 400 | ПН-810/804 | 800 | 400 | 400 | один |
| ПН-810/900 | 900 | 250 | 300 | ПН-810/903 | 900 | 300 | 400 | ПН-810/904 | 900 | 400 | 400 | один |
| ПН-810/1000 | 1000 | 250 | 300 | ПН-810/1003 | 1000 | 300 | 400 | ПН-810/1004 | 1000 | 400 | 400 | один |
| ПН-810/1100 | 1100 | 250 | 300 | ПН-810/1103 | 1100 | 300 | 400 | ПН-810/1104 | 1100 | 400 | 400 | один |
| ПН-810/1200 | 1200 | 250 | 300 | ПН-810/1203 | 1200 | 300 | 400 | ПН-810/1204 | 1200 | 400 | 400 | один |
| ПН-810/1300 | 1300 | 250 | 300 | ПН-810/1303 | 1300 | 300 | 400 | ПН-810/1304 | 1300 | 400 | 400 | один |
| ПН-810/1400 | 1400 | 250 | 300 | ПН-810/1403 | 1400 | 300 | 400 | ПН-810/1404 | 1400 | 400 | 400 | один |
| ПН-810/1500 | 1500 | 250 | 300 | ПН-810/1503 | 1500 | 300 | 400 | ПН-810/1504 | 1500 | 400 | 400 | один |
| ПН-810/1600 | 1600 | 250 | 300 | ПН-810/1603 | 1600 | 300 | 400 | ПН-810/1604 | 1600 | 400 | 400 | один |
| ПН-810/1700 | 1700 | 250 | 300 | ПН-810/1703 | 1700 | 300 | 400 | ПН-810/1704 | 1700 | 400 | 400 | один |
| ПН-810/1800 | 1800 | 250 | 300 | ПН-810/1803 | 1800 | 300 | 400 | ПН-810/1804 | 1800 | 400 | 400 | один |
| ПН-810/1900 | 1900 | 250 | 300 | ПН-810/1903 | 1900 | 300 | 400 | ПН-810/1904 | 1900 | 400 | 400 | один |
| ПН-810/2000 | 2000 | 250 | 300 | ПН-810/2003 | 2000 | 300 | 400 | ПН-810/2004 | 2000 | 400 | 400 | один |
| ПН-820/400 | 400 | 250 | 550 | ПН-820/403 | 400 | 300 | 800 | ПН-820/404 | 400 | 400 | 800 | два |
| ПН-820/500 | 500 | 250 | 550 | ПН-820/503 | 500 | 300 | 800 | ПН-820/504 | 500 | 400 | 800 | два |
| ПН-820/600 | 600 | 250 | 550 | ПН-820/603 | 600 | 300 | 800 | ПН-820/604 | 600 | 400 | 800 | два |
| ПН-820/700 | 700 | 250 | 550 | ПН-820/703 | 700 | 300 | 800 | ПН-820/704 | 700 | 400 | 800 | два |
| ПН-820/800 | 800 | 250 | 550 | ПН-820/803 | 800 | 300 | 800 | ПН-820/804 | 800 | 400 | 800 | два |
| ПН-820/900 | 900 | 250 | 550 | ПН-820/903 | 900 | 300 | 800 | ПН-820/904 | 900 | 400 | 800 | два |
| ПН-820/1000 | 1000 | 250 | 550 | ПН-820/1003 | 1000 | 300 | 800 | ПН-820/1004 | 1000 | 400 | 800 | два |
| ПН-820/1100 | 1100 | 250 | 550 | ПН-820/1103 | 1100 | 300 | 800 | ПН-820/1104 | 1100 | 400 | 800 | два |
| ПН-820/1200 | 1200 | 250 | 550 | ПН-820/1203 | 1200 | 300 | 800 | ПН-820/1204 | 1200 | 400 | 800 | два |
| ПН-820/1300 | 1300 | 250 | 550 | ПН-820/1303 | 1300 | 300 | 800 | ПН-820/1304 | 1300 | 400 | 800 | два |
| ПН-820/1400 | 1400 | 250 | 550 | ПН-820/1403 | 1400 | 300 | 800 | ПН-820/1404 | 1400 | 400 | 800 | два |
| ПН-820/1500 | 1500 | 250 | 550 | ПН-820/1503 | 1500 | 300 | 800 | ПН-820/1504 | 1500 | 400 | 800 | два |
| ПН-820/1600 | 1600 | 250 | 550 | ПН-820/1603 | 1600 | 300 | 800 | ПН-820/1604 | 1600 | 400 | 800 | два |
| ПН-820/1700 | 1700 | 250 | 550 | ПН-820/1703 | 1700 | 300 | 800 | ПН-820/1704 | 1700 | 400 | 800 | два |
| ПН-820/1800 | 1800 | 250 | 550 | ПН-820/1803 | 1800 | 300 | 800 | ПН-820/1804 | 1800 | 400 | 800 | два |
| ПН-820/1900 | 1900 | 250 | 550 | ПН-820/1903 | 1900 | 300 | 800 | ПН-820/1904 | 1900 | 400 | 800 | два |
| ПН-820/2000 | 2000 | 250 | 550 | ПН-820/2003 | 2000 | 300 | 800 | ПН-820/2004 | 2000 | 400 | 800 | два |

ПОЛКА ТЕПЛОВАЯ НАСТОЛЬНАЯ (РАЗБОРНАЯ)

| Сталь AISI 304 | Габариты (д/ш/в) | | | Сталь AISI 304 | Габариты (д/ш/в) | | | Ярус |
|----------------|------------------|-----|-----|----------------|------------------|-----|-----|----------------------------------|
| ПН-811/603Т | 600 | 300 | 400 | ПН-811/604Т | 600 | 400 | 400 | один |
| ПН-811/703Т | 700 | 300 | 400 | ПН-811/704Т | 700 | 400 | 400 | один |
| ПН-811/803Т | 800 | 300 | 400 | ПН-811/804Т | 800 | 400 | 400 | один |
| ПН-811/903Т | 900 | 300 | 400 | ПН-811/904Т | 900 | 400 | 400 | один |
| ПН-811/1003Т | 1000 | 300 | 400 | ПН-811/1004Т | 1000 | 400 | 400 | один |
| ПН-811/1103Т | 1100 | 300 | 400 | ПН-811/1104Т | 1100 | 400 | 400 | один |
| ПН-811/1203Т | 1200 | 300 | 400 | ПН-811/1204Т | 1200 | 400 | 400 | один |
| ПН-811/1303Т | 1300 | 300 | 400 | ПН-811/1304Т | 1300 | 400 | 400 | один |
| ПН-811/1403Т | 1400 | 300 | 400 | ПН-811/1404Т | 1400 | 400 | 400 | один |
| ПН-811/1503Т | 1500 | 300 | 400 | ПН-811/1504Т | 1500 | 400 | 400 | один |
| ПН-811/1603Т | 1600 | 300 | 400 | ПН-811/1604Т | 1600 | 400 | 400 | один |
| ПН-811/1703Т | 1700 | 300 | 400 | ПН-811/1704Т | 1700 | 400 | 400 | один |
| ПН-811/1803Т | 1800 | 300 | 400 | ПН-811/1804Т | 1800 | 400 | 400 | один |
| ПН-821/603Т | 600 | 300 | 800 | ПН-821/604Т | 600 | 400 | 800 | два |
| ПН-821/703Т | 700 | 300 | 800 | ПН-821/704Т | 700 | 400 | 800 | два |
| ПН-821/803Т | 800 | 300 | 800 | ПН-821/804Т | 800 | 400 | 800 | два |
| ПН-821/903Т | 900 | 300 | 800 | ПН-821/904Т | 900 | 400 | 800 | два |
| ПН-821/1003Т | 1000 | 300 | 800 | ПН-821/1004Т | 1000 | 400 | 800 | два |
| ПН-821/1103Т | 1100 | 300 | 800 | ПН-821/1104Т | 1100 | 400 | 800 | два |
| ПН-821/1203Т | 1200 | 300 | 800 | ПН-821/1204Т | 1200 | 400 | 800 | два |
| ПН-821/1303Т | 1300 | 300 | 800 | ПН-821/1304Т | 1300 | 400 | 800 | два |
| ПН-821/1403Т | 1400 | 300 | 800 | ПН-821/1404Т | 1400 | 400 | 800 | два |
| ПН-821/1503Т | 1500 | 300 | 800 | ПН-821/1504Т | 1500 | 400 | 800 | два |
| ПН-821/1603Т | 1600 | 300 | 800 | ПН-821/1604Т | 1600 | 400 | 800 | два |
| ПН-821/1703Т | 1700 | 300 | 800 | ПН-821/1704Т | 1700 | 400 | 800 | два |
| ПН-821/1803Т | 1800 | 300 | 800 | ПН-821/1804Т | 1800 | 400 | 800 | два |
| ПН-821/603ТК | 600 | 300 | 800 | ПН-821/604ТК | 600 | 400 | 800 | верхний с подогревом, нижний без |
| ПН-821/703ТК | 700 | 300 | 800 | ПН-821/704ТК | 700 | 400 | 800 | верхний с подогревом, нижний без |
| ПН-821/803ТК | 800 | 300 | 800 | ПН-821/804ТК | 800 | 400 | 800 | верхний с подогревом, нижний без |
| ПН-821/903ТК | 900 | 300 | 800 | ПН-821/904ТК | 900 | 400 | 800 | верхний с подогревом, нижний без |
| ПН-821/1003ТК | 1000 | 300 | 800 | ПН-821/1004ТК | 1000 | 400 | 800 | верхний с подогревом, нижний без |
| ПН-821/1103ТК | 1100 | 300 | 800 | ПН-821/1104ТК | 1100 | 400 | 800 | верхний с подогревом, нижний без |
| ПН-821/1203ТК | 1200 | 300 | 800 | ПН-821/1204ТК | 1200 | 400 | 800 | верхний с подогревом, нижний без |
| ПН-821/1303ТК | 1300 | 300 | 800 | ПН-821/1304ТК | 1300 | 400 | 800 | верхний с подогревом, нижний без |
| ПН-821/1403ТК | 1400 | 300 | 800 | ПН-821/1404ТК | 1400 | 400 | 800 | верхний с подогревом, нижний без |
| ПН-821/1503ТК | 1500 | 300 | 800 | ПН-821/1504ТК | 1500 | 400 | 800 | верхний с подогревом, нижний без |
| ПН-821/1603ТК | 1600 | 300 | 800 | ПН-821/1604ТК | 1600 | 400 | 800 | верхний с подогревом, нижний без |
| ПН-821/1703ТК | 1700 | 300 | 800 | ПН-821/1704ТК | 1700 | 400 | 800 | верхний с подогревом, нижний без |
| ПН-821/1803ТК | 1800 | 300 | 800 | ПН-821/1804ТК | 1800 | 400 | 800 | верхний с подогревом, нижний без |

ПОЛКА ТЕПЛОВАЯ НАСТОЛЬНАЯ (РАЗБОРНАЯ)

| Сталь AISI 430 | Габариты (д/ш/в) | | | Сталь AISI 430 | Габариты (д/ш/в) | | | Ярус |
|----------------|------------------|-----|-----|----------------|------------------|-----|-----|----------------------------------|
| ПН-810/603Т | 600 | 300 | 400 | ПН-810/604Т | 600 | 400 | 400 | 1 ярус |
| ПН-810/703Т | 700 | 300 | 400 | ПН-810/704Т | 700 | 400 | 400 | 1 ярус |
| ПН-810/803Т | 800 | 300 | 400 | ПН-810/804Т | 800 | 400 | 400 | 1 ярус |
| ПН-810/903Т | 900 | 300 | 400 | ПН-810/904Т | 900 | 400 | 400 | 1 ярус |
| ПН-810/1003Т | 1000 | 300 | 400 | ПН-810/1004Т | 1000 | 400 | 400 | 1 ярус |
| ПН-810/1103Т | 1100 | 300 | 400 | ПН-810/1104Т | 1100 | 400 | 400 | 1 ярус |
| ПН-810/1203Т | 1200 | 300 | 400 | ПН-810/1204Т | 1200 | 400 | 400 | 1 ярус |
| ПН-810/1303Т | 1300 | 300 | 400 | ПН-810/1304Т | 1300 | 400 | 400 | 1 ярус |
| ПН-810/1403Т | 1400 | 300 | 400 | ПН-810/1404Т | 1400 | 400 | 400 | 1 ярус |
| ПН-810/1503Т | 1500 | 300 | 400 | ПН-810/1504Т | 1500 | 400 | 400 | 1 ярус |
| ПН-810/1603Т | 1600 | 300 | 400 | ПН-810/1604Т | 1600 | 400 | 400 | 1 ярус |
| ПН-810/1703Т | 1700 | 300 | 400 | ПН-810/1704Т | 1700 | 400 | 400 | 1 ярус |
| ПН-810/1803Т | 1800 | 300 | 400 | ПН-810/1804Т | 1800 | 400 | 400 | 1 ярус |
| ПН-820/603Т | 600 | 300 | 800 | ПН-820/604Т | 600 | 400 | 800 | 2 яруса |
| ПН-820/703Т | 700 | 300 | 800 | ПН-820/704Т | 700 | 400 | 800 | 2 яруса |
| ПН-820/803Т | 800 | 300 | 800 | ПН-820/804Т | 800 | 400 | 800 | 2 яруса |
| ПН-820/903Т | 900 | 300 | 800 | ПН-820/904Т | 900 | 400 | 800 | 2 яруса |
| ПН-820/1003Т | 1000 | 300 | 800 | ПН-820/1004Т | 1000 | 400 | 800 | 2 яруса |
| ПН-820/1103Т | 1100 | 300 | 800 | ПН-820/1104Т | 1100 | 400 | 800 | 2 яруса |
| ПН-820/1203Т | 1200 | 300 | 800 | ПН-820/1204Т | 1200 | 400 | 800 | 2 яруса |
| ПН-820/1303Т | 1300 | 300 | 800 | ПН-820/1304Т | 1300 | 400 | 800 | 2 яруса |
| ПН-820/1403Т | 1400 | 300 | 800 | ПН-820/1404Т | 1400 | 400 | 800 | 2 яруса |
| ПН-820/1503Т | 1500 | 300 | 800 | ПН-820/1504Т | 1500 | 400 | 800 | 2 яруса |
| ПН-820/1603Т | 1600 | 300 | 800 | ПН-820/1604Т | 1600 | 400 | 800 | 2 яруса |
| ПН-820/1703Т | 1700 | 300 | 800 | ПН-820/1704Т | 1700 | 400 | 800 | 2 яруса |
| ПН-820/1803Т | 1800 | 300 | 800 | ПН-820/1804Т | 1800 | 400 | 800 | 2 яруса |
| ПН-820/603ТК | 600 | 300 | 800 | ПН-820/604ТК | 600 | 400 | 800 | верхний с подогревом, нижний без |
| ПН-820/703ТК | 700 | 300 | 800 | ПН-820/704ТК | 700 | 400 | 800 | верхний с подогревом, нижний без |
| ПН-820/803ТК | 800 | 300 | 800 | ПН-820/804ТК | 800 | 400 | 800 | верхний с подогревом, нижний без |
| ПН-820/903ТК | 900 | 300 | 800 | ПН-820/904ТК | 900 | 400 | 800 | верхний с подогревом, нижний без |
| ПН-820/1003ТК | 1000 | 300 | 800 | ПН-820/1004ТК | 1000 | 400 | 800 | верхний с подогревом, нижний без |
| ПН-820/1103ТК | 1100 | 300 | 800 | ПН-820/1104ТК | 1100 | 400 | 800 | верхний с подогревом, нижний без |
| ПН-820/1203ТК | 1200 | 300 | 800 | ПН-820/1204ТК | 1200 | 400 | 800 | верхний с подогревом, нижний без |
| ПН-820/1303ТК | 1300 | 300 | 800 | ПН-820/1304ТК | 1300 | 400 | 800 | верхний с подогревом, нижний без |
| ПН-820/1403ТК | 1400 | 300 | 800 | ПН-820/1404ТК | 1400 | 400 | 800 | верхний с подогревом, нижний без |
| ПН-820/1503ТК | 1500 | 300 | 800 | ПН-820/1504ТК | 1500 | 400 | 800 | верхний с подогревом, нижний без |
| ПН-820/1603ТК | 1600 | 300 | 800 | ПН-820/1604ТК | 1600 | 400 | 800 | верхний с подогревом, нижний без |
| ПН-820/1703ТК | 1700 | 300 | 800 | ПН-820/1704ТК | 1700 | 400 | 800 | верхний с подогревом, нижний без |
| ПН-820/1803ТК | 1800 | 300 | 800 | ПН-820/1804ТК | 1800 | 400 | 800 | верхний с подогревом, нижний без |

ПОЛКА НАСТОЛЬНАЯ РАЗБОРНАЯ ДЛЯ ОХЛАЖДАЕМЫХ СТОЛОВ



| Сталь AISI 304 | Габариты | | | Сталь AISI 430 | Габариты | | | Ярус |
|----------------|----------|-----|-----|----------------|----------|-----|-----|------|
| ПН-811/563 | 565 | 300 | 400 | ПН-810/563 | 565 | 300 | 400 | один |
| ПН-811/1393 | 1390 | 300 | 400 | ПН-810/1393 | 1390 | 300 | 400 | один |
| ПН-811/1483 | 1485 | 300 | 400 | ПН-810-1483 | 1485 | 300 | 400 | один |
| ПН-811/1833 | 1835 | 300 | 400 | ПН-810/1833 | 1835 | 300 | 400 | один |
| ПН-811/1973 | 1970 | 300 | 400 | ПН-810/1973 | 1970 | 300 | 400 | один |
| ПН/811/2283 | 2280 | 300 | 400 | ПН-810/2283 | 2280 | 300 | 400 | один |
| ПН-821/563 | 565 | 300 | 800 | ПН-820/563 | 565 | 300 | 800 | два |
| ПН-821/1393 | 1390 | 300 | 800 | ПН-820/1393 | 1390 | 300 | 800 | два |
| ПН-821/1483 | 1485 | 300 | 800 | ПН-820/1483 | 1485 | 300 | 800 | два |
| ПН-821/1833 | 1835 | 300 | 800 | ПН-820/1833 | 1835 | 300 | 800 | два |
| ПН-821/1973 | 1970 | 300 | 800 | ПН-820/1973 | 1970 | 300 | 800 | два |
| ПН-821/2283 | 2280 | 300 | 800 | ПН-820/2283 | 2280 | 300 | 800 | два |
| ПН-811/564 | 565 | 400 | 400 | ПН-810/564 | 565 | 400 | 400 | один |
| ПН-811/1394 | 1390 | 400 | 400 | ПН-810/1394 | 1390 | 400 | 400 | один |
| ПН-811/1484 | 1485 | 400 | 400 | ПН-810/1484 | 1485 | 400 | 400 | один |
| ПН-811/1834 | 1835 | 400 | 400 | ПН-810/1834 | 1835 | 400 | 400 | один |
| ПН-811/1974 | 1970 | 400 | 400 | ПН-810/1974 | 1970 | 400 | 400 | один |
| ПН-811/2284 | 2280 | 400 | 400 | ПН-810/2283 | 2280 | 400 | 400 | один |
| ПН-821/564 | 565 | 400 | 800 | ПН-820/564 | 565 | 400 | 800 | два |
| ПН-821/1394 | 1390 | 400 | 800 | ПН-820/1394 | 1390 | 400 | 800 | два |
| ПН-821/1484 | 1485 | 400 | 800 | ПН-820/1484 | 1485 | 400 | 800 | два |
| ПН-821/1834 | 1835 | 400 | 800 | ПН-820/1834 | 1835 | 400 | 800 | два |
| ПН-821/1974 | 1970 | 400 | 800 | ПН-820/1974 | 1970 | 400 | 800 | два |
| ПН-821/2284 | 2280 | 400 | 800 | ПН-820/2284 | 2280 | 400 | 800 | два |

ПОЛКА ТЕПЛОВАЯ НАСТОЛЬНАЯ РАЗБОРНАЯ ДЛЯ ОХЛАЖДАЕМЫХ СТОЛОВ



| Сталь AISI 304 | Габариты | | | Ярус |
|----------------|----------|-----|-----|--|
| ПН-821/1393ТК | 1390 | 300 | 800 | верхний с подогревом, нижний без подогрева |
| ПН-821/1483ТК | 1485 | 300 | 800 | верхний с подогревом, нижний без подогрева |
| ПН-821/1833ТК | 1835 | 300 | 800 | верхний с подогревом, нижний без подогрева |
| ПН-821/1973ТК | 1970 | 300 | 800 | верхний с подогревом, нижний без подогрева |
| ПН-821/2283ТК | 2280 | 300 | 800 | верхний с подогревом, нижний без подогрева |
| ПН-821/1394ТК | 1390 | 400 | 800 | верхний с подогревом, нижний без подогрева |
| ПН-821/1484ТК | 1485 | 400 | 800 | верхний с подогревом, нижний без подогрева |
| ПН-821/1834ТК | 1835 | 400 | 800 | верхний с подогревом, нижний без подогрева |
| ПН-821/1974ТК | 1970 | 400 | 800 | верхний с подогревом, нижний без подогрева |
| ПН-821/2284ТК | 2280 | 400 | 800 | верхний с подогревом, нижний без подогрева |

| Сталь AISI 430 | Габариты | | | Ярус |
|----------------|----------|-----|-----|--|
| ПН-820/1393ТК | 1390 | 300 | 800 | верхний с подогревом, нижний без подогрева |
| ПН-820/1483ТК | 1485 | 300 | 800 | верхний с подогревом, нижний без подогрева |
| ПН-820/1833ТК | 1835 | 300 | 800 | верхний с подогревом, нижний без подогрева |
| ПН-820/1973ТК | 1970 | 300 | 800 | верхний с подогревом, нижний без подогрева |
| ПН-820/2283ТК | 2280 | 300 | 800 | верхний с подогревом, нижний без подогрева |
| ПН-820/1394ТК | 1390 | 400 | 800 | верхний с подогревом, нижний без подогрева |
| ПН-820/1484ТК | 1485 | 400 | 800 | верхний с подогревом, нижний без подогрева |
| ПН-820/1834ТК | 1835 | 400 | 800 | верхний с подогревом, нижний без подогрева |
| ПН-820/1974ТК | 1970 | 400 | 800 | верхний с подогревом, нижний без подогрева |
| ПН-820/2284ТК | 2280 | 400 | 800 | верхний с подогревом, нижний без подогрева |

ПОЛКИ ДЛЯ ДОСОК И КРЫШЕК



Данные полки предназначены для сушки и размещения досок и крышек кастрюль в моечных отделениях объектов питания.

Характеристики:

- Конструкция цельносварная;
- Материал изготовления поддона (при наличии) – нержавеющая сталь AISI304.



ПОЛКА НАСТЕННАЯ (ДЛЯ ДОСОК)

| Наименование | Габариты (д/ш/в) | | | Полка сварная | Примечания |
|--------------|------------------|-----|-----|-------------------|--|
| ПН-251/604 | 600 | 250 | 450 | из стали AISI 304 | 5 секций (на 10 досок) |
| ПН-117/600 | 600 | 350 | 270 | из стали AISI 304 | 9 секций (на 9 досок), выполнена из трубы 20x20 и прутка |
| ПН-117/6003 | 600 | 350 | 270 | из стали AISI 304 | 9 секций (на 9 досок), выполнена из листового металла и прутка |
| ПН-113/600 | 200 | 350 | 270 | из стали AISI 304 | 3 секции (на 3 доски), выполнена из трубы 20x20 и прутка |
| ПН-113/6003 | 200 | 350 | 270 | из стали AISI 304 | 3 секции (на 3 доски), выполнена из листового металла и прутка |



ПОЛКА НАСТЕННАЯ (ДЛЯ ДОСОК И КРЫШЕК)

| Наименование | Габариты (д/ш/в) | | | Полка сварная | Примечания |
|--------------|------------------|-----|-----|-------------------|---|
| ПН-115/600 | 600 | 350 | 270 | из стали AISI 304 | 15 секций (на 15 крышек), выполнена из трубы 20x20 и прутка |
| ПН-115/6003 | 600 | 350 | 270 | из стали AISI 304 | 15 секций (на 15 крышек), выполнена из листового металла и прутка |

ПОЛКА НАСТОЛЬНАЯ ДЛЯ ПРИБОРОВ



Предназначена для хранения приборов. Корпус сварной из нержавеющей стали AISI304, пластиковая кассета, четыре отделения.

| Наименование | Габариты (д/ш/в) | | | Полка | Примечания |
|--------------|------------------|-----|-----|-------------------------|-------------------------------|
| ПН-911/600 | 570 | 350 | 150 | сварн. из н.с. AISI 304 | кассета пластм. (4 отделения) |

ПОЛКИ НАСТЕННЫЕ ДЛЯ СУШКИ ПОСУДЫ



Данный вид полок используется для сушки и хранения посуды в моечных отделениях объектов питания или в цехах пищевой промышленности. Размещаются над моечными ваннами или производственными столами.

Характеристики:

- Материал изготовления кассеты – нержавеющая сталь AISI304 или пластик;
- Материал изготовления поддона – нержавеющая сталь AISI304.



| Наименование | Габариты (д/ш/в) | | | Полка разборная | Примечания |
|--------------|------------------|-----|-----|-------------------|---|
| ПН-311/600 | 600 | 300 | 145 | из стали AISI 304 | 1 ур - кассета пластм. (на 25 тар.), поддон из н.с. AISI 304 |
| ПН-311/900 | 900 | 300 | 145 | из стали AISI 304 | 1 ур - кассета пластм. (на 40 тар.), поддон из н.с. AISI 304 |
| ПН-311/1200 | 1200 | 300 | 145 | из стали AISI 304 | 1 ур - кассета пластм. (на 50 тар.), поддон из н.с. AISI 304 |
| ПН-311/1500 | 1500 | 300 | 145 | из стали AISI 304 | 1 ур - кассета пластм. (на 65 тар.), поддон из н.с. AISI 304 |
| ПН-310/600 | 600 | 300 | 145 | из стали AISI 430 | 1 ур - кассета пластм. (на 25 тар.), поддон из н.с. AISI 304 |
| ПН-310/900 | 900 | 300 | 145 | из стали AISI 430 | 1 ур - кассета пластм. (на 40 тар.), поддон из н.с. AISI 304 |
| ПН-310/1200 | 1200 | 300 | 145 | из стали AISI 430 | 1 ур - кассета пластм. (на 50 тар.), поддон из н.с. AISI 304 |
| ПН-310/1500 | 1500 | 300 | 145 | из стали AISI 430 | 1 ур - кассета пластм. (на 65 тар.), поддон из н.с. AISI 304 |
| ПН-319/900 | 950 | 300 | 300 | из стали AISI 304 | 1 ур - кассета из н.с. (на 35 тар.), поддон из н.с. AISI 304, боковина из трубы 20x20 |
| ПН-319/900Б | 950 | 300 | 300 | из стали AISI 304 | 1 ур - кассета из н.с. (на 35 тар.), поддон из н.с. AISI 304, боковина из листа 1,5мм |
| ПН-329/900 | 950 | 300 | 600 | из стали AISI 304 | 2 ур - кассета из н.с. (2*35 тар.), поддон из н.с. AISI 304, боковина из трубы 20x20 |
| ПН-329/900Б | 950 | 300 | 600 | из стали AISI 304 | 2 ур - кассета из н.с. (2*35 тар.), поддон из н.с. AISI 304, боковина из листа 1,5мм |
| ПН-328/900 | 950 | 300 | 600 | из стали AISI 304 | 2 ур - кассета из н.с. (35 тар.), полка перф. (на 50 стак.), поддон из н.с. AISI 304, боковина из трубы 20x20 |
| ПН-328/900Б | 950 | 300 | 600 | из стали AISI 304 | 2 ур - кассета из н.с. (35 тар.), полка перф. (на 50 стак.), поддон из н.с. AISI 304, боковина из листа 1,5мм |

ТЕЛЕЖКИ



Тележки представлены в широком ассортименте моделей и различаются по своему назначению. Их используют для временного складирования и перевозки продуктов, напитков, приготовленных блюд, кухонного инвентаря и посуды.

НАША КОМПАНИЯ ПРОИЗВОДИТ СЛЕДУЮЩИЕ ВИДЫ ТЕЛЕЖЕК:

- Сервировочные тележки;
- Тележка для сушки посуды;
- Тележка для гастроемкостей;
- Тележка для сбора посуды, подносов, комбинированная;
- Тележка с баком под отходы;
- Тележка погрузочная.

ПРЕИМУЩЕСТВА:

- Высокое качество;
- Широкий диапазон моделей.

СЕРВИРОВОЧНЫЕ ТЕЛЕЖКИ



Сервировочные тележки предназначены для доставки готовых блюд и напитков. Могут быть двух, трех и четырехъярусными. Оснащены четырьмя поворотными колесами, два из которых имеют тормоза.

Характеристики:

- Диаметр колес – 125 мм;
- Конструкция – разборная.



| Наименование | Габариты (д/ш/в) | | | Каркас | Полка |
|--------------|------------------|-----|------|---------------------------|--------------------------|
| | д | ш | в | | |
| ТП-220 | 800 | 500 | 930 | разборн. из н.с. AISI 304 | н.с. AISI 304 (2 уровня) |
| ТП-230 | 800 | 500 | 930 | разборн. из н.с. AISI 304 | н.с. AISI 304 (3 уровня) |
| ТП-240 | 800 | 500 | 1500 | разборн. из н.с. AISI 304 | н.с. AISI 304 (4 уровня) |
| ТПР-320/805 | 800 | 500 | 950 | разборн. из н.с. AISI 201 | н.с. AISI 201 (2 уровня) |
| ТПР-330/805 | 800 | 500 | 950 | разборн. из н.с. AISI 201 | н.с. AISI 201 (3 уровня) |
| ТПР-320/905 | 900 | 500 | 950 | разборн. из н.с. AISI 201 | н.с. AISI 201 (2 уровня) |
| ТПР-330/905 | 900 | 500 | 950 | разборн. из н.с. AISI 201 | н.с. AISI 201 (3 уровня) |

ТЕЛЕЖКИ ДЛЯ СУШКИ ПОСУДЫ



Предназначение тележек заключается в хранении, транспортировке и сушке стаканов и тарелок. Оснащаются четырьмя поворотными колесами, два из которых имеют тормоза.

Характеристики:

- Диаметр колес – 125 мм;
- Вместимость – 70, 105, 140 либо 210 тарелок.

У всех моделей имеется поддон для сбора воды.

| Наименование | Габариты (д/ш/в) | | | Каркас | Полка |
|--------------|------------------|-----|------|---------------------------|---|
| | д | ш | в | | |
| ТП-233 | 950 | 500 | 1070 | разборн. из н.с. AISI 304 | 3 уровня, 3 полки (на 105 тар.) |
| ТП-233К | 950 | 500 | 1070 | разборн. из н.с. AISI 304 | 3 уровня, 3 полки (на 70 тар. и 50 стак.) |
| ТП-234 | 950 | 600 | 1070 | разборн. из н.с. AISI 304 | 3 уровня, 6 полок (на 210 тар.) |
| ТП-234К | 950 | 600 | 1070 | разборн. из н.с. AISI 304 | 3 уровня, 6 полок (на 140 тар. и 100 стак.) |

ТЕЛЕЖКИ ДЛЯ ГАСТРОЕМКОСТЕЙ



Тележка для гостроемкостей предназначена для транспортировки на объектах общественного питания гостроемкостей GN 1/1 или GN 1/2. Конструкция тележки сварная.

Характеристики:

- Количество рядов – 1 или 2, в зависимости от модели;
- Количество вмещааемых гостроемкостей – 7 либо 14 GN 1/1;
- Тип гостроемкостей – GN 1/1, GN 1/2;
- Конструкция – сварная.

| Наименование | Габариты (д/ш/в) | | | Каркас | Столешница | Примечание |
|--------------|------------------|-----|------|-------------------------|---------------|------------------------|
| ТП-276/1 | 580 | 670 | 1000 | сварн. из н.с. AISI 304 | н.с. AISI 304 | 1 ряд, 7 ёмк. GN 1/1 |
| ТП-276/2 | 730 | 550 | 1000 | сварн. из н.с. AISI 304 | н.с. AISI 304 | 2 ряда, 14 ёмк. GN 1/1 |
| ТП-376/1 | 580 | 670 | 1000 | сварн. из н.с. AISI 430 | н.с. AISI 430 | 1 ряд, 7 ёмк. GN 1/1 |
| ТП-376/2 | 730 | 550 | 1000 | сварн. из н.с. AISI 430 | н.с. AISI 430 | 2 ряда, 14 ёмк. GN 1/1 |

ТЕЛЕЖКА С БАКОМ ПОД ОТХОДЫ



Данный вид тележек предназначен для сбора отходов и удобства их транспортировки. Тележки состоят из платформы и установленного на нее бака. В ассортименте два варианта бака: пластмассовый и из нержавеющей стали. Тележка оснащена четырьмя поворотными колесиками.

Характеристики:

- Объем бака – 50 литров;
- Конструкция каркаса – сварная.

| Наименование | Габариты (д/ш/в) | | Каркас | Бак | Примечание |
|--------------|------------------|-----|-------------------------|---------------|------------------------|
| ТП-218П | Ø 450 | 500 | сварн. из н.с. AISI 430 | пластмассовый | поставляется без ручки |
| ТП-218 | Ø 450 | 500 | сварн. из н.с. AISI 430 | н.с. AISI 304 | поставляется без ручки |

ТЕЛЕЖКИ ДЛЯ СБОРА ПОСУДЫ, ПОДНОСОВ И КОМБИНИРОВАННЫЕ



Тележки предназначены для перемещения продуктов, горячих блюд, напитков и посуды.

Характеристики:

- Конструкция тележки для подносов – сварная;
- Конструкция тележки для посуды и комбинированной – разборная;
- Количество колес – четыре, два снабжены тормозом.



ДЛЯ СБОРА ПОСУДЫ

| Наименование | Габариты (д/ш/в) | | | Каркас | Полка |
|--------------|------------------|-----|-----|---------------------------|--------------------------|
| ТП-222 | 800 | 500 | 930 | разборн. из н.с. AISI 304 | н.с. AISI 304 (2 уровня) |



ТЕЛЕЖКА КОМБИНИРОВАННАЯ

| Наименование | Габариты (д/ш/в) | | | Каркас | Полка | Примечание |
|--------------|------------------|-----|-----|-------------------------|---------------------------|--------------------|
| ТП-221 | 800 | 500 | 930 | сварн. из н.с. AISI 304 | н.с. AISI 304 (1 уровень) | закр. с 3-х сторон |



ТЕЛЕЖКА ДЛЯ ПОДНОСОВ

| Наименование | Габариты (д/ш/в) | | | Каркас | Полка | Примечание |
|--------------|------------------|-----|-----|-------------------------|---------------------------|--------------------|
| ТП-215 | 800 | 500 | 930 | сварн. из н.с. AISI 304 | н.с. AISI 304 (1 уровень) | закр. с 3-х сторон |

ТЕЛЕЖКА ПОГРУЗОЧНАЯ



Данный вид тележек предназначен для перевозки крупногабаритных грузов. Тележки снабжены четырьмя колесами, имеет цельносварную прочную конструкцию.

Характеристики:

- Тип ручки – съемный;
- Грузоподъемность в зависимости от модификации – 300 или 400 кг;
- Тип передних колес – неповоротные;
- Тип задних колес – поворотные с тормозом.

| Наименование | Габариты (д/ш/в) | | | Каркас | Полка | Примечание |
|--------------|------------------|-----|-----|----------------------|---------------|---------------------------------------|
| ТП-110М | 1200 | 700 | 950 | сварн. из краш. мет. | н.с. AISI 430 | ручка съёмная, грузоподъёмность 300кг |
| ТП-110Б | 1400 | 800 | 950 | сварн. из краш. мет. | н.с. AISI 430 | ручка съёмная, грузоподъёмность 400кг |

ИНФОРМАЦИЯ ДЛЯ ДИЛЕРОВ

Компания активно развивает свою дилерскую сеть во всех регионах Российской Федерации и странах СНГ. В связи с этим мы создаем для наших партнеров выгодные условия сотрудничества с учетом их территориального расположения.

Связаться с нами можно по телефонам:

+7 (495) 702-98-78, 702-93-35

+7 (496) 519-56-71, 519-56-72

ЗВОНИТЕ!

Адрес: 142450, Московская обл., Ногинский р-н,
г. Старая Купавна, ул. Кирова, д. 26

www.tehno-tt.ru / info@tehnott.ru